

2571 19 JUN 18 13:05

MAZAMITLA, JALISCO, A LOS 03 DE JUNIO DE 2019
Sistema Intermunicipal de Manejo de Residuos

OFICIALIA DE PARTES
DR. JORGE ALEJANDRO ORTIZ RAMIREZ
AUDITOR SUPERIOR DEL ESTADO DE JALISCO
PRESENTE:

Por este medio me permito enviarle un cordial saludo, y a su vez aprovecho para entregar en formato digital la cuenta pública 2018, del Organismo Público Descentralizado denominado Sistema Intermunicipal de Manejo de Residuos Sureste, integrada por los siguientes documentos:

1. Un LEGAJO con caratula.
2. Un CD PÓLIZAS DE DIARIO de enero a diciembre 2018 folios 001 -223.
3. Un CD PÓLIZAS DE INGRESOS de enero a diciembre 2018 folios 001 -78.
4. Un CD PÓLIZAS DE EGRESOS de enero a diciembre 2018 folios 001 -4542.
5. Un CD RESPALDO DE CUENTA PÚBLICA 2018.
6. Un CD PRIMER Y SEGUNDO AVANCE DE GESTIÓN FINANCIERA 2018.

La documentación original comprobatoria y justificativa de la misma, estará en resguardo del Organismo Público. Por lo que manifiesto bajo protesta de decir verdad que la información que se presenta es idéntica a la información que está bajo resguardo por la entidad pública que represento para lo que disponga esta instancia fiscalizadora, de conformidad con lo establecido en los artículos 51 y 52 de la Ley de Fiscalización Superior y Auditoría Pública del Estado de Jalisco y sus Municipios.

Sin más por el momento, quedo a sus órdenes, muy

ATENTAMENTE
DIRECTOR GENERAL
SISTEMA INTERMUNICIPAL DE MANEJO DE RESIDUOS SURESTE

Fco J Galvan Meraz

LIC. FRANCISCO JAVIER GALVAN MERAZ Sistema Intermunicipal de Manejo de Residuos

c.c.p.- Ing. José Manuel Chávez Rodríguez.- Presidente del Consejo de Administración

AUDITORIA SUPERIOR DEL ESTADO DE JALISCO
PODER LEGISLATIVO
SE RECIBE DOCUMENTACION ANEXA A
RESERVA DE VERIFICAR SU CONTENIDO
CINCO CDS UN
LEGAJO
OFICIALIA DE PARTES

OPD MUNICIPAL SISTEMA INTERMUNICIPAL DE MANEJO DE RESIDUOS (SIMAR SURESTE)
BALANZA DE COMPROBACIÓN
AL 31 DE DICIEMBRE DE 2018

No. DE CUENTA	NOMBRE DE LA CUENTA	SALDO FINAL DEL MES	
		DEUDOR	ACREEDOR
1000	ACTIVO	47,876,593.00	0.00
1100	ACTIVO CIRCULANTE	3,578,244.08	0.00
1110	EFFECTIVO Y EQUIVALENTES	1,671,418.56	0.00
1111	EFFECTIVO	998.99	0.00
1112	BANCOS/TESORERÍA	-277,387.06	0.00
1113	BANCOS/DEPENDENCIAS Y OTROS	775.40	0.00
1114	INVERSIONES TEMPORALES (HASTA 3 MESES)	0.00	0.00
1115	FONDOS CON AFECTACIÓN ESPECÍFICA	0.00	0.00
1116	DEPÓSITOS DE FONDOS DE TERCEROS EN GARANTÍA Y/O ADMINISTRACIÓN	0.00	0.00
1119	OTROS EFFECTIVOS Y EQUIVALENTES	1,947,031.23	0.00
1120	DERECHOS A RECIBIR EFFECTIVO O EQUIVALENTES	1,906,825.52	0.00
1121	INVERSIONES FINANCIERAS DE CORTO PLAZO	0.00	0.00
1122	CUENTAS POR COBRAR A CORTO PLAZO	1,906,373.43	0.00
1123	DEUDORES DIVERSOS POR COBRAR A CORTO PLAZO	452.09	0.00
1124	INGRESOS POR RECUPERAR A CORTO PLAZO	0.00	0.00
1125	DEUDORES POR ANTIPOOS DE LA TESORERÍA A CORTO PLAZO	0.00	0.00
1126	PRESTAMOS OTORGADOS A CORTO PLAZO	0.00	0.00
1129	OTROS DERECHOS A RECIBIR EFFECTIVO O EQUIVALENTES A CORTO PLAZO	0.00	0.00
1130	DERECHOS A RECIBIR BIENES O SERVICIOS	0.00	0.00
1131	ANTICIPO A PROVEEDORES POR ADQUISICIÓN DE BIENES Y PRESTACIÓN DE SERVICIOS A CORTO PLAZO	0.00	0.00
1132	ANTICIPO A PROVEEDORES POR ADQUISICIÓN DE BIENES INMUEBLES Y MUEBLES A CORTO PLAZO	0.00	0.00
1133	ANTICIPO A PROVEEDORES POR ADQUISICIÓN DE BIENES INTANGIBLES A CORTO PLAZO	0.00	0.00
1134	ANTICIPO A CONTRATISTAS POR OBRAS PÚBLICAS A CORTO PLAZO	0.00	0.00
1139	OTROS DERECHOS A RECIBIR BIENES O SERVICIOS A CORTO PLAZO	0.00	0.00
1140	INVENTARIOS	0.00	0.00
1141	INVENTARIO DE MERCANCIAS PARA VENTA	0.00	0.00
1142	INVENTARIO DE MERCANCIAS TERMINADAS	0.00	0.00
1143	INVENTARIO DE MERCANCIAS EN PROCESO DE ELABORACIÓN	0.00	0.00
1144	INVENTARIO DE MATERIAS PRIMAS, MATERIALES Y SUMINISTROS PARA PRODUCCIÓN	0.00	0.00
1145	BIENES EN TRANSITO	0.00	0.00
1150	ALMACENES	0.00	0.00

1151	ALMACÉN DE MATERIALES Y SUMINISTROS DE CONSUMO	0.00	0.00
1160	ESTIMACIÓN POR PÉRDIDA O DETERIORO DE ACTIVOS CIRCULANTES	0.00	0.00
1161	ESTIMACIONES PARA CUENTAS INCOBRABLES POR DERECHOS A RECIBIR EFECTIVO O EQUIVALENTES	0.00	0.00
1162	ESTIMACIÓN POR DETERIORO DE INVENTARIOS	0.00	0.00
1190	OTROS ACTIVOS CIRCULANTES	0.00	0.00
1191	VALORES EN GARANTÍA	0.00	0.00
1192	BIENES EN GARANTÍA (EXCLUYE DEPÓSITOS DE FONDOS)	0.00	0.00
1193	BIENES DERIVADOS DE EMBARGOS, DECOMISOS, ASEGURAMIENTOS Y DACIÓN EN PAGO	0.00	0.00
1194	ADQUISICIÓN CON FONDOS DE TERCEROS	0.00	0.00
1200	ACTIVO NO CIRCULANTE	44,298,348.92	0.00
1210	INVERSIONES FINANCIERAS A LARGO PLAZO	0.00	0.00
1211	INVERSIONES A LARGO PLAZO	0.00	0.00
1212	TÍTULOS Y VALORES A LARGO PLAZO	0.00	0.00
1213	FIDEICOMISOS, MANDATOS Y CONTRATOS ANÁLOGOS	0.00	0.00
1214	PARTICIPACIONES Y APORTACIONES DE CAPITAL	0.00	0.00
1220	DERECHOS A RECIBIR EFECTIVO O EQUIVALENTES A LARGO PLAZO	46,400.00	0.00
1221	DOCUMENTOS POR COBRAR A LARGO PLAZO	0.00	0.00
1222	DEUDORES DIVERSOS A LARGO PLAZO	46,400.00	0.00
1223	INGRESOS POR RECUPERAR A LARGO PLAZO	0.00	0.00
1224	PRÉSTAMOS OTORGADOS A LARGO PLAZO	0.00	0.00
1229	OTROS DERECHOS A RECIBIR EFECTIVO O EQUIVALENTES A LARGO PLAZO	0.00	0.00
1230	BIENES INMUEBLES, INFRAESTRUCTURA Y CONSTRUCCIONES EN PROCESO	20,795,026.03	0.00
1231	TERRENOS	402,000.00	0.00
1232	VIVIENDAS	0.00	0.00
1233	EDIFICIOS NO HABITACIONALES	0.00	0.00
1234	INFRAESTRUCTURA	0.00	0.00
1235	CONSTRUCCIONES EN PROCESO EN BIENES DE DOMINIO PÚBLICO	20,393,026.03	0.00
1236	CONSTRUCCIONES EN PROCESO EN BIENES PROPIOS	0.00	0.00
1239	OTROS BIENES INMUEBLES	0.00	0.00
1240	BIENES MUEBLES	24,332,404.53	0.00
1241	MOBILIARIO Y EQUIPO DE ADMINISTRACIÓN	507,983.87	0.00
1242	MOBILIARIO Y EQUIPO EDUCACIONAL Y RECREATIVO	34,249.20	0.00
1243	EQUIPO E INSTRUMENTAL MÉDICO Y DE LABORATORIO	9,312.00	0.00
1244	VEHÍCULOS Y EQUIPO DE TRANSPORTE	12,217,397.61	0.00
1245	EQUIPO DE DEFENSA Y SEGURIDAD	0.00	0.00

1246	MAQUINARIA, OTROS EQUIPOS Y HERRAMIENTAS	11,552,198.76	0.00
1247	COLECCIONES, OBRAS DE ARTE Y OBJETOS VALIOSOS	11,263.09	0.00
1248	ACTIVOS BIOLÓGICOS	0.00	0.00
1250	ACTIVOS INTANGIBLES	0.00	0.00
1251	SOFTWARE	0.00	0.00
1252	PATENTES, MARCAS Y DERECHOS	0.00	0.00
1253	CONCESIONES Y FRANQUICIAS	0.00	0.00
1254	LICENCIAS	0.00	0.00
1259	OTROS ACTIVOS INTANGIBLES	0.00	0.00
1260	DEPRECIACIÓN, DETERIORO Y AMORTIZACIÓN ACUMULADA DE BIENES	-875,481.64	0.00
1261	DEPRECIACIÓN ACUMULADA DE BIENES INMUEBLES	-875,481.64	0.00
1262	DEPRECIACIÓN ACUMULADA DE INFRAESTRUCTURA	0.00	0.00
1263	DEPRECIACIÓN ACUMULADA DE BIENES MUEBLES	0.00	0.00
1264	DETERIORO ACUMULADO DE ACTIVOS BIOLÓGICOS	0.00	0.00
1265	AMORTIZACIÓN ACUMULADA DE ACTIVOS INTANGIBLES	0.00	0.00
1270	ACTIVOS DIFERIDOS	0.00	0.00
1271	ESTUDIOS, FORMULACIÓN Y EVALUACIÓN DE PROYECTOS	0.00	0.00
1272	DERECHOS SOBRE BIENES EN RÉGIMEN DE ARRENDAMIENTO FINANCIERO	0.00	0.00
1273	GASTOS PAGADOS POR ADELANTADO A LARGO PLAZO	0.00	0.00
1274	ANTICIPOS A LARGO PLAZO	0.00	0.00
1275	BENEFICIOS AL RETIRO DE EMPLEADOS PAGADOS POR ADELANTADO	0.00	0.00
1279	OTROS ACTIVOS DIFERIDOS	0.00	0.00
1280	ESTIMACIÓN POR PÉRDIDA O DETERIORO DE ACTIVOS NO CIRCULANTES	0.00	0.00
1281	ESTIMACIONES POR PÉRDIDA DE CUENTAS INCOBRABLES DE DOCUMENTOS POR COBRAR A LARGO PLAZO	0.00	0.00
1282	ESTIMACIONES POR PÉRDIDA DE CUENTAS INCOBRABLES DE DEUDORES DIVERSOS POR COBRAR A LARGO PLAZO	0.00	0.00
1283	ESTIMACIONES POR PÉRDIDA DE CUENTAS INCOBRABLES DE INGRESOS POR COBRAR A LARGO PLAZO	0.00	0.00
1284	ESTIMACIONES POR PÉRDIDA DE CUENTAS INCOBRABLES DE PRÉSTAMOS OTORGADOS A LARGO PLAZO	0.00	0.00
1289	ESTIMACIONES POR PÉRDIDA DE OTRAS CUENTAS INCOBRABLES A LARGO PLAZO	0.00	0.00
1290	OTROS ACTIVOS NO CIRCULANTES	0.00	0.00
1291	BIENES EN CONCESION	0.00	0.00
1292	BIENES EN ARRENDAMIENTO FINANCIERO	0.00	0.00
1293	BIENES EN COMODATO	0.00	0.00
2000	PASIVO	0.00	314,679.73
2100	PASIVO CIRCULANTE	0.00	314,679.73
2110	CUENTAS POR PAGAR A CORTO PLAZO	0.00	314,679.73

2111	SERVICIOS PERSONALES POR PAGAR A CORTO PLAZO	0.00	-0.52
2112	PROVEEDORES POR PAGAR A CORTO PLAZO	0.00	236,076.81
2113	CONTRATISTAS POR OBRAS PÚBLICAS POR PAGAR A CORTO PLAZO	0.00	0.00
2114	PARTICIPACIONES Y APORTACIONES POR PAGAR A CORTO PLAZO	0.00	0.00
2115	TRANSFERENCIAS OTORGADAS POR PAGAR A CORTO PLAZO	0.00	0.00
2116	INTERESES, COMISIONES Y OTROS GASTOS DE LA DEUDA PÚBLICA POR PAGAR A CORTO PLAZO	0.00	0.00
2117	RETENCIONES Y CONTRIBUCIONES POR PAGAR A CORTO PLAZO	0.00	78,603.44
2118	DEVOLUCIONES DE LA LEY DE INGRESOS POR PAGAR A CORTO PLAZO	0.00	0.00
2119	OTRAS CUENTAS POR PAGAR A CORTO PLAZO	0.00	0.00
2120	DOCUMENTOS POR PAGAR A CORTO PLAZO	0.00	0.00
2121	DOCUMENTOS COMERCIALES POR PAGAR A CORTO PLAZO	0.00	0.00
2122	DOCUMENTOS CON CONTRATISTAS POR OBRAS PÚBLICAS POR PAGAR A CORTO PLAZO	0.00	0.00
2129	OTROS DOCUMENTOS POR PAGAR A CORTO PLAZO	0.00	0.00
2130	PORCIÓN A CORTO PLAZO DE LA DEUDA PÚBLICA A LARGO PLAZO	0.00	0.00
2131	PORCIÓN A CORTO PLAZO DE LA DEUDA PÚBLICA INTERNA	0.00	0.00
2132	PORCIÓN A CORTO PLAZO DE LA DEUDA PÚBLICA EXTERNA	0.00	0.00
2133	PORCIÓN A CORTO PLAZO DE ARRENDAMIENTO FINANCIERO	0.00	0.00
2140	TÍTULOS Y VALORES A CORTO PLAZO	0.00	0.00
2141	TÍTULOS Y VALORES DE LA DEUDA PÚBLICA INTERNA A CORTO PLAZO	0.00	0.00
2142	TÍTULOS Y VALORES DE LA DEUDA PÚBLICA EXTERNA A CORTO PLAZO	0.00	0.00
2150	PASIVOS DIFERIDOS A CORTO PLAZO	0.00	0.00
2151	INGRESOS COBRADOS POR ADELANTADO A CORTO PLAZO	0.00	0.00
2152	INTERESES COBRADOS POR ADELANTADO A CORTO PLAZO	0.00	0.00
2159	OTROS PASIVOS DIFERIDOS A CORTO PLAZO	0.00	0.00
2160	FONDOS Y BIENES DE TERCEROS EN GARANTÍA Y/O ADMINISTRACIÓN A CORTO PLAZO	0.00	0.00
2161	FONDOS EN GARANTÍA A CORTO PLAZO	0.00	0.00
2162	FONDOS EN ADMINISTRACIÓN A CORTO PLAZO	0.00	0.00
2163	FONDOS CONTINGENTES A CORTO PLAZO	0.00	0.00
2164	FONDOS DE FIDEICOMISOS, MANDATOS Y CONTRATOS ANÁLOGOS A CORTO PLAZO	0.00	0.00
2165	OTROS FONDOS DE TERCEROS EN GARANTIA Y/O ADMINISTRACION A CORTO PLAZO	0.00	0.00
2166	VALORES Y BIENES EN GARANTÍA A CORTO PLAZO	0.00	0.00
2170	PROVISIONES A CORTO PLAZO	0.00	0.00
2171	PROVISIÓN PARA DEMANDAS Y JUICIOS A CORTO PLAZO	0.00	0.00
2172	PROVISIÓN PARA CONTINGENCIAS A CORTO PLAZO	0.00	0.00
2179	OTRAS PROVISIONES A CORTO PLAZO	0.00	0.00

2190	OTROS PASIVOS A CORTO PLAZO	0.00	0.00
2191	INGRESOS POR CLASIFICAR	0.00	0.00
2192	RECAUDACIÓN POR PARTICIPAR	0.00	0.00
2199	OTROS PASIVOS CIRCULANTES	0.00	0.00
2200	PASIVO NO CIRCULANTE	0.00	0.00
2210	CUENTAS POR PAGAR A LARGO PLAZO	0.00	0.00
2211	PROVEEDORES POR PAGAR A LARGO PLAZO	0.00	0.00
2212	CONTRATISTAS POR OBRAS PÚBLICAS POR PAGAR A LARGO PLAZO	0.00	0.00
2220	DOCUMENTOS POR PAGAR A LARGO PLAZO	0.00	0.00
2221	DOCUMENTOS COMERCIALES POR PAGAR A LARGO PLAZO	0.00	0.00
2222	DOCUMENTOS CON CONTRATISTAS POR OBRAS PÚBLICAS POR PAGAR A LARGO PLAZO	0.00	0.00
2229	OTROS DOCUMENTOS POR PAGAR A LARGO PLAZO	0.00	0.00
2230	DEUDA PÚBLICA A LARGO PLAZO	0.00	0.00
2231	TÍTULOS Y VALORES DE LA DEUDA PÚBLICA INTERNA A LARGO PLAZO	0.00	0.00
2232	TÍTULOS Y VALORES DE LA DEUDA PÚBLICA EXTERNA A LARGO PLAZO	0.00	0.00
2233	PRÉSTAMOS DE LA DEUDA PÚBLICA INTERNA POR PAGAR A LARGO PLAZO	0.00	0.00
2234	PRÉSTAMOS DE LA DEUDA PÚBLICA EXTERNA POR PAGAR A LARGO PLAZO	0.00	0.00
2235	ARRENDAMIENTO FINANCIERO POR PAGAR A LARGO PLAZO	0.00	0.00
2240	PASIVOS DIFERIDOS A LARGO PLAZO	0.00	0.00
2241	CRÉDITOS DIFERIDOS A LARGO PLAZO	0.00	0.00
2242	INTERESES COBRADOS POR ADELANTADO A LARGO PLAZO	0.00	0.00
2249	OTROS PASIVOS DIFERIDOS A LARGO PLAZO	0.00	0.00
2250	FONDOS Y BIENES DE TERCEROS EN GARANTÍA Y/O ADMINISTRACIÓN A LARGO PLAZO	0.00	0.00
2251	FONDOS EN GARANTÍA A LARGO PLAZO	0.00	0.00
2252	FONDOS EN ADMINISTRACIÓN A LARGO PLAZO	0.00	0.00
2253	FONDOS CONTINGENTES A LARGO PLAZO	0.00	0.00
2254	FONDOS DE FIDEICOMISOS, MANDATOS Y CONTRATOS ANÁLOGOS A LARGO PLAZO	0.00	0.00
2255	OTROS FONDOS DE TERCEROS EN GARANTÍA Y/O ADMINISTRACIÓN A LARGO PLAZO	0.00	0.00
2256	VALORES Y BIENES EN GARANTÍA A LARGO PLAZO	0.00	0.00
2260	PROVISIONES A LARGO PLAZO	0.00	0.00
2261	PROVISIÓN PARA DEMANDAS Y JUICIOS A LARGO PLAZO	0.00	0.00
2262	PROVISIÓN PARA PENSIONES A LARGO PLAZO	0.00	0.00
2263	PROVISIÓN PARA CONTINGENCIAS A LARGO PLAZO	0.00	0.00
2269	OTRAS PROVISIONES A LARGO PLAZO	0.00	0.00
3000	HACIENDA PÚBLICA/ PATRIMONIO	0.00	47,561,913.27

3100	HACIENDA PÚBLICA/ PATRIMONIO CONTRIBUIDO	0.00	0.00
3110	APORTACIONES	0.00	0.00
3120	DONACIONES DE CAPITAL	0.00	0.00
3130	ACTUALIZACIÓN DE LA HACIENDA PÚBLICA/PATRIMONIO	0.00	0.00
3200	HACIENDA PÚBLICA/PATRIMONIO GENERADO	0.00	47,561,913.27
3210	RESULTADOS DEL EJERCICIO (AHORRO/ DESAHORRO)	0.00	293,281.03
3220	RESULTADOS DE EJERCICIOS ANTERIORES	0.00	47,268,632.24
3230	REVALÚOS	0.00	0.00
3231	REVALÚO DE BIENES INMUEBLES	0.00	0.00
3232	REVALÚO DE BIENES MUEBLES	0.00	0.00
3233	REVALÚO DE BIENES INTANGIBLES	0.00	0.00
3239	OTROS REVALÚOS	0.00	0.00
3240	RESERVAS	0.00	0.00
3241	RESERVAS DE PATRIMONIO	0.00	0.00
3242	RESERVAS TERRITORIALES	0.00	0.00
3243	RESERVAS POR CONTINGENCIAS	0.00	0.00
3250	RECTIFICACIONES DE RESULTADOS DE EJERCICIOS ANTERIORES	0.00	0.00
3251	CAMBIOS EN POLÍTICAS CONTABLES	0.00	0.00
3252	CAMBIOS POR ERRORES CONTABLES	0.00	0.00
3300	EXCESO O INSUFICIENCIA EN LA ACTUALIZACIÓN DE LA HACIENDA PÚBLICA/ PATRIMONIO	0.00	0.00
3310	RESULTADO POR POSICIÓN MONETARIA	0.00	0.00
3320	RESULTADO POR TENENCIA DE ACTIVOS NO MONETARIOS	0.00	0.00
4000	INGRESOS Y OTROS BENEFICIOS	0.00	7,595,957.45
4100	INGRESOS DE GESTIÓN	0.00	6,647,307.45
4110	IMPUESTOS	0.00	0.00
4111	IMPUESTOS SOBRE LOS INGRESOS	0.00	0.00
4112	IMPUESTOS SOBRE EL PATRIMONIO	0.00	0.00
4113	IMPUESTO SOBRE LA PRODUCCIÓN, EL CONSUMO Y LAS TRANSACCIONES	0.00	0.00
4114	IMPUESTOS AL COMERCIO EXTERIOR	0.00	0.00
4115	IMPUESTOS SOBRE NÓMINAS Y ASIMILABLES	0.00	0.00
4116	IMPUESTOS ECOLÓGICOS	0.00	0.00
4117	ACCESORIOS DE IMPUESTOS	0.00	0.00
4119	OTROS IMPUESTOS	0.00	0.00
4120	CUOTAS Y APORTACIONES DE SEGURIDAD SOCIAL	0.00	0.00
4121	APORTACIONES PARA FONDOS DE VIVIENDA	0.00	0.00

4122	CUOTAS PARA EL SEGURO SOCIAL	0.00	0.00
4123	CUOTAS DE AHORRO PARA EL RETIRO	0.00	0.00
4124	ACCESORIOS DE CUOTAS Y APORTACIONES PARA LA SEGURIDAD SOCIAL	0.00	0.00
4129	OTRAS CUOTAS Y APORTACIONES PARA LA SEGURIDAD SOCIAL	0.00	0.00
4130	CONTRIBUCIONES DE MEJORAS	0.00	0.00
4131	CONTRIBUCIÓN DE MEJORAS POR OBRAS PÚBLICAS	0.00	0.00
4140	DERECHOS	0.00	6,643,127.33
4141	DERECHOS POR EL USO, GOCE, APROVECHAMIENTO O EXPLOTACIÓN DE BIENES DE DOMINIO PÚBLICO	0.00	4,698.00
4142	DERECHOS A LOS HIDROCARBUROS	0.00	0.00
4143	DERECHOS POR PRESTACIÓN DE SERVICIOS	0.00	6,638,429.33
4144	ACCESORIOS DE DERECHO	0.00	0.00
4149	OTROS DERECHOS	0.00	0.00
4150	PRODUCTOS DE TIPO CORRIENTE	0.00	3,049.12
4151	PRODUCTOS DERIVADOS DEL USO Y APROVECHAMIENTO DE BIENES NO SUJETOS A RÉGIMEN DE DOMINIO PÚBLICO	0.00	3,049.12
4152	ENAJENACIÓN DE BIENES MUEBLES NO SUJETOS A SER INVENTARIADOS	0.00	0.00
4153	ACCESORIOS DE PRODUCTOS	0.00	0.00
4159	OTROS PRODUCTOS QUE GENERAN INGRESOS CORRIENTES	0.00	0.00
4160	APROVECHAMIENTOS DE TIPO CORRIENTE	0.00	1,131.00
4161	INCENTIVOS DERIVADOS DE LA COLABORACIÓN FISCAL(derogada)	0.00	0.00
4162	MULTAS	0.00	0.00
4163	INDEMNIZACIONES	0.00	0.00
4164	REINTEGROS	0.00	1,131.00
4165	APROVECHAMIENTOS PROVENIENTES DE OBRAS PÚBLICAS	0.00	0.00
4166	APROVECHAMIENTOS POR PARTICIPACIONES DERIVADAS DE LA APLICACIÓN DE LEYES	0.00	0.00
4167	APROVECHAMIENTOS POR APORTACIONES Y COOPERACIONES	0.00	0.00
4168	ACCESORIOS DE APROVECHAMIENTO	0.00	0.00
4169	OTROS APROVECHAMIENTOS	0.00	0.00
4170	INGRESOS POR VENTAS DE BIENES Y SERVICIOS	0.00	0.00
4171	INGRESOS POR VENTA DE MERCANCÍAS	0.00	0.00
4172	INGRESOS POR VENTAS DE BIENES Y SERVICIOS PRODUCIDOS EN ESTABLECIMIENTOS DEL GOBIERNO	0.00	0.00
4173	INGRESOS POR VENTA DE BIENES Y SERVICIOS DE ORGANISMOS DESCENTRALIZADOS	0.00	0.00
4174	INGRESOS DE OPERACIONES DE ENTIDADES PARAESTATALES EMPRESARIALES Y NO FINANCIERAS	0.00	0.00
4190	INGRESOS NO COMPRENDIDOS EN LAS FRACC. DE LA LEY DE ING. CAUSAD. EN EJER. FISCALES ANT. PEND. DE LIQUID. O PAGO	0.00	0.00
4191	IMPUESTOS NO COMPRENDIDOS EN LAS FRACC. DE LA LEY DE ING. CAUSADOS EN EJER. FISCALES ANT. PEND. DE LIQUID. O PAGO	0.00	0.00
4192	CONTRIBUCIONES DE MEJORAS, DERECHOS, PRODUCTOS Y APROVECHAMIENTOS NO COMPRENDIDOS EN LAS FRACC. DE LEY DE ING. CAUSAD. EN EJER. FISCALES ANT. PEND. DE LIQUID. O PAGO	0.00	0.00


4200	PARTICIPACIONES, APORTACIONES, TRANSFERENCIAS, ASIGNACIONES, SUBSIDIOS Y OTRAS AYUDAS	0.00	948,650.00
4210	PARTICIPACIONES Y APORTACIONES	0.00	0.00
4211	PARTICIPACIONES	0.00	0.00
4212	APORTACIONES	0.00	0.00
4213	CONVENIOS	0.00	0.00
4214	INCENTIVOS DERIVADOS DE LA COLABORACIÓN FISCAL	0.00	0.00
4220	TRANSFERENCIAS, ASIGNACIONES, SUBSIDIOS Y OTRAS AYUDAS	0.00	948,650.00
4221	TRANSFERENCIAS INTERNAS Y ASIGNACIONES DEL SECTOR PÚBLICO	0.00	13,650.00
4222	TRANSFERENCIAS AL RESTO DEL SECTOR PÚBLICO	0.00	0.00
4223	SUBSIDIOS Y SUBVENCIONES	0.00	935,000.00
4224	AYUDAS SOCIALES	0.00	0.00
4225	PENSIONES Y JUBILACIONES	0.00	0.00
4226	TRANSFERENCIAS DEL EXTERIOR	0.00	0.00
4300	OTROS INGRESOS Y BENEFICIOS	0.00	0.00
4310	INGRESOS FINANCIEROS	0.00	0.00
4311	INTERESES GANADOS DE VALORES, CRÉDITOS, BONOS Y OTROS.	0.00	0.00
4319	OTROS INGRESOS FINANCIEROS	0.00	0.00
4320	INCREMENTO POR VARIACIÓN DE INVENTARIOS	0.00	0.00
4321	INCREMENTO POR VARIACIÓN DE INVENTARIOS DE MERCANCIAS PARA VENTA	0.00	0.00
4322	INCREMENTO POR VARIACIÓN DE INVENTARIOS DE MERCANCIAS TERMINADAS	0.00	0.00
4323	INCREMENTO POR VARIACIÓN DE INVENTARIOS DE MERCANCIAS EN PROCESO DE ELABORACIÓN	0.00	0.00
4324	INCREMENTO POR VARIACIÓN DE INVENTARIOS DE MATERIAS PRIMAS, MATERIALES Y SUMINISTROS PARA PRODUCCIÓN	0.00	0.00
4325	INCREMENTO POR VARIACIÓN DE ALMACÉN DE MERCANCIAS PRIMAS, MATERIALES Y SUMINISTROS DE CONSUMO	0.00	0.00
4330	DISMINUCIÓN DEL EXCESO DE ESTIMACIONES POR PÉRDIDA O DETERIORO U OBSOLESCENCIA	0.00	0.00
4340	DISMINUCIÓN DEL EXCESO DE PROVISIONES	0.00	0.00
4341	DISMINUCIÓN DEL EXCESO DE PROVISIONES	0.00	0.00
4390	OTROS INGRESO Y BENEFICIOS VARIOS	0.00	0.00
4391	OTROS INGRESOS DE EJERCICIOS ANTERIORES	0.00	0.00
4392	BONIFICACIONES Y DESCUENTOS OBTENIDOS	0.00	0.00
4393	DIFERENCIAS POR TIPO DE CAMBIO A FAVOR EN EFECTIVO Y EQUIVALENTES	0.00	0.00
4394	DIFERENCIAS DE COTIZACIONES A FAVOR EN VALORES NEGOCIABLES	0.00	0.00
4395	RESULTADO POR POSICIÓN MONETARIA	0.00	0.00
4396	UTILIDADES POR PARTICIPACIÓN PATRIMONIAL	0.00	0.00
4399	OTROS INGRESOS Y BENEFICIOS VARIOS	0.00	0.00
5000	GASTOS Y OTRAS PÉRDIDAS	7,302,676.42	0.00


5100	GASTOS DE FUNCIONAMIENTO	7,299,592.42	0.00
5110	SERVICIOS PERSONALES	2,277,023.48	0.00
5111	REMUNERACIONES AL PERSONAL DE CARÁCTER PERMANENTE	1,883,576.86	0.00
5112	REMUNERACIONES AL PERSONAL DE CARÁCTER TRANSITORIO	5,076.35	0.00
5113	REMUNERACIONES ADICIONALES Y ESPECIALES	267,319.10	0.00
5114	SEGURIDAD SOCIAL	108,071.87	0.00
5115	OTRAS PRESTACIONES SOCIALES Y ECONÓMICAS	12,979.30	0.00
5116	PAGO DE ESTÍMULOS A SERVIDORES PÚBLICOS	0.00	0.00
5120	MATERIALES Y SUMINISTROS	2,422,968.14	0.00
5121	MATERIALES DE ADMINISTRACIÓN, EMISIÓN DE DOCUMENTOS Y ARTÍCULOS OFICIALES	165,297.77	0.00
5122	ALIMENTOS Y UTENSILIOS	25,136.57	0.00
5123	MATERIAS PRIMAS Y MATERIALES DE PRODUCCIÓN Y COMERCIALIZACIÓN	0.00	0.00
5124	MATERIALES Y ARTÍCULOS DE CONSTRUCCIÓN Y DE REPARACIÓN	242,834.57	0.00
5125	PRODUCTOS QUÍMICOS, FARMACÉUTICOS Y DE LABORATORIO	0.00	0.00
5126	COMBUSTIBLES, LUBRICANTES Y ADITIVOS	1,959,248.45	0.00
5127	VESTUARIO, BLANCOS, PRENDAS DE PROTECCIÓN Y ARTICULOS DEPORTIVOS	0.00	0.00
5128	MATERIALES Y SUMINISTROS PARA SEGURIDAD	0.00	0.00
5129	HERRAMIENTAS, REFACCIONES Y ACCESORIOS MENORES	30,450.78	0.00
5130	SERVICIOS GENERALES	2,599,600.80	0.00
5131	SERVICIOS BÁSICOS	84,508.00	0.00
5132	SERVICIOS DE ARRENDAMIENTO	868,187.81	0.00
5133	SERVICIOS PROFESIONALES, CIENTÍFICOS, TÉCNICOS Y OTROS SERVICIOS	237,800.00	0.00
5134	SERVICIOS FINANCIEROS, BANCARIOS Y COMERCIALES	62,615.06	0.00
5135	SERVICIOS DE INSTALACIÓN, REPARACIÓN, MANTENIMIENTO Y CONSERVACIÓN	637,616.24	0.00
5136	SERVICIOS DE COMUNICACIÓN SOCIAL Y PUBLICIDAD	81,201.21	0.00
5137	SERVICIOS DE TRASLADO Y VIÁTICOS	135,918.95	0.00
5138	SERVICIOS OFICIALES	491,753.53	0.00
5139	OTROS SERVICIOS GENERALES	0.00	0.00
5200	TRANSFERENCIAS, ASIGNACIONES, SUBSIDIOS Y OTRAS AYUDAS	0.00	0.00
5210	TRANSFERENCIAS INTERNAS Y ASIGNACIONES AL SECTOR PÚBLICO	0.00	0.00
5211	ASIGNACIONES AL SECTOR PÚBLICO	0.00	0.00
5212	TRANSFERENCIAS INTERNAS AL SECTOR PÚBLICO	0.00	0.00
5220	TRANSFERENCIAS AL RESTO DEL SECTOR PÚBLICO		
5221	TRANSFERENCIAS A ENTIDADES PARAESTATALES	0.00	0.00
5222	TRANSFERENCIAS A ENTIDADES FEDERATIVAS Y MUNICIPIOS	0.00	0.00

5230	SUBSIDIOS Y SUBVENCIONES	0.00	0.00
5231	SUBSIDIOS	0.00	0.00
5232	SUBVENCIONES	0.00	0.00
5240	AYUDAS SOCIALES	0.00	0.00
5241	AYUDAS SOCIALES A PERSONAS	0.00	0.00
5242	BECAS	0.00	0.00
5243	AYUDAS SOCIALES A INSTITUCIONES	0.00	0.00
5244	AYUDAS SOCIALES POR DESASTRES NATURALES Y OTROS SINIESTROS	0.00	0.00
5250	PENSIONES Y JUBILACIONES	0.00	0.00
5251	PENSIONES	0.00	0.00
5252	JUBILACIONES	0.00	0.00
5259	OTRAS PENSIONES Y JUBILACIONES	0.00	0.00
5260	TRANSFERENCIAS A FIDEICOMISOS, MANDATOS Y CONTRATOS ANÁLOGOS	0.00	0.00
5261	TRANSFERENCIAS A FIDEICOMISOS, MANDATOS Y CONTRATOS ANÁLOGOS AL GOBIERNO	0.00	0.00
5262	TRANSFERENCIAS A FIDEICOMISOS, MANDATOS Y CONTRATOS ANÁLOGOS A ENTIDADES PARAESTATALES	0.00	0.00
5270	TRANSFERENCIAS A LA SEGURIDAD SOCIAL	0.00	0.00
5271	TRANSFERENCIAS POR OBLIGACIONES DE LEY	0.00	0.00
5280	DONATIVOS	0.00	0.00
5281	DONATIVOS A INSTITUCIONES SIN FINES DE LUCRO	0.00	0.00
5282	DONATIVOS A ENTIDADES FEDERATIVAS Y MUNICIPIOS	0.00	0.00
5283	DONATIVOS A FIDEICOMISOS, MANDATOS Y CONTRATOS ANÁLOGOS PRIVADOS	0.00	0.00
5284	DONATIVOS A FIDEICOMISOS, MANDATOS Y CONTRATOS ANÁLOGOS ESTATALES	0.00	0.00
5285	DONATIVOS INTERNACIONALES	0.00	0.00
5290	TRANSFERENCIAS AL EXTERIOR	0.00	0.00
5291	TRANSFERENCIAS AL EXTERIOR A GOBIERNOS EXTRANJEROS Y ORGANISMOS INTERNACIONALES	0.00	0.00
5292	TRANSFERENCIAS AL SECTOR PRIVADO EXTERNO	0.00	0.00
5300	PARTICIPACIONES Y APORTACIONES	3,084.00	0.00
5310	PARTICIPACIONES	0.00	0.00
5311	PARTICIPACIONES DE LA FEDERACIÓN A ENTIDADES FEDERATIVAS Y MUNICIPIOS	0.00	0.00
5312	PARTICIPACIONES DE LAS ENTIDADES FEDERATIVAS A LOS MUNICIPIOS	0.00	0.00
5320	APORTACIONES		
5321	APORTACIONES DE LA FEDERACIÓN A ENTIDADES FEDERATIVAS Y MUNICIPIOS	0.00	0.00
5322	APORTACIONES DE LAS ENTIDADES FEDERATIVAS A LOS MUNICIPIOS	0.00	0.00
5330	CONVENIOS	3,084.00	0.00
5331	CONVENIOS DE REASIGNACIÓN	3,084.00	0.00

5332	CONVENIOS DE DESCENTRALIZACIÓN Y OTROS	0.00	0.00
5400	INTERESES, COMISIONES Y OTROS GASTOS DE LA DEUDA PÚBLICA	0.00	0.00
5410	INTERESES DE LA DEUDA PÚBLICA	0.00	0.00
5411	INTERESES DE LA DEUDA PÚBLICA INTERNA	0.00	0.00
5412	INTERESES DE LA DEUDA PÚBLICA EXTERNA	0.00	0.00
5420	COMISIONES DE LA DEUDA PÚBLICA	0.00	0.00
5421	COMISIONES DE LA DEUDA PÚBLICA INTERNA	0.00	0.00
5422	COMISIONES DE LA DEUDA PÚBLICA EXTERNA	0.00	0.00
5430	GASTOS DE LA DEUDA PÚBLICA	0.00	0.00
5431	GASTOS DE LA DEUDA PÚBLICA INTERNA	0.00	0.00
5432	GASTOS DE LA DEUDA PÚBLICA EXTERNA	0.00	0.00
5440	COSTO POR COBERTURAS	0.00	0.00
5441	COSTO POR COBERTURAS	0.00	0.00
5450	APOYOS FINANCIEROS	0.00	0.00
5451	APOYOS FINANCIEROS A INTERMEDIARIOS	0.00	0.00
5452	APOYOS FINANCIEROS A AHORRADORES Y DEUDORES DEL SISTEMA FINANCIERO NACIONAL	0.00	0.00
5500	OTROS GASTOS Y PÉRDIDAS EXTRAORDINARIAS	0.00	0.00
5510	ESTIMACIONES, DEPRECIACIONES, DETERIOROS, OBSOLESCENCIA Y AMORTIZACIONES	0.00	0.00
5511	ESTIMACIONES POR PÉRDIDA O DETERIORO DE ACTIVOS CIRCULANTES	0.00	0.00
5512	ESTIMACIONES POR PÉRDIDA O DETERIORO DE ACTIVO NO CIRCULANTE	0.00	0.00
5513	DEPRECIACIÓN DE BIENES INMUEBLES	0.00	0.00
5514	DEPRECIACIÓN DE INFRAESTRUCTURA	0.00	0.00
5515	DEPRECIACIÓN DE BIENES MUEBLES	0.00	0.00
5516	DETERIORO DE LOS ACTIVOS BIOLÓGICOS	0.00	0.00
5517	AMORTIZACIÓN DE ACTIVOS INTANGIBLES	0.00	0.00
5518	DISMINUCIÓN DE BIENES POR PÉRDIDA, OBSOLESCENCIA Y DETERIORO	0.00	0.00
5520	PROVISIONES	0.00	0.00
5521	PROVISIONES DE PASIVOS A CORTO PLAZO	0.00	0.00
5522	PROVISIONES DE PASIVOS A LARGO PLAZO	0.00	0.00
5530	DISMINUCIÓN DE INVENTARIOS	0.00	0.00
5531	DISMINUCIÓN DE INVENTARIOS DE MERCANCIAS PARA VENTA	0.00	0.00
5532	DISMINUCIÓN DE INVENTARIOS DE MERCANCIAS TERMINADAS	0.00	0.00
5533	DISMINUCIÓN DE INVENTARIOS DE MERCANCIAS EN PROCESO DE ELABORACIÓN	0.00	0.00
5534	DISMINUCIÓN DE INVENTARIOS DE MATERIAS PRIMAS, MATERIALES Y SUMINISTROS PARA PRODUCCIÓN	0.00	0.00
5535	DISMINUCIÓN DE ALMACÉN DE MATERIALES Y SUMINISTROS DE CONSUMO	0.00	0.00

5540	AUMENTO POR INSUFICIENCIA DE ESTIMACIONES POR PERDIDA O DETERIORO U OBSOLESCENCIA	0.00	0.00
5541	AUMENTO POR INSUFICIENCIA DE ESTIMACIONES POR PÉRDIDA O DETERIORO U OBSOLESCENCIA	0.00	0.00
5550	AUMENTO POR INSUFICIENCIA DE PROVISIONES	0.00	0.00
5551	AUMENTO POR INSUFICIENCIA DE PROVISIONES	0.00	0.00
5590	OTROS GASTOS	0.00	0.00
5591	GASTOS DE EJERCICIOS ANTERIORES	0.00	0.00
5592	PÉRDIDAS POR RESPONSABILIDADES	0.00	0.00
5593	BONIFICACIONES Y DESCUENTOS OTORGADOS	0.00	0.00
5594	DIFERENCIAS POR TIPO DE CAMBIO NEGATIVAS EN EFECTIVO Y EQUIVALENTES	0.00	0.00
5595	DIFERENCIAS DE COTIZACIONES NEGATIVAS EN VALORES NEGOCIABLES	0.00	0.00
5596	RESULTADO POR POSICIÓN MONETARIA	0.00	0.00
5597	PÉRDIDAS POR PARTICIPACIÓN PATRIMONIAL	0.00	0.00
5599	OTROS GASTOS VARIOS	0.00	0.00
5600	INVERSIÓN PÚBLICA	0.00	0.00
5610	INVERSIÓN PÚBLICA NO CAPITALIZABLE	0.00	0.00
5611	CONSTRUCCIÓN EN BIENES NO CAPITALIZABLES	0.00	0.00
6000	CUENTAS DE CIERRE CONTABLE	293,281.03	0.00
6100	RESUMEN DE INGRESOS Y GASTOS	0.00	0.00
6200	AHORRO DE LA GESTIÓN	293,281.03	0.00
6300	DESAHORRO DE LA GESTIÓN	0.00	0.00


 JOSÉ MANUEL CHAVEZ RODRIGUEZ
 PRESIDENTE


 FRANCISCO JAVIER GALVAN ME
 DIRECTOR GENERAL



Bajo protesta de decir verdad declaramos que los Estados Financieros y sus Notas son razonablemente correctos y responsabilidad del emisor.

SELLO



Sistema Intermunicipal de Manejo de Residuos

OPD MUNICIPAL SISTEMA INTERMUNICIPAL DE MANEJO DE RESIDUOS (SIMAR SURESTE)
ESTADO DE SITUACION FINANCIERA
AL 31 DE DICIEMBRE DE 2018

CUENTA	Año 2018		Año 2017	
	Activo	Pasivo	Activo	Pasivo
1100 ACTIVO CIRCULANTE				
1110 EFECTIVO Y EQUIVALENTES	\$1,671,418.56	\$1,528,225.52	\$1,367.83	\$0.00
1111 EFECTIVO	5988.99	50.00	50.00	\$0.00
1112 BANCOS/TESORERIA	\$-277,387.06	\$-419,581.11	\$-780.19	\$0.00
1113 BANCOS/DEPENDENCIAS Y OTROS	5775.40	5775.40	\$0.00	\$0.00
1114 INVERSIONES TEMPORALES (HASTA 3 MESES)	\$0.00	\$0.00	\$0.00	\$0.00
1115 FONDOS CON AFECTACION ESPECIFICA	\$0.00	\$0.00	\$0.00	\$0.00
1116 DEPÓSITOS DE FONDOS DE TERCEROS EN GARANTIA Y/O ADMINISTRACION	\$0.00	\$0.00	\$0.00	\$0.00
1119 OTROS EFECTIVOS Y EQUIVALENTES	\$1,947,031.23	\$1,947,031.23	\$12,148.02	\$0.00
1120 DEBERCHOS A RECIBIR BIENES O EQUIVALENTES	\$1,906,835.52	\$1,533,434.63	\$0.00	\$0.00
1121 INVERSIONES FINANCIERAS DE CORTO PLAZO	\$0.00	\$0.00	\$0.00	\$0.00
1122 CUENTAS POR COBRAR A CORTO PLAZO	\$1,906,373.43	\$1,533,434.63	\$0.00	\$0.00
1123 DEUDORES DIVERSOS POR COBRAR A CORTO PLAZO	\$452.09	\$0.00	\$0.00	\$0.00
1124 INGRESOS POR RECUPERAR A CORTO PLAZO	\$0.00	\$0.00	\$0.00	\$0.00
1125 DEUDORES POR ANTICIPOS DE LA TESORERIA A CORTO PLAZO	\$0.00	\$0.00	\$0.00	\$0.00
1126 PRESTAMOS OTORGADOS A CORTO PLAZO	\$0.00	\$0.00	\$0.00	\$0.00
1129 OTROS DEBERCHOS A RECIBIR EFECTIVO O EQUIVALENTES A CORTO PLAZO	\$0.00	\$0.00	\$0.00	\$0.00
1130 DEBERCHOS A RECIBIR BIENES O SERVICIOS	\$0.00	\$0.00	\$0.00	\$0.00
1131 ANTICIPO A PROVEEDORES POR ADQUISICION DE BIENES Y PRESTACION DE SERVICIOS A CORTO PLAZO	\$0.00	\$0.00	\$0.00	\$0.00
1132 ANTICIPO A PROVEEDORES POR ADQUISICION DE BIENES INMUEBLES Y MUEBLES A CORTO PLAZO	\$0.00	\$0.00	\$0.00	\$0.00
1133 ANTICIPO A PROVEEDORES POR ADQUISICION DE BIENES INTANGIBLES A CORTO PLAZO	\$0.00	\$0.00	\$0.00	\$0.00
1134 ANTICIPO A CONTRATISTAS POR OBRAS PUBLICAS A CORTO PLAZO	\$0.00	\$0.00	\$0.00	\$0.00
1139 OTROS DEBERCHOS A RECIBIR BIENES O SERVICIOS A CORTO PLAZO	\$0.00	\$0.00	\$0.00	\$0.00
1140 INVENTARIOS	\$0.00	\$0.00	\$0.00	\$0.00
1141 INVENTARIO DE MERCANCIAS PARA VENTA	\$0.00	\$0.00	\$0.00	\$0.00
1142 INVENTARIO DE MERCANCIAS TERMINADAS	\$0.00	\$0.00	\$0.00	\$0.00
1143 INVENTARIO DE MERCANCIAS EN PROCESO DE ELABORACION	\$0.00	\$0.00	\$0.00	\$0.00
1144 INVENTARIO DE MATERIAS PRIMAS, MATERIALES Y SUMINISTROS PARA PRODUCCION	\$0.00	\$0.00	\$0.00	\$0.00
1145 BIENES EN TRANSITO	\$0.00	\$0.00	\$0.00	\$0.00
1150 ALMACENES	\$0.00	\$0.00	\$0.00	\$0.00
1151 ALMACEN DE MATERIALES Y SUMINISTROS DE CONSUMO	\$0.00	\$0.00	\$0.00	\$0.00
1160 ESTIMACION POR PERDIDA O DETERIORO DE ACTIVOS CIRCULANTES	\$0.00	\$0.00	\$0.00	\$0.00
1161 ESTIMACIONES PARA CUENTAS INCOBRABLES POR DERECHOS A RECIBIR EFECTIVO O EQUIVALENTES	\$0.00	\$0.00	\$0.00	\$0.00
1162 ESTIMACION POR DETERIORO DE INVENTARIOS	\$0.00	\$0.00	\$0.00	\$0.00
1180 OTROS ACTIVOS CIRCULANTES	\$0.00	\$0.00	\$0.00	\$0.00
1191 VALORES EN GARANTIA	\$0.00	\$0.00	\$0.00	\$0.00
1192 BIENES EN GARANTIA (EXCLUYE DEPÓSITOS DE FONDOS)	\$0.00	\$0.00	\$0.00	\$0.00
1193 BIENES DERIVADOS DE EMBARGOS, DECOMISOS, ASEGURAMIENTOS Y DACION EN PAGO	\$0.00	\$0.00	\$0.00	\$0.00
1194 ADQUISICION CON FONDOS DE TERCEROS	\$0.00	\$0.00	\$0.00	\$0.00
TOTAL DE ACTIVOS CIRCULANTES	\$3,578,244.08	\$3,067,660.15	\$0.00	\$0.00
ACTIVO NO CIRCULANTE	\$0.00	\$0.00	\$0.00	\$0.00
1210 INVERSIONES FINANCIERAS A LARGO PLAZO	\$0.00	\$0.00	\$0.00	\$0.00
1211 INVERSIONES A LARGO PLAZO	\$0.00	\$0.00	\$0.00	\$0.00
1212 TITULOS Y VALORES A LARGO PLAZO	\$0.00	\$0.00	\$0.00	\$0.00
1213 FIDEICOMISOS, MANDATOS Y CONTRATOS ANALOGOS	\$0.00	\$0.00	\$0.00	\$0.00
1214 PARTICIPACIONES Y APORTACIONES DE CAPITAL	\$0.00	\$0.00	\$0.00	\$0.00
1220 DEBERCHOS A RECIBIR EFECTIVO O EQUIVALENTES A LARGO PLAZO	\$46,400.00	\$46,400.00	\$0.00	\$0.00
1221 DOCUMENTOS POR COBRAR A LARGO PLAZO	\$0.00	\$0.00	\$0.00	\$0.00
1222 DEUDORES DIVERSOS A LARGO PLAZO	\$46,400.00	\$46,400.00	\$0.00	\$0.00
CUENTA PASIVO				
2110 PASIVO CIRCULANTE				
2110 CUENTAS POR PAGAR A CORTO PLAZO	\$314,679.73	\$11,367.83	\$0.00	\$0.00
2111 SERVICIOS PERSONALES POR PAGAR A CORTO PLAZO	\$0.52	\$0.00	\$0.00	\$0.00
2112 PROVEEDORES POR PAGAR A CORTO PLAZO	\$236,076.81	\$-780.19	\$0.00	\$0.00
2113 CONTRATISTAS POR OBRAS PUBLICAS POR PAGAR A CORTO PLAZO	\$0.00	\$0.00	\$0.00	\$0.00
2114 PARTICIPACIONES Y APORTACIONES POR PAGAR A CORTO PLAZO	\$0.00	\$0.00	\$0.00	\$0.00
2115 TRANSFERENCIAS OTORGADAS POR PAGAR A CORTO PLAZO	\$0.00	\$0.00	\$0.00	\$0.00
2116 INTERESES, COMISIONES Y OTROS GASTOS DE LA DEUDA PUBLICA POR PAGAR A CORTO PLAZO	\$0.00	\$0.00	\$0.00	\$0.00
2117 RETENCIONES Y CONTRIBUCIONES POR PAGAR A CORTO PLAZO	\$78,603.44	\$12,148.02	\$0.00	\$0.00
2118 DEVOLUCIONES DE LA LEY DE INGRESOS POR PAGAR A CORTO PLAZO	\$0.00	\$0.00	\$0.00	\$0.00
2119 OTRAS CUENTAS POR PAGAR A CORTO PLAZO	\$0.00	\$0.00	\$0.00	\$0.00
2120 DOCUMENTOS POR PAGAR A CORTO PLAZO	\$0.00	\$0.00	\$0.00	\$0.00
2121 DOCUMENTOS COMERCIALES POR PAGAR A CORTO PLAZO	\$0.00	\$0.00	\$0.00	\$0.00
2122 DOCUMENTOS CON CONTRATISTAS POR OBRAS PUBLICAS POR PAGAR A CORTO PLAZO	\$0.00	\$0.00	\$0.00	\$0.00
2129 OTROS DOCUMENTOS POR PAGAR A CORTO PLAZO	\$0.00	\$0.00	\$0.00	\$0.00
2130 PORCION A CORTO PLAZO DE LA DEUDA PUBLICA A LARGO PLAZO	\$0.00	\$0.00	\$0.00	\$0.00
2131 PORCION A CORTO PLAZO DE LA DEUDA PUBLICA INTERNA	\$0.00	\$0.00	\$0.00	\$0.00
2132 PORCION A CORTO PLAZO DE LA DEUDA PUBLICA EXTERNA	\$0.00	\$0.00	\$0.00	\$0.00
2133 PORCION A CORTO PLAZO DE ARRENDAMIENTO FINANCIERO	\$0.00	\$0.00	\$0.00	\$0.00
2140 TITULOS Y VALORES A CORTO PLAZO	\$0.00	\$0.00	\$0.00	\$0.00
2141 TITULOS Y VALORES DE LA DEUDA PUBLICA INTERNA A CORTO PLAZO	\$0.00	\$0.00	\$0.00	\$0.00
2142 TITULOS Y VALORES DE LA DEUDA PUBLICA EXTERNA A CORTO PLAZO	\$0.00	\$0.00	\$0.00	\$0.00
2150 PASIVOS DIFERIDOS A CORTO PLAZO	\$0.00	\$0.00	\$0.00	\$0.00
2151 INGRESOS COBRADOS POR ADELANTADO A CORTO PLAZO	\$0.00	\$0.00	\$0.00	\$0.00
2152 INTERESES COBRADOS POR ADELANTADO A CORTO PLAZO	\$0.00	\$0.00	\$0.00	\$0.00
2159 OTROS PASIVOS DIFERIDOS A CORTO PLAZO	\$0.00	\$0.00	\$0.00	\$0.00
2160 FONDOS Y BIENES DE TERCEROS EN GARANTIA Y/O ADMINISTRACION A CORTO PLAZO	\$0.00	\$0.00	\$0.00	\$0.00
2161 FONDOS EN GARANTIA A CORTO PLAZO	\$0.00	\$0.00	\$0.00	\$0.00
2162 FONDOS EN ADMINISTRACION A CORTO PLAZO	\$0.00	\$0.00	\$0.00	\$0.00
2163 FONDOS CONTINGENTES A CORTO PLAZO	\$0.00	\$0.00	\$0.00	\$0.00
2164 FONDOS DE FIDEICOMISOS, MANDATOS Y CONTRATOS ANALOGOS A CORTO PLAZO	\$0.00	\$0.00	\$0.00	\$0.00
2165 OTROS FONDOS DE TERCEROS EN GARANTIA Y/O ADMINISTRACION A CORTO PLAZO	\$0.00	\$0.00	\$0.00	\$0.00
2166 VALORES Y BIENES EN GARANTIA A CORTO PLAZO	\$0.00	\$0.00	\$0.00	\$0.00
2170 PROVISIONES A CORTO PLAZO	\$0.00	\$0.00	\$0.00	\$0.00
2171 PROVISION PARA DEMANDAS Y JUICIOS A CORTO PLAZO	\$0.00	\$0.00	\$0.00	\$0.00
2172 PROVISION PARA CONTINGENCIAS A CORTO PLAZO	\$0.00	\$0.00	\$0.00	\$0.00
2179 OTRAS PROVISIONES A CORTO PLAZO	\$0.00	\$0.00	\$0.00	\$0.00
2190 OTROS PASIVOS A CORTO PLAZO	\$0.00	\$0.00	\$0.00	\$0.00
2191 INGRESOS POR CLASIFICAR	\$0.00	\$0.00	\$0.00	\$0.00
2192 RECAUDACION POR PARTICIPAR	\$0.00	\$0.00	\$0.00	\$0.00
2199 OTROS PASIVOS CIRCULANTES	\$0.00	\$0.00	\$0.00	\$0.00
TOTAL PASIVOS CIRCULANTES	\$314,679.73	\$11,367.83	\$0.00	\$0.00
PASIVO NO CIRCULANTE	\$0.00	\$0.00	\$0.00	\$0.00
2210 CUENTAS POR PAGAR A LARGO PLAZO	\$0.00	\$0.00	\$0.00	\$0.00
2211 PROVEEDORES POR PAGAR A LARGO PLAZO	\$0.00	\$0.00	\$0.00	\$0.00
2212 CONTRATISTAS POR OBRAS PUBLICAS POR PAGAR A LARGO PLAZO	\$0.00	\$0.00	\$0.00	\$0.00
2220 DOCUMENTOS POR PAGAR A LARGO PLAZO	\$0.00	\$0.00	\$0.00	\$0.00

OPD MUNICIPAL SISTEMA INTERMUNICIPAL DE MANEJO DE RESIDUOS (SIMAR SURESTE)
ESTADO DE SITUACION FINANCIERA
AL 31 DE DICIEMBRE DE 2018

Cuenta Activo		Año 2018	Año 2017	Año 2018	Año 2017
1223	INGRESOS POR RECUPERAR A LARGO PLAZO	\$0.00	\$0.00	\$0.00	\$0.00
1224	PRESTAMOS OTORGADOS A LARGO PLAZO	\$0.00	\$0.00	\$0.00	\$0.00
1229	OTROS DERECHOS A RECIBIR EFECTIVO EQUIVALENTES A LARGO PLAZO	\$0.00	\$0.00	\$0.00	\$0.00
1230	BIENES INMUEBLES, INFRAESTRUCTURA Y CONSTRUCCIONES EN PROCESO	\$20,795,026.03	\$20,715,017.03		
1231	TERRENOS	\$402,000.00	\$402,000.00	\$0.00	\$0.00
1232	VIVIENDAS	\$0.00	\$0.00	\$0.00	\$0.00
1233	EDIFICIOS NO HABITACIONALES	\$0.00	\$0.00	\$0.00	\$0.00
1234	INFRAESTRUCTURA	\$0.00	\$0.00	\$0.00	\$0.00
1235	CONSTRUCCIONES EN PROCESO EN BIENES DE DOMINIO PUBLICO	\$10,393,026.03	\$20,313,017.03	\$0.00	\$0.00
1236	CONSTRUCCIONES EN PROCESO EN BIENES PROPIOS	\$0.00	\$0.00	\$0.00	\$0.00
1239	OTROS BIENES INMUEBLES	\$0.00	\$0.00	\$0.00	\$0.00
1240	BIENES MUEBLES	\$24,332,404.53	\$24,332,404.53		
1241	MOBILIARIO Y EQUIPO DE ADMINISTRACIÓN	\$507,983.87	\$507,983.87	\$0.00	\$0.00
1242	MOBILIARIO Y EQUIPO EDUCACIONAL Y RECREATIVO	\$34,249.20	\$34,249.20	\$0.00	\$0.00
1243	EQUIPO E INSTRUMENTAL MEDICO Y DE LABORATORIO	\$9,312.00	\$9,312.00	\$0.00	\$0.00
1244	EQUIPO DE TRANSPORTE	\$12,217,397.61	\$12,217,397.61	\$0.00	\$0.00
1245	EQUIPO DE DEFENSA Y SEGURIDAD	\$0.00	\$0.00	\$0.00	\$0.00
1246	MADUINARIA, OTROS EQUIPOS Y HERRAMIENTAS	\$11,552,198.76	\$11,552,198.76	\$0.00	\$0.00
1247	COLECCIONES, OBRAS DE ARTE Y OBRAS VALIOSAS	\$11,763.09	\$11,264.09	\$0.00	\$0.00
1248	ACTIVOS BIOLÓGICOS	\$0.00	\$0.00	\$0.00	\$0.00
1250	ACTIVOS INTANGIBLES	\$0.00	\$0.00		
1251	SOFTWARE	\$0.00	\$0.00	\$0.00	\$0.00
1252	PATENTES, MARCAS Y DERECHOS	\$0.00	\$0.00	\$0.00	\$0.00
1253	CONCESIONES Y FRANQUICIAS	\$0.00	\$0.00	\$0.00	\$0.00
1254	LICENCIAS	\$0.00	\$0.00	\$0.00	\$0.00
1258	OTROS ACTIVOS INTANGIBLES	\$0.00	\$0.00	\$0.00	\$0.00
1260	DEPRECIACIÓN, DETERIORO Y AMORTIZACIÓN ACUMULADA DE BIENES	\$-875,481.64	\$-875,481.64		
1261	DEPRECIACIÓN ACUMULADA DE BIENES INMUEBLES	\$-875,481.64	\$-875,481.64	\$0.00	\$0.00
1262	DEPRECIACIÓN ACUMULADA DE INFRAESTRUCTURA	\$0.00	\$0.00	\$0.00	\$0.00
1263	DEPRECIACIÓN ACUMULADA DE BIENES MUEBLES	\$0.00	\$0.00	\$0.00	\$0.00
1264	DETERIORO ACUMULADO DE ACTIVOS BIOLÓGICOS	\$0.00	\$0.00	\$0.00	\$0.00
1265	AMORTIZACIÓN ACUMULADA DE ACTIVOS INTANGIBLES	\$0.00	\$0.00	\$0.00	\$0.00
1270	ACTIVOS DIFERIDOS	\$0.00	\$0.00		
1271	ESTUDIOS, FORMULACIÓN Y EVALUACIÓN DE PROYECTOS	\$0.00	\$0.00	\$0.00	\$0.00
1272	DERECHOS SOBRE BIENES EN RÉGIMEN DE ARRENDAMIENTO FINANCIERO	\$0.00	\$0.00	\$0.00	\$0.00
1273	GASTOS PAGADOS POR ADELANTADO A LARGO PLAZO	\$0.00	\$0.00	\$0.00	\$0.00
1274	ANTICIPOS AL RETIRO DE EMPLEADOS PAGADOS POR ADELANTADO	\$0.00	\$0.00	\$0.00	\$0.00
1275	BENEFICIOS AL RETIRO DE EMPLEADOS PAGADOS POR ADELANTADO	\$0.00	\$0.00	\$0.00	\$0.00
1279	OTROS ACTIVOS DIFERIDOS	\$0.00	\$0.00	\$0.00	\$0.00
1280	ESTIMACIÓN POR PÉRDIDA O DETERIORO DE ACTIVOS NO CIRCULANTES	\$0.00	\$0.00		
1281	ESTIMACIONES POR PÉRDIDA DE CUENTAS INCORRIBLES DE DOCUMENTOS POR COBRAR A LARGO PLAZO	\$0.00	\$0.00	\$0.00	\$0.00
1282	ESTIMACIONES POR PÉRDIDA DE CUENTAS INCORRIBLES DE DEUDORES DIVERSOS POR COBRAR A LARGO PLAZO	\$0.00	\$0.00	\$0.00	\$0.00
1283	ESTIMACIONES POR PÉRDIDA DE CUENTAS INCORRIBLES DE INGRESOS POR COBRAR A LARGO PLAZO	\$0.00	\$0.00	\$0.00	\$0.00
1284	ESTIMACIONES POR PÉRDIDA DE CUENTAS INCORRIBLES DE PRESTAMOS OTORGADOS A LARGO PLAZO	\$0.00	\$0.00	\$0.00	\$0.00
1285	ESTIMACIONES POR PÉRDIDA DE OTRAS CUENTAS INCORRIBLES A LARGO PLAZO	\$0.00	\$0.00	\$0.00	\$0.00
1290	OTROS ACTIVOS NO CIRCULANTES	\$0.00	\$0.00		
1291	BIENES EN CONCLUSIÓN	\$0.00	\$0.00	\$0.00	\$0.00
1292	BIENES EN ARRENDAMIENTO FINANCIERO	\$0.00	\$0.00	\$0.00	\$0.00
1293	BIENES EN COMODATO	\$0.00	\$0.00	\$0.00	\$0.00
2221	DOCUMENTOS COMERCIALES POR PAGAR A LARGO PLAZO	\$0.00	\$0.00	\$0.00	\$0.00
2222	DOCUMENTOS CON CONTRATISTAS POR OBRAS PUBLICAS POR PAGAR A LARGO PLAZO	\$0.00	\$0.00	\$0.00	\$0.00
2229	OTROS DOCUMENTOS POR PAGAR A LARGO PLAZO	\$0.00	\$0.00	\$0.00	\$0.00
2230	DEUDA PÚBLICA A LARGO PLAZO	\$0.00	\$0.00		
2231	TÍTULOS Y VALORES DE LA DEUDA PÚBLICA INTERNA A LARGO PLAZO	\$0.00	\$0.00	\$0.00	\$0.00
2232	TÍTULOS Y VALORES DE LA DEUDA PÚBLICA EXTERNA A LARGO PLAZO	\$0.00	\$0.00	\$0.00	\$0.00
2233	PRESTAMOS DE LA DEUDA PÚBLICA INTERNA POR PAGAR A LARGO PLAZO	\$0.00	\$0.00	\$0.00	\$0.00
2234	PRESTAMOS DE LA DEUDA PÚBLICA EXTERNA POR PAGAR A LARGO PLAZO	\$0.00	\$0.00	\$0.00	\$0.00
2235	ARRENDAMIENTO FINANCIERO POR PAGAR A LARGO PLAZO	\$0.00	\$0.00	\$0.00	\$0.00
2240	PASIVOS DIFERIDOS A LARGO PLAZO	\$0.00	\$0.00		
2241	CREDITOS DIFERIDOS A LARGO PLAZO	\$0.00	\$0.00	\$0.00	\$0.00
2242	INTERESES COBRADOS POR ADELANTADO A LARGO PLAZO	\$0.00	\$0.00	\$0.00	\$0.00
2249	OTROS PASIVOS DIFERIDOS A LARGO PLAZO	\$0.00	\$0.00	\$0.00	\$0.00
2250	FONDOS Y BIENES DE TERCEROS EN GARANTÍA Y/O ADMINISTRACIÓN A LARGO PLAZO	\$0.00	\$0.00		
2251	FONDOS EN GARANTÍA A LARGO PLAZO	\$0.00	\$0.00	\$0.00	\$0.00
2252	FONDOS EN ADMINISTRACIÓN A LARGO PLAZO	\$0.00	\$0.00	\$0.00	\$0.00
2253	FONDOS CONTINGENTES A LARGO PLAZO	\$0.00	\$0.00	\$0.00	\$0.00
2254	FONDOS DE FIDEICOMISOS, MANDATOS Y CONTRATOS ANALÓGOS A LARGO PLAZO	\$0.00	\$0.00	\$0.00	\$0.00
2255	OTROS FONDOS DE TERCEROS EN GARANTÍA Y/O ADMINISTRACIÓN A LARGO PLAZO	\$0.00	\$0.00	\$0.00	\$0.00
2256	VALORES Y BIENES EN GARANTÍA A LARGO PLAZO	\$0.00	\$0.00	\$0.00	\$0.00
2260	PROVISIONES A LARGO PLAZO	\$0.00	\$0.00		
2261	PROVISIÓN PARA DEMANDAS Y JUICIOS A LARGO PLAZO	\$0.00	\$0.00	\$0.00	\$0.00
2262	PROVISIÓN PARA PENSIONES A LARGO PLAZO	\$0.00	\$0.00	\$0.00	\$0.00
2263	PROVISIÓN PARA CONTINGENCIAS A LARGO PLAZO	\$0.00	\$0.00	\$0.00	\$0.00
2269	OTRAS PROVISIONES A LARGO PLAZO	\$0.00	\$0.00	\$0.00	\$0.00
TOTAL PASIVOS NO CIRCULANTES		\$0.00	\$0.00	\$0.00	\$0.00
TOTAL DE PASIVOS		\$314,679.73	\$11,367.83		
3100	HACIENDA PÚBLICA/ PATRIMONIO CONTRIBUIDO	\$0.00	\$0.00		
3110	APORTACIONES	\$0.00	\$0.00	\$0.00	\$0.00
3120	DONACIONES DE CAPITAL	\$0.00	\$0.00	\$0.00	\$0.00
3130	ACTUALIZACIÓN DE LA HACIENDA PÚBLICA/PATRIMONIO	\$0.00	\$0.00	\$0.00	\$0.00
3200	HACIENDA PÚBLICA/PATRIMONIO GENERADO	\$47,561,913.27	\$47,268,632.24		
3210	RESULTADOS DEL EJERCICIO (A HORRO/ DESA HORRO)	\$293,281.03	\$4,785,236.78	\$0.00	\$0.00
3220	RESULTADOS DE EJERCICIOS ANTERIORES	\$47,268,632.24	\$42,483,395.46	\$0.00	\$0.00
3230	REVALUOS	\$0.00	\$0.00		
3231	REVALUO DE BIENES INMUEBLES	\$0.00	\$0.00	\$0.00	\$0.00
3232	REVALUO DE BIENES MUEBLES	\$0.00	\$0.00	\$0.00	\$0.00
3233	REVALUO DE BIENES INTANGIBLES	\$0.00	\$0.00	\$0.00	\$0.00
3239	OTROS REVALUOS	\$0.00	\$0.00	\$0.00	\$0.00
3240	RESERVAS	\$0.00	\$0.00		
3241	RESERVAS DE PATRIMONIO	\$0.00	\$0.00	\$0.00	\$0.00
3242	RESERVAS TERRITORIALES	\$0.00	\$0.00	\$0.00	\$0.00
3243	RESERVAS POR CONTINGENCIAS	\$0.00	\$0.00	\$0.00	\$0.00
3250	RECTIFICACIONES DE RESULTADOS DE EJERCICIOS ANTERIORES	\$0.00	\$0.00		
3251	CAMBIOS EN POLÍTICAS CONTABLES	\$0.00	\$0.00	\$0.00	\$0.00
3252	CAMBIOS POR ERRORES CONTABLES	\$0.00	\$0.00	\$0.00	\$0.00

**OPD MUNICIPAL SISTEMA INTERMUNICIPAL DE MANEJO DE RESIDUOS (SIMAR SURESTE)
ESTADO DE SITUACION FINANCIERA LDF
AL 31 DE DICIEMBRE DE 2018**

CUENTA	Año 2018		Año 2017		DESCRIPCION	Año 2018	Año 2017
	Activo	Pasivo	Activo	Pasivo			
CUENTA ACTIVO					CUENTA PASIVO		
ACTIVO CIRCULANTE					PASIVO CIRCULANTE		
1110 EFECTIVO Y EQUIVALENTES	\$1,671,418.56	\$1,228,225.52	\$1,671,418.56	\$1,228,225.52	2110 CUENTAS POR PAGAR A CORTO PLAZO	\$0.00	\$11,367.83
1111 EFECTIVO	\$998.99	\$0.00	\$998.99	\$0.00	2111 SERVICIOS PERSONALES POR PAGAR A CORTO PLAZO	\$0.57	\$0.00
1112 BANCOS/ TESORERIA	\$2,777,387.06	\$419,581.11	\$2,777,387.06	\$419,581.11	2112 PROVEEDORES POR PAGAR A CORTO PLAZO	\$2,146,076.81	\$ 780.19
1113 BANCOS/ DEPENDENCIAS Y OTROS	\$775.40	\$775.40	\$775.40	\$775.40	2113 CONTRATISTAS POR OBRAS PUBLICAS POR PAGAR A CORTO PLAZO	\$0.00	\$0.00
1114 INVERSIONES TEMPORALES (HASTA 3 MESES)	\$0.00	\$0.00	\$0.00	\$0.00	2114 PARTICIPACIONES Y APORTACIONES POR PAGAR A CORTO PLAZO	\$0.00	\$0.00
1115 FONDOS CON AFECTACION ESPECIFICA	\$0.00	\$0.00	\$0.00	\$0.00	2115 TRANSFERENCIAS OTORGADAS POR PAGAR A CORTO PLAZO	\$0.00	\$0.00
1116 DEPÓSITOS DE FONDOS DE TERCEROS EN GARANTIA Y/O ADMINISTRACIÓN	\$0.00	\$0.00	\$0.00	\$0.00	2116 INTERESES, COMISIONES Y OTROS GASTOS DE LA DEUDA PUBLICA POR PAGAR A CORTO PLAZO	\$0.00	\$0.00
1119 OTROS EFECTIVOS Y EQUIVALENTES	\$1,947,031.23	\$1,947,031.23	\$1,947,031.23	\$1,947,031.23	2117 RETENCIONES Y CONTRIBUCIONES POR PAGAR A CORTO PLAZO	\$78,603.44	\$12,148.02
					2118 REVOLUCIONES DE LA LEY DE INGRESOS POR PAGAR A CORTO PLAZO	\$0.00	\$0.00
					2119 OTRAS CUENTAS POR PAGAR A CORTO PLAZO	\$0.00	\$0.00
1120 DERECHOS A RECIBIR EFECTIVO O EQUIVALENTES	\$1,906,825.52	\$1,533,934.63	\$1,906,825.52	\$1,533,934.63	2120 DOCUMENTOS POR PAGAR A CORTO PLAZO	\$0.00	\$0.00
1121 INVERSIONES FINANCIERAS DE CORTO PLAZO	\$0.00	\$0.00	\$0.00	\$0.00	2121 DOCUMENTOS COMERCIALES POR PAGAR A CORTO PLAZO	\$0.00	\$0.00
1122 CUENTAS POR COBRAR A CORTO PLAZO	\$1,906,373.43	\$1,533,434.63	\$1,906,373.43	\$1,533,434.63	2122 DOCUMENTOS CON CONTRATISTAS POR OBRAS PUBLICAS POR PAGAR A CORTO PLAZO	\$0.00	\$0.00
1123 DEUDORES DIVERSOS POR COBRAR A CORTO PLAZO	\$452.09	\$0.00	\$452.09	\$0.00	2129 OTROS DOCUMENTOS POR PAGAR A CORTO PLAZO	\$0.00	\$0.00
1124 INGRESOS POR RECUPERAR A CORTO PLAZO	\$0.00	\$0.00	\$0.00	\$0.00			
1125 DEUDORES POR ANTICIPO DE LA TESORERIA A CORTO PLAZO	\$0.00	\$0.00	\$0.00	\$0.00	2130 PORCION A CORTO PLAZO DE LA DEUDA PUBLICA A LARGO PLAZO	\$0.00	\$0.00
1126 PRESTAMOS OTORGADOS A CORTO PLAZO	\$0.00	\$0.00	\$0.00	\$0.00	2131 PORCION A CORTO PLAZO DE LA DEUDA PUBLICA INTERNA	\$0.00	\$0.00
1129 OTROS DERECHOS A RECIBIR EFECTIVO O EQUIVALENTES A CORTO PLAZO	\$0.00	\$0.00	\$0.00	\$0.00	2132 PORCION A CORTO PLAZO DE LA DEUDA PUBLICA EXTERNA	\$0.00	\$0.00
					2133 PORCION A CORTO PLAZO DE ARRENDAMIENTO FINANCIERO	\$0.00	\$0.00
1130 DERECHOS A RECIBIR BIENES O SERVICIOS	\$0.00	\$0.00	\$0.00	\$0.00	2140 TITULOS Y VALORES A CORTO PLAZO	\$0.00	\$0.00
1131 ANTICIPO A PROVEEDORES POR ADQUISICION DE BIENES Y PRESTACION DE SERVICIOS A CORTO PLAZO	\$0.00	\$0.00	\$0.00	\$0.00	2141 TITULOS Y VALORES DE LA DEUDA PUBLICA INTERNA A CORTO PLAZO	\$0.00	\$0.00
1132 ANTICIPO A PROVEEDORES POR ADQUISICION DE BIENES INMUEBLES Y MUEBLES A CORTO PLAZO	\$0.00	\$0.00	\$0.00	\$0.00	2142 TITULOS Y VALORES DE LA DEUDA PUBLICA EXTERNA A CORTO PLAZO	\$0.00	\$0.00
1133 ANTICIPO A PROVEEDORES POR ADQUISICION DE BIENES INTANGIBLES A CORTO PLAZO	\$0.00	\$0.00	\$0.00	\$0.00			
1134 ANTICIPO A CONTRATISTAS POR OBRAS PUBLICAS A CORTO PLAZO	\$0.00	\$0.00	\$0.00	\$0.00	2150 PASIVOS DIFERIDOS A CORTO PLAZO	\$0.00	\$0.00
1139 OTROS DERECHOS A RECIBIR BIENES O SERVICIOS A CORTO PLAZO	\$0.00	\$0.00	\$0.00	\$0.00	2151 INGRESOS COBRADOS POR ADELANTADO A CORTO PLAZO	\$0.00	\$0.00
					2152 INTERESES COBRADOS POR ADELANTADO A CORTO PLAZO	\$0.00	\$0.00
1140 INVENTARIO	\$0.00	\$0.00	\$0.00	\$0.00	2159 OTROS PASIVOS DIFERIDOS A CORTO PLAZO	\$0.00	\$0.00
1141 INVENTARIO DE MERCANCIAS PARA VENTA	\$0.00	\$0.00	\$0.00	\$0.00	2160 FONDOS Y BIENES DE TERCEROS EN GARANTIA Y/O ADMINISTRACION A CORTO PLAZO	\$0.00	\$0.00
1142 INVENTARIO DE MERCANCIAS TERMINADAS	\$0.00	\$0.00	\$0.00	\$0.00	2161 FONDOS EN GARANTIA A CORTO PLAZO	\$0.00	\$0.00
1143 INVENTARIO DE MERCANCIAS EN PROCESO DE ELABORACION	\$0.00	\$0.00	\$0.00	\$0.00	2162 FONDOS EN ADMINISTRACION A CORTO PLAZO	\$0.00	\$0.00
1144 INVENTARIO DE MATERIAS PRIMAS, MATERIALES Y SUMINISTROS PARA PRODUCCION	\$0.00	\$0.00	\$0.00	\$0.00	2163 FONDOS CONTINGENTES A CORTO PLAZO	\$0.00	\$0.00
1145 BIENES EN TRANSITO	\$0.00	\$0.00	\$0.00	\$0.00	2164 FONDOS DE FIDEICOMISOS, MANDATOS Y CONTRATOS ANALOGOS A CORTO PLAZO	\$0.00	\$0.00
					2165 OTROS FONDOS DE TERCEROS EN GARANTIA Y/O ADMINISTRACION A CORTO PLAZO	\$0.00	\$0.00
1150 ALMACENES	\$0.00	\$0.00	\$0.00	\$0.00	2166 VALORES Y BIENES EN GARANTIA A CORTO PLAZO	\$0.00	\$0.00
1151 ALMACEN DE MATERIALES Y SUMINISTROS DE CONSUMO	\$0.00	\$0.00	\$0.00	\$0.00	2170 PROVISIONES A CORTO PLAZO	\$0.00	\$0.00
					2171 PROVISION PARA DEMANDAS Y JUICIOS A CORTO PLAZO	\$0.00	\$0.00
1160 ESTIMACION POR PERDIDA O DETERIORO DE ACTIVOS CIRCULANTES	\$0.00	\$0.00	\$0.00	\$0.00	2172 PROVISION PARA CONTINGENCIAS A CORTO PLAZO	\$0.00	\$0.00
1161 ESTIMACIONES PARA CUENTAS INCORRIBLES POR DERECHOS A RECIBIR EFECTIVO O EQUIVALENTES	\$0.00	\$0.00	\$0.00	\$0.00	2179 OTRAS PROVISIONES A CORTO PLAZO	\$0.00	\$0.00
1162 ESTIMACION POR DETERIORO DE INVENTARIOS	\$0.00	\$0.00	\$0.00	\$0.00	2190 OTROS PASIVOS A CORTO PLAZO	\$0.00	\$0.00
					2191 INGRESOS POR CLASIFICAR	\$0.00	\$0.00
1190 OTROS ACTIVOS CIRCULANTES	\$0.00	\$0.00	\$0.00	\$0.00	2192 RECALCULACION POR PARTICIPAR	\$0.00	\$0.00
1191 VALORES EN GARANTIA	\$0.00	\$0.00	\$0.00	\$0.00	2199 OTROS PASIVOS CIRCULANTES	\$0.00	\$0.00
1192 BIENES EN GARANTIA (EXCLUYE DEPÓSITOS DE FONDOS)	\$0.00	\$0.00	\$0.00	\$0.00	TOTAL PASIVOS CIRCULANTES	\$314,679.73	\$11,367.83
1193 BIENES DERIVADOS DE EMBARGOS, DECOMISOS, ASEGURAMIENTOS Y DACION EN PAGO	\$0.00	\$0.00	\$0.00	\$0.00			
1194 ADQUISICION CON FONDOS DE TERCEROS	\$0.00	\$0.00	\$0.00	\$0.00	PASIVO NO CIRCULANTE	\$0.00	\$0.00
TOTAL DE ACTIVOS CIRCULANTES	\$3,578,245.08	\$3,061,660.15	\$3,578,245.08	\$3,061,660.15	2210 CUENTAS POR PAGAR A LARGO PLAZO	\$0.00	\$0.00
					2211 PROVEEDORES POR PAGAR A LARGO PLAZO	\$0.00	\$0.00
ACTIVO NO CIRCULANTE	\$0.00	\$0.00	\$0.00	\$0.00	2212 CONTRATISTAS POR OBRAS PUBLICAS POR PAGAR A LARGO PLAZO	\$0.00	\$0.00
1210 INVERSIONES FINANCIERAS A LARGO PLAZO	\$0.00	\$0.00	\$0.00	\$0.00	2220 DOCUMENTOS POR PAGAR A LARGO PLAZO	\$0.00	\$0.00
1211 INVERSIONES A LARGO PLAZO	\$0.00	\$0.00	\$0.00	\$0.00			
1212 TITULOS Y VALORES A LARGO PLAZO	\$0.00	\$0.00	\$0.00	\$0.00			
1213 FIDEICOMISOS, MANDATOS Y CONTRATOS ANALOGOS	\$0.00	\$0.00	\$0.00	\$0.00			
1214 PARTICIPACIONES Y APORTACIONES DE CAPITAL	\$0.00	\$0.00	\$0.00	\$0.00			
1220 DERECHOS A RECIBIR EFECTIVO O EQUIVALENTES A LARGO PLAZO	\$46,400.00	\$46,400.00	\$46,400.00	\$46,400.00			
1221 DOCUMENTOS POR COBRAR A LARGO PLAZO	\$0.00	\$0.00	\$0.00	\$0.00			
1222 DE UDIDRES DIVERSOS A LARGO PLAZO	\$46,400.00	\$46,400.00	\$46,400.00	\$46,400.00			

OPD MUNICIPAL SISTEMA INTERMUNICIPAL DE MANEJO DE RESIDUOS (SIMAR SURESTE)
ESTADO DE SITUACION FINANCIERA LDF
AL 31 DE DICIEMBRE DE 2018

CUENTA ACTIVO	Año 2018		Año 2017	
1223	INGRESOS POR RECUPERAR A LARGO PLAZO	\$0.00	\$0.00	\$0.00
1224	PRESTAMOS OTORGADOS A LARGO PLAZO	\$0.00	\$0.00	\$0.00
1229	OTROS DERECHOS A RECIBIR EFECTIVO O EQUIVALENTES A LARGO PLAZO	\$0.00	\$0.00	\$0.00
1230	BIENES INMUEBLES, INFRAESTRUCTURA Y CONSTRUCCIONES EN PROCESO	\$20,795,026.03	\$20,715,017.03	\$0.00
1231	TERRENOS	\$402,000.00	\$402,000.00	\$0.00
1232	VIVIENDAS	\$0.00	\$0.00	\$0.00
1233	EDIFICIOS NO HABITACIONALES	\$0.00	\$0.00	\$0.00
1234	INFRAESTRUCTURA	\$0.00	\$0.00	\$0.00
1235	CONSTRUCCIONES EN PROCESO EN BIENES DE DOMINIO PUBLICO	\$0.00	\$0.00	\$0.00
1236	CONSTRUCCIONES EN PROCESO EN BIENES PROPIOS	\$20,393,026.03	\$20,313,017.03	\$0.00
1239	OTROS BIENES INMUEBLES	\$0.00	\$0.00	\$0.00
1240	BIENES MUEBLES	\$24,332,404.53	\$24,332,404.53	\$0.00
1241	MOBILIARIO Y EQUIPO DE ADMINISTRACION	\$507,983.87	\$507,983.87	\$0.00
1242	MOBILIARIO Y EQUIPO EDUCACIONAL Y RECREATIVO	\$34,249.20	\$34,249.20	\$0.00
1243	EQUIPO E INSTRUMENTAL MEDICO Y DE LABORATORIO	\$9,312.00	\$9,312.00	\$0.00
1244	EQUIPO DE TRANSPORTE	\$12,217,397.61	\$12,217,397.61	\$0.00
1245	EQUIPO DE DEFENSA Y SEGURIDAD	\$0.00	\$0.00	\$0.00
1246	MAQUINARIA, OTROS EQUIPOS Y HERRAMIENTAS	\$11,552,198.76	\$11,552,198.76	\$0.00
1247	COLECCIONES, OBRAS DE ARTE Y OBJETOS VALIOSOS	\$11,263.09	\$11,263.09	\$0.00
1248	ACTIVOS BIOLÓGICOS	\$0.00	\$0.00	\$0.00
1250	ACTIVOS INTANGIBLES	\$0.00	\$0.00	\$0.00
1251	SOFTWARE	\$0.00	\$0.00	\$0.00
1252	PATENTES, MARGAS Y DERECHOS	\$0.00	\$0.00	\$0.00
1253	CONCESIONES Y FRANQUICIAS	\$0.00	\$0.00	\$0.00
1254	LICENCIAS	\$0.00	\$0.00	\$0.00
1259	OTROS ACTIVOS INTANGIBLES	\$0.00	\$0.00	\$0.00
1260	DEPRECIACIÓN, DETERIORO Y AMORTIZACIÓN ACUMULADA DE BIENES	\$-875,481.64	\$-875,481.64	\$0.00
1261	DEPRECIACIÓN ACUMULADA DE BIENES INMUEBLES	\$-875,481.64	\$-875,481.64	\$0.00
1262	DEPRECIACIÓN ACUMULADA DE INFRAESTRUCTURA	\$0.00	\$0.00	\$0.00
1263	DEPRECIACIÓN ACUMULADA DE BIENES MUEBLES	\$0.00	\$0.00	\$0.00
1264	DETERIORO ACUMULADO DE ACTIVOS BIOLÓGICOS	\$0.00	\$0.00	\$0.00
1265	AMORTIZACIÓN ACUMULADA DE ACTIVOS INTANGIBLES	\$0.00	\$0.00	\$0.00
1270	ACTIVOS DIFERIDOS	\$0.00	\$0.00	\$0.00
1271	ESTUDIOS, FORMULACION Y EVALUACION DE PROYECTOS	\$0.00	\$0.00	\$0.00
1272	DERECHOS SOBRE BIENES EN REGIMEN DE ARRENDAMIENTO FINANCIERO	\$0.00	\$0.00	\$0.00
1273	GASTOS PAGADOS POR ADELANTADO A LARGO PLAZO	\$0.00	\$0.00	\$0.00
1274	ANTICIPOS A LARGO PLAZO	\$0.00	\$0.00	\$0.00
1275	BENEFICIOS AL RETIRO DE EMPLEADOS PAGADOS POR ADELANTADO	\$0.00	\$0.00	\$0.00
1279	OTROS ACTIVOS DIFERIDOS	\$0.00	\$0.00	\$0.00
1280	ESTIMACION POR PÉRDIDA O DETERIORO DE ACTIVOS NO CIRCULANTES	\$0.00	\$0.00	\$0.00
1281	ESTIMACIONES POR PERDIDA DE CUENTAS INCORRIBLES DE DOCUMENTOS POR COBRAR A LARGO PLAZO	\$0.00	\$0.00	\$0.00
1282	ESTIMACIONES POR PERDIDA DE CUENTAS INCORRIBLES DE DEUDORES DIVERSOS POR COBRAR A LARGO PLAZO	\$0.00	\$0.00	\$0.00
1283	ESTIMACIONES POR PERDIDA DE CUENTAS INCORRIBLES DE INGRESOS POR COBRAR A LARGO PLAZO	\$0.00	\$0.00	\$0.00
1284	ESTIMACIONES POR PERDIDA DE CUENTAS INCORRIBLES DE PRESTAMOS OTORGADOS A LARGO PLAZO	\$0.00	\$0.00	\$0.00
1289	ESTIMACIONES POR PERDIDA DE OTRAS CUENTAS INCORRIBLES A LARGO PLAZO	\$0.00	\$0.00	\$0.00
1290	OTROS ACTIVOS NO CIRCULANTES	\$0.00	\$0.00	\$0.00
1291	BIENES EN CONCESION	\$0.00	\$0.00	\$0.00
1292	BIENES EN ARRENDAMIENTO FINANCIERO	\$0.00	\$0.00	\$0.00
1293	BIENES EN COMODATO	\$0.00	\$0.00	\$0.00
CUENTA PASIVO				
2221	DOCUMENTOS COMERCIALES POR PAGAR A LARGO PLAZO	\$0.00	\$0.00	\$0.00
2222	DOCUMENTOS CON CONTRATISTAS POR OBRAS PUBLICAS POR PAGAR A LARGO PLAZO	\$0.00	\$0.00	\$0.00
2229	OTROS DOCUMENTOS POR PAGAR A LARGO PLAZO	\$0.00	\$0.00	\$0.00
2230	DEUDA PUBLICA A LARGO PLAZO	\$0.00	\$0.00	\$0.00
2231	TITULOS Y VALORES DE LA DEUDA PUBLICA INTERNA A LARGO PLAZO	\$0.00	\$0.00	\$0.00
2232	TITULOS Y VALORES DE LA DEUDA PUBLICA EXTERNA A LARGO PLAZO	\$0.00	\$0.00	\$0.00
2233	PRESTAMOS DE LA DEUDA PUBLICA INTERNA POR PAGAR A LARGO PLAZO	\$0.00	\$0.00	\$0.00
2234	PRESTAMOS DE LA DEUDA PUBLICA EXTERNA POR PAGAR A LARGO PLAZO	\$0.00	\$0.00	\$0.00
2235	ARRENDAMIENTO FINANCIERO POR PAGAR A LARGO PLAZO	\$0.00	\$0.00	\$0.00
2240	PASIVOS DIFERIDOS A LARGO PLAZO	\$0.00	\$0.00	\$0.00
2241	CREDITOS DIFERIDOS A LARGO PLAZO	\$0.00	\$0.00	\$0.00
2242	INTERESES COBRADOS POR ADELANTADO A LARGO PLAZO	\$0.00	\$0.00	\$0.00
2249	OTROS PASIVOS DIFERIDOS A LARGO PLAZO	\$0.00	\$0.00	\$0.00
2250	FONDOS Y BIENES DE TERCEROS EN GARANTIA Y/O ADMINISTRACION A LARGO PLAZO	\$0.00	\$0.00	\$0.00
2251	FONDOS EN GARANTIA A LARGO PLAZO	\$0.00	\$0.00	\$0.00
2252	FONDOS EN ADMINISTRACION A LARGO PLAZO	\$0.00	\$0.00	\$0.00
2253	FONDOS CONTINGENTES A LARGO PLAZO	\$0.00	\$0.00	\$0.00
2254	FONDOS DE FIDEICOMISOS, MANDATOS Y CONTRATOS ANALOGOS A LARGO PLAZO	\$0.00	\$0.00	\$0.00
2255	OTROS FONDOS DE TERCEROS EN GARANTIA Y/O ADMINISTRACION A LARGO PLAZO	\$0.00	\$0.00	\$0.00
2256	VALORES Y BIENES EN GARANTIA A LARGO PLAZO	\$0.00	\$0.00	\$0.00
2260	PROVISIONES A LARGO PLAZO	\$0.00	\$0.00	\$0.00
2261	PROVISION PARA DEMANDAS Y JUICIOS A LARGO PLAZO	\$0.00	\$0.00	\$0.00
2262	PROVISION PARA PENSIONES A LARGO PLAZO	\$0.00	\$0.00	\$0.00
2263	PROVISION PARA CONTINGENCIAS A LARGO PLAZO	\$0.00	\$0.00	\$0.00
2269	OTRAS PROVISIONES A LARGO PLAZO	\$0.00	\$0.00	\$0.00
TOTAL PASIVOS NO CIRCULANTES		\$0.00	\$0.00	\$0.00
TOTAL DE PASIVOS		\$314,679.73	\$11,367.83	\$0.00
3100	HACIENDA PUBLICA/ PATRIMONIO	\$0.00	\$0.00	\$0.00
3110	APORTACIONES	\$0.00	\$0.00	\$0.00
3120	DONACIONES DE CAPITAL	\$0.00	\$0.00	\$0.00
3130	ACTUALIZACION DE LA HACIENDA PUBLICA/PATRIMONIO	\$0.00	\$0.00	\$0.00
3200	HACIENDA PUBLICA/PATRIMONIO GENERADO	\$47,561,913.27	\$47,268,632.24	\$0.00
3210	RESULTADOS DEL EJERCICIO (AHORRO/ DESAHORRO)	\$293,281.03	\$4,785,236.78	\$0.00
3220	RESULTADOS DE EJERCICIOS ANTERIORES	\$47,268,632.24	\$42,483,395.46	\$0.00
3230	REVALUOS	\$0.00	\$0.00	\$0.00
3231	REVALUO DE BIENES INMUEBLES	\$0.00	\$0.00	\$0.00
3232	REVALUO DE BIENES MUEBLES	\$0.00	\$0.00	\$0.00
3233	REVALUO DE BIENES INTANGIBLES	\$0.00	\$0.00	\$0.00
3239	OTROS REVALUOS	\$0.00	\$0.00	\$0.00
3240	RESERVAS	\$0.00	\$0.00	\$0.00
3241	RESERVAS DE PATRIMONIO	\$0.00	\$0.00	\$0.00
3242	RESERVAS TERRITORIALES	\$0.00	\$0.00	\$0.00
3243	RESERVAS POR CONTINGENCIAS	\$0.00	\$0.00	\$0.00
3250	RECTIFICACIONES DE RESULTADOS DE EJERCICIOS ANTERIORES	\$0.00	\$0.00	\$0.00
3251	CAMBIOS EN POLITICAS CONTABLES	\$0.00	\$0.00	\$0.00
3252	CAMBIOS POR ERRORES CONTABLES	\$0.00	\$0.00	\$0.00

**OPD MUNICIPAL SISTEMA INTERMUNICIPAL DE MANEJO DE RESIDUOS (SIMAR SURESTE)
ESTADO DE SITUACION FINANCIERA LDF
AL 31 DE DICIEMBRE DE 2018**

CUENTA ACTIVO	Año 2018		Año 2017	
TOTAL DE ACTIVOS NO CIRCULANTES	\$44,298,348.92	\$44,218,339.92	\$0.00	\$0.00
TOTAL DEL ACTIVO	\$47,876,593.00	\$47,280,000.07	\$0.00	\$0.00
			\$47,561,913.22	\$47,269,632.24
			\$47,876,593.00	\$47,280,000.07

CUENTA PASIVO	Año 2018		Año 2017	
3300 EXCESO O INSUFICIENCIA EN LA ACTUALIZACIÓN DE LA HACIENDA PÚBLICA/ PATRIMONIO			\$0.00	\$0.00
3310 RESULTADO POR POSICIÓN MONETARIA			\$0.00	\$0.00
3320 RESULTADO POR TENENCIA DE ACTIVOS NO MONETARIOS			\$0.00	\$0.00
HACIENDA PÚBLICA/PATRIMONIO TOTAL			\$47,561,913.22	\$47,269,632.24
TOTAL DE PASIVO Y PATRIMONIO / HACIENDA PÚBLICA			\$47,876,593.00	\$47,280,000.07


JOSE MANUEL CHAVEZ RODRIGUEZ
 PRESIDENTE


FRANCISCO JAVIER GALVAN MIERAZ
 DIRECTOR GENERAL

Bajo protesta de decir verdad declaramos que los Estados Financieros y sus Notas son razonablemente correctos y responsabilidad del emisor.

SELLO



Sistema Intermunicipal de Manejo de Residuos



OPD MUNICIPAL SISTEMA INTERMUNICIPAL DE MANEJO DE RESIDUOS (SIMAR SURESTE)
ESTADO DE VARIACIÓN EN LA HACIENDA PÚBLICA
DEL 1 DE ENERO AL 31 DE DICIEMBRE DE 2018

Concepto	Hacienda Pública/Patrimonio Contribuido	Hacienda Pública/Patrimonio Generado de Ejercicios Anteriores	Hacienda Pública/Patrimonio Generado del Ejercicio	Exceso o Insuficiencia en la Actualización de la Hacienda/Pública Patrimonio	Total
Hacienda Pública / Patrimonio Contribuido Neto de 2017	0	0	0	0	0
Aportaciones	0	0	0	0	0
Donaciones de Capital	0	0	0	0	0
Actualización de la Hacienda Pública/Patrimonio	0	0	0	0	0
Hacienda Pública / Patrimonio Generado Neto de 2017	0	0	0	0	0
Resultados del Ejercicio (Ahorro/Desahorro)	0	0	0	0	0
Resultados de Ejercicios Anteriores	0	0	0	0	0
Revalúos	0	0	0	0	0
Reservas	0	0	0	0	0
Rectificaciones de Resultados de Ejercicios Anteriores	0	0	0	0	0
Exceso o insuficiencia en la Actualización de la Hacienda Pública/Patrimonio Neto 2017	0	0	0	0	0
Resultado por Posición Monetaria	0	0	0	0	0
Resultado por Tenencia de Activos no Monetarios	0	0	0	0	0
Hacienda Pública / Patrimonio Neto Final de 2017	0	0	0	0	0
Cambios en la Hacienda Pública/Patrimonio Contribuido Neto de 2018	0	0	0	0	0
Aportaciones	0	0	0	0	0
Donaciones de Capital	0	0	0	0	0
Actualización de la Hacienda Pública/Patrimonio	0	0	0	0	0
Variaciones de la Hacienda Pública / Patrimonio Generado Neto de 2018	47,268,632	293,281	0	0	47,561,913
Resultados del Ejercicio (Ahorro/Desahorro)	4,785,237	293,281	0	0	5,078,518
Resultados de Ejercicios Anteriores	42,483,395	0	0	0	42,483,395
Revalúos	0	0	0	0	0
Reservas	0	0	0	0	0
Rectificaciones de Resultados de Ejercicios Anteriores	0	0	0	0	0
Cambios en el exceso o insuficiencia en la Actualización de la Hacienda Pública / Patrimonio Neto de 2018	0	0	0	0	0
Resultados por Posición Monetaria	0	0	0	0	0
Resultados por Terceros de Activos no Monetarios	0	0	0	0	0
Hacienda Pública/Patrimonio Neto Final de 2018	47,268,632	293,281	0	0	47,561,913

Francisco Javier Galván Méraz
FRANCISCO JAVIER GALVÁN MERÁZ
 PRESIDENTE



[Signature]
 DIRECTOR GENERAL

Bajo protesta de decir verdad declaramos que los Estados Financieros y sus Notas son razonablemente correctos y responsabilidad del emisor.



OPD MUNICIPAL SISTEMA INTERMUNICIPAL DE MANEJO DE RESIDUOS (SIMAR SURESTE)
ESTADO DE VARIACIÓN EN LA HACIENDA PÚBLICA
DEL 1 DE ENERO AL 31 DE DICIEMBRE DE 2018

OPD MUNICIPAL SISTEMA INTERMUNICIPAL DE MANEJO DE RESIDUOS (SIMAR SURESTE)
ESTADO DE FLUJO DE EFECTIVO
DEL 1 DE ENERO AL 31 DE DICIEMBRE DE 2018
(Pesos)

Concepto	2018	2017	Concepto	2018	2017
Flujos de Efectivo de las Actividades de Operación			Flujos de Efectivo de las Actividades de Inversión		
Origen			Origen		
Impuestos	7,595,951	11,538,529	Bienes Inmuebles, Infraestructura y Construcciones en Proceso	0	0
Cuotas y Aportaciones de Seguridad Social	0	0	Bienes Muebles	0	0
Contribuciones de mejoras	0	0	Otros Orígenes de Inversión	0	0
Derechos	6,643,127	6,218,696	Aplicación	80,009	5,240,541
Productos de Tipo Corriente	3,049	0	Bienes Inmuebles, Infraestructura y Construcciones en Proceso	80,009	5,064,606
Aprovisionamientos de Tipo Corriente	1,131	14,829	Bienes Muebles	0	175,935
Ingresos no comprendidos en las Transferencias de la Ley de Ingresos Causados en Ejercicios Fiscales Anteriores Pendientes de Liquidación o Pago	0	0	Otras Aplicaciones de Inversión	0	0
Participaciones y Aportaciones	0	0	Flujos Netos de Efectivo por Actividades de Inversión	-80,009	-5,240,541
Transferencias, Asignaciones y Subsidios y Otras ayudas	948,696	5,405,000	Flujo de Efectivo de las Actividades de Financiamiento		
Otros Orígenes de Operación	0	0	Origen		
Aplicación	7,302,676	6,852,289	Endudamiento Neto	303,312	230,784
Servicios Personales	2,277,023	2,026,979	Interno	0	0
Materiales y Suministros	2,422,968	1,756,332	Externo	0	0
Servicios Generales	2,599,601	3,051,978	Otros orígenes de financiamiento		
Transferencias Internas y Asignaciones al Sector Público	0	0	Disminución de Activos Financieros	0	0
Transferencias al resto del Sector Público	0	0	Incremento de Otros Pasivos	303,312	230,784
Subsidios y Subvenciones	0	0	Aplicación		
Ayudas Sociales	0	0	Servicios de la Deuda	373,360	0
Pensiones y Jubilaciones	0	0	Interno	0	0
Transferencias a Fideicomisos, Mandatos y Contratos Análogos	0	0	Externo	0	0
Transferencias a la Seguridad Social	0	0	Otras Aplicaciones de Financiamiento		
Donativos	0	0	Incremento de Activos Financieros	0	0
Transferencias al Externo	0	0	Disminución de Otros Pasivos	373,360	0
Participaciones	3,084	0	Flujos netos de Efectivo por Actividades de Financiamiento	-70,078	230,784
Aportaciones	0	0	Incremento/Disminución Neta en el Efectivo y Equivalentes al Efectivo	143,194	-224,521
Comentarios	0	18,000	Efectivo y Equivalentes al Efectivo al inicio del Ejercicio	1,528,225	1,752,746
Otros Aplicaciones de Operación	0	0	Efectivo y Equivalentes al Efectivo al final del Ejercicio	1,671,419	1,528,225
Flujos Netos de Efectivo por Actividades de Operación	293,281	4,785,236			

Bajo protesta de decir verdad declaramos que los Estados Financieros y sus Notas son razonablemente correctos y responsabilidad del emisor.

[Firma]
JOSÉ MANUEL CHAVEZ RODRIGUEZ
PRESIDENTE

[Firma]
FRANCISCO JAVIER GALVAN MERAZ
DIRECTOR GENERAL



Programa Intermunicipal de Manejo de Residuos

**OPD MUNICIPAL SISTEMA INTERMUNICIPAL DE MANEJO DE RESIDUOS
(SIMAR SURESTE)
NOTAS A LOS ESTADOS FINANCIEROS
DE DESGLOSE**

AL 31 DE DICIEMBRE DE 2018

NOTAS DE DESGLOSE

I) NOTAS AL ESTADO DE SITUACIÓN FINANCIERA

Activo

Efectivo y Equivalentes

1. Se informará acerca de los fondos con afectación específica, el tipo y monto de los mismos; de las inversiones financieras se revelará su tipo y monto, su clasificación en corto y largo plazo separando aquéllas que su vencimiento sea menor a 3 meses.

Derechos a recibir Efectivo y Equivalentes y Bienes o Servicios a Recibir

2. Por tipo de contribución se informará el monto que se encuentre pendiente de cobro y por recuperar de hasta cinco ejercicios anteriores, asimismo se deberán considerar los montos sujetos a algún tipo de juicio con una antigüedad mayor a la señalada y la factibilidad de cobro.
3. Se elaborará, de manera agrupada, los derechos a recibir efectivo y equivalentes, y bienes o servicios a recibir, (excepto cuentas por cobrar de contribuciones o fideicomisos que se encuentran dentro de inversiones financieras, participaciones y aportaciones de capital) en una desagregación por su vencimiento en días a 90, 180, menor o igual a 365 y mayor a 365. Adicionalmente, se informará de las características cualitativas relevantes que le afecten a estas cuentas.

Bienes Disponibles para su Transformación o Consumo (inventarios)

4. Se clasificarán como bienes disponibles para su transformación aquéllos que se encuentren dentro de la cuenta Inventarios. Esta nota aplica para aquellos entes públicos que realicen algún proceso de transformación y/o elaboración de bienes.

En la nota se informará del sistema de costeo y método de valuación aplicados a los inventarios, así como la conveniencia de su aplicación dada la naturaleza de los mismos. Adicionalmente, se revelará el impacto en la información financiera por cambios en el método o sistema.

5. De la cuenta Almacén se informará acerca del método de valuación, así como la conveniencia de su aplicación. Adicionalmente, se revelará el impacto en la información financiera por cambios en el método.

Inversiones Financieras

6. De la cuenta Inversiones financieras, que considera los fideicomisos, se informará de éstos los recursos asignados por tipo y monto, y características significativas que tengan o puedan tener alguna incidencia en las mismas.
7. Se informará de las inversiones financieras, los saldos de las participaciones y aportaciones de capital.

Bienes Muebles, Inmuebles e Intangibles

8. Se informará de manera agrupada por cuenta, los rubros de Bienes Muebles e Inmuebles, el monto de la depreciación del ejercicio y la acumulada, el método de depreciación, tasas aplicadas y los criterios de aplicación de los mismos. Asimismo, se informará de las características significativas del estado en que se encuentren los activos.
9. Se informará de manera agrupada por cuenta, los rubros de activos intangibles y diferidos, su monto y naturaleza, amortización del ejercicio, amortización acumulada, tasa y método aplicados.

Estimaciones y Deterioros

10. Se informarán los criterios utilizados para la determinación de las estimaciones; por ejemplo: estimación de cuentas incobrables, estimación de inventarios, deterioro de activos biológicos y

cualquier otra que aplique.

Otros Activos

11. De las cuentas de otros activos se informará por tipo circulante o no circulante, los montos totales asociados y sus características cualitativas significativas que les impacten financieramente.

Pasivo²

1. Se elaborará una relación de las cuentas y documentos por pagar en una desagregación por su vencimiento en días a 90, 180, menor o igual a 365 y mayor a 365. Asimismo, se informará sobre la factibilidad del pago de dichos pasivos.
2. Se informará de manera agrupada los recursos localizados en Fondos de Bienes de Terceros en Administración y/o en Garantía a corto y largo plazo, así como la naturaleza de dichos recursos y sus características cualitativas significativas que les afecten o pudieran afectarles financieramente.
3. Se informará de las cuentas de los pasivos diferidos y otros, su tipo, monto y naturaleza, así como las características significativas que les impacten o pudieran impactarles financieramente.

II) NOTAS AL ESTADO DE ACTIVIDADES

Ingresos de Gestión

1. De los rubros de impuestos, cuotas y aportaciones de seguridad social, contribuciones de mejoras, derechos, productos, aprovechamientos, y de ingresos por venta de bienes y prestación de servicios, los cuales están armonizados con los rubros del Clasificador por Rubros de Ingresos, se informarán los montos totales y cualquier característica significativa.

Párrafo reformado DOF 27-09-2018

Participaciones, Aportaciones, Convenios, Incentivos Derivados de la Colaboración Fiscal, Fondos Distintos de Aportaciones, Transferencias, Asignaciones, Subsidios y Subvenciones, y Pensiones y Jubilaciones

Punto adicionado DOF 27-09-2018

2. De los rubros de participaciones, aportaciones, convenios, incentivos derivados de la colaboración fiscal, fondos distintos de aportaciones, transferencias, asignaciones, subsidios y subvenciones, y pensiones y jubilaciones, los cuales están armonizados con los rubros del Clasificador por Rubros de Ingresos, se informarán los montos totales y cualquier característica significativa.

Párrafo adicionado DOF 27-09-2018

Otros Ingresos y Beneficios

Punto adicionado DOF 27-09-2018

3. De los rubros de Ingresos Financieros, Incremento por Variación de Inventarios, Disminución del Exceso de Estimaciones por Pérdida o Deterioro u Obsolescencia, Disminución del Exceso de Provisiones, y de Otros Ingresos y Beneficios Varios, se informarán los montos totales y cualquier característica significativa.

Párrafo reformado DOF 27-09-2018

Gastos y Otras Pérdidas:

1. Explicar aquellas cuentas de gastos de funcionamiento, transferencias, subsidios y otras ayudas, participaciones y aportaciones, otros gastos y pérdidas extraordinarias, así como los ingresos y gastos extraordinarios, que en lo individual representen el 10% o más del total de los gastos.

III) NOTAS AL ESTADO DE VARIACIÓN EN LA HACIENDA PÚBLICA

1. Se informará de manera agrupada, acerca de las modificaciones al patrimonio contribuido por tipo, naturaleza y monto.
2. Se informará de manera agrupada, acerca del monto y procedencia de los recursos que modifican al patrimonio generado.

IV) NOTAS AL ESTADO DE FLUJOS DE EFECTIVO

Efectivo y equivalentes

1. El análisis de los saldos inicial y final que figuran en la última parte del Estado de Flujo de Efectivo en la cuenta de efectivo y equivalentes es como sigue:

	20XN	20XN-1
Efectivo en Bancos -Tesorería	X	X
Efectivo en Bancos- Dependencias	X	X
Inversiones temporales (hasta 3 meses)	X	X
Fondos con afectación específica	X	X
Depósitos de fondos de terceros y otros	X	X
Total de Efectivo y Equivalentes	X	X

2. Detallar las adquisiciones de bienes muebles e inmuebles con su monto global y, en su caso, el porcentaje de estas adquisiciones que fueron realizadas mediante subsidios de capital del sector central. Adicionalmente, revelar el importe de los pagos que durante el periodo se hicieron por la compra de los elementos citados.
3. Conciliación de los Flujos de Efectivo Netos de las Actividades de Operación y la cuenta de Ahorro/Desahorro antes de Rubros Extraordinarios. A continuación se presenta un ejemplo de la elaboración de la conciliación.

	20XN	20XN-1
Ahorro/Desahorro antes de rubros Extraordinarios	X	X
<i>Movimientos de partidas (o rubros) que no afectan al efectivo.</i>		
Depreciación	X	X
Amortización	X	X
Incrementos en las provisiones	X	X
Incremento en inversiones producido por revaluación	(X)	(X)
Ganancia/pérdida en venta de propiedad, planta y equipo	(X)	(X)
Incremento en cuentas por cobrar	(X)	(X)
Partidas extraordinarias	(X)	(X)

Las cuentas que aparecen en el cuadro anterior no son exhaustivas y tienen como finalidad ejemplificar el formato que se sugiere para elaborar la nota.

V) CONCILIACIÓN ENTRE LOS INGRESOS PRESUPUESTARIOS Y CONTABLES, ASÍ COMO ENTRE LOS EGRESOS PRESUPUESTARIOS Y LOS GASTOS CONTABLES

La conciliación se presentará atendiendo a lo dispuesto por el Acuerdo por el que se emite el formato de conciliación entre los ingresos presupuestarios y contables, así como entre los egresos presupuestarios y los gastos contables.


 JOSE MANUEL CHAVEZ RODRIGUEZ

PRESIDENTE


 FRANCISCO JAVIER GALVAN MERAZ

DIRECTOR GENERAL



ASEJ2018-13-08-05-2019-1

Bajo protesta de decir verdad declaramos que los Estados Financieros y sus Notas son razonablemente correctos y responsabilidad del emisor.

**OPD MUNICIPAL SISTEMA INTERMUNICIPAL DE MANEJO DE RESIDUOS (SIMAR SURE
CONCILIACIÓN ENTRE LOS EGRESOS PRESUPUESTARIOS
Y LOS GASTOS CONTABLES**


DEL 1 DE ENERO AL 31 DE DICIEMBRE DE 2018

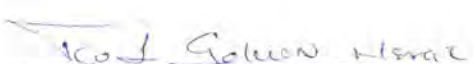
1. Total de Egresos (Presupuestarios)	\$ 7,386,685.42
--	------------------------

2. Menos Egresos Presupuestarios no Contables	\$ 80,009.00
Mobiliario y Equipo de Administración	\$ -
Mobiliario y Equipo Educativo y Recreativo	\$ -
Equipo e Instrumental Médico y de Laboratorio	\$ -
Vehículos y Equipo de Transporte	\$ -
Equipo de Defensa y Seguridad	\$ -
Maquinaria, Otros Equipos y Herramientas	\$ -
Activos Biológicos	\$ -
Bienes Inmuebles	\$ -
Activos Intangibles	\$ -
Obra Pública en Bienes Propios	\$ 80,009.00
Acciones y Participaciones de Capital	\$ -
Compra de Títulos y Valores	\$ -
Inversiones en Fideicomisos, Mandatos y otros Análogos	\$ -
Provisiones para Contingencias y otras Erogaciones Especiales	\$ -
Amortización de la Deuda Pública	\$ -
Adeudos de Ejercicios Fiscales Anteriores (ADEFAS)	\$ -
Otros Egresos Presupuestales no Contables	\$ -

3. Más Gastos Contables no Presupuestales	\$ -
Estimaciones, Depreciaciones, Deterioros, Obsolescencia y Amortizaciones	\$ -
Provisones	\$ -
Disminución de Inventarios	\$ -
Aumento por Insuficiencia de Estimaciones por Pérdida o Deterioro u Obsolescencia	\$ -
Aumento por Insuficiencia de Provisiones	\$ -
Otros Gastos	\$ -
Otros Gastos Contables no Presupuestales	\$ -

4. Total de Gasto Contable (4=1-2+3)	\$ 7,306,676.42
---	------------------------


JOSE MANUEL CHAVEZ RODRIGUEZ
PRESIDENTE


FRANCISCO JAVIER GALVAN MERAZ
DIRECTOR GENERAL

Bajo protesta de decir verdad declaramos que los Estados Financieros y sus Notas son razonablemente correctos y responsabilidad del emisor.

SELLO



A S E J 2 0 1 8 - 1 3 - 0 8 - 0 5 - 2 0 1 9 - 1



OPD MUNICIPAL SISTEMA INTERMUNICIPAL DE MANEJO DE RESIDUOS (SIMAR SURESTE)

CONCILIACIÓN ENTRE LOS INGRESOS PRESUPUESTARIOS Y CONTABLES DEL 1 DE ENERO AL 31 DE DICIEMBRE DE 2018

1. Ingresos Presupuestarios		\$ 7,595,957.45
2. Más Ingresos Contables no Presupuestarios		\$ -
Incremento por Variación de Inventarios	\$ -	
Disminución del Exceso de Estimaciones por Pérdida o Deterioro u Obsolescencia	\$ -	
Disminución del Exceso de Provisiones	\$ -	
Otros Ingresos y Beneficios Varios	\$ -	
Otros Ingresos Contables no Presupuestarios	\$ -	
3. Menos Ingresos Presupuestario no Contables		\$ -
Productos de Capital	\$ -	
Aprovechamientos Capital	\$ -	
Ingresos Derivados de Financiamientos	\$ -	
Otros Ingresos Presupuestarios no Contables	\$ -	
4. Ingresos Contables (4=1+2-3)		\$ 7,595,957.45

[Signature]
JOSE MANUEL CHAVEZ RODRIGUEZ
PRESIDENTE

[Signature]
FRANCISCO JAVIER GALVAN MERAZ
DIRECTOR GENERAL

Bajo protesta de decir verdad declaramos que los Estados Financieros y sus Notas son razonablemente correctos y responsabilidad del emisor.



Sistema Intermunicipal de Manejo de Residuos

**OPD MUNICIPAL SISTEMA INTERMUNICIPAL DE MANEJO DE RESIDUOS
(SIMAR SURESTE)
NOTAS A LOS ESTADOS FINANCIEROS
DE MEMORIA
(CUENTAS DE ORDEN)**

AL 31 DE DICIEMBRE DE 2018

NOTAS DE MEMORIA (CUENTAS DE ORDEN)

Las cuentas de orden se utilizan para registrar movimientos de valores que no afecten o modifiquen el balance del ente contable, sin embargo, su incorporación en libros es necesaria con fines de recordatorio contable, de control y en general sobre los aspectos administrativos, o bien, para consignar sus derechos o responsabilidades contingentes que puedan, o no, presentarse en el futuro.

Las cuentas que se manejan para efectos de estas Notas son las siguientes:

Cuentas de Orden Contables y Presupuestarias:

Contables:

- Valores
- Emisión de obligaciones
- Avales y garantías
- Juicios
- Contratos para Inversión Mediante Proyectos para Prestación de Servicios (PPS) y Similares
- Bienes concesionados o en comodato


Presupuestarias:

- Cuentas de ingresos
- Cuentas de egresos

Se informará, de manera agrupada, en las Notas a los Estados Financieros las cuentas de orden contables y cuentas de orden presupuestario, considerando al menos lo siguiente:


Párrafo reformado DOF 27-09-2018

1. Los valores en custodia de instrumentos prestados a formadores de mercado e instrumentos de crédito recibidos en garantía de los formadores de mercado u otros.
2. Por tipo de emisión de instrumento: monto, tasa y vencimiento.
3. Los contratos firmados de construcciones por tipo de contrato
4. El avance que se registra en las cuentas de orden presupuestarias, previo al cierre presupuestario de cada periodo que se reporte.



JOSE MANUEL CHAVEZ RODRIGUEZ

PRESIDENTE



FRANCISCO JAVIER GALVAN MERAZ

DIRECTOR GENERAL



Sistema Intermunicipal de Manejo de Residuos

ASEJ2018-13-08-05-2019-1

Bajo protesta de decir verdad declaramos que los Estados Financieros y sus Notas son razonablemente correctos y responsabilidad del emisor.

**OPD MUNICIPAL SISTEMA INTERMUNICIPAL DE MANEJO DE RESIDUOS
(SIMAR SURESTE)
NOTAS A LOS ESTADOS FINANCIEROS
DE GESTIÓN ADMINISTRATIVA**

AL 31 DE DICIEMBRE DE 2018

NOTAS DE GESTIÓN ADMINISTRATIVA

1. Introducción

Los Estados Financieros de los entes públicos, proveen de información financiera a los principales usuarios de la misma, al Congreso y a los ciudadanos.

El objetivo del presente documento es la revelación del contexto y de los aspectos económicos-financieros más relevantes que influyeron en las decisiones del periodo, y que deberán ser considerados en la elaboración de los estados financieros para la mayor comprensión de los mismos y sus particularidades.

De esta manera, se informa y explica la respuesta del gobierno a las condiciones relacionadas con la información financiera de cada periodo de gestión; además, de exponer aquellas políticas que podrían afectar la toma de decisiones en periodos posteriores.

2. Panorama Económico y Financiero

Se informará sobre las principales condiciones económico- financieras bajo las cuales el ente público estuvo operando; y las cuales influyeron en la toma de decisiones de la administración; tanto a nivel local como federal.

3. Autorización e Historia

Se informará sobre:

- a) Fecha de creación del ente.
- b) Principales cambios en su estructura.

4. Organización y Objeto Social

Se informará sobre:

- a) Objeto social
- b) Principal actividad
- c) Ejercicio fiscal.
- d) Régimen jurídico.
- e) Consideraciones fiscales del ente: revelar el tipo de contribuciones que esté obligado a pagar o retener.
- f) Estructura organizacional básica.
- g) Fideicomisos, mandatos y análogos de los cuales es fideicomitente o fideicomisario.

5. Bases de Preparación de los Estados Financieros

Se informará sobre:

- a) Si se ha observado la normatividad emitida por el CONAC y las disposiciones legales aplicables.
- b) La normatividad aplicada para el reconocimiento, valuación y revelación de los diferentes rubros de la información financiera, así como las bases de medición utilizadas para la elaboración de los estados financieros; por ejemplo: costo histórico, valor de realización, valor razonable, valor de recuperación o cualquier otro método empleado y los criterios de aplicación de los mismos.

- c) Postulados básicos.
- d) Normatividad supletoria. En caso de emplear varios grupos de normatividades (normatividades supletorias), deberá realizar la justificación razonable correspondiente, su alineación con los PBCG y a las características cualitativas asociadas descritas en el MCCG (documentos publicados en el Diario Oficial de la Federación, agosto 2009).
- e) Para las entidades que por primera vez estén implementando la base devengado de acuerdo a la Ley de Contabilidad, deberán:
 - Revelar las nuevas políticas de reconocimiento;
 - Su plan de implementación;
 - Revelar los cambios en las políticas, la clasificación y medición de las mismas, así como su impacto en la información financiera, y
 - Presentar los últimos estados financieros con la normatividad anteriormente utilizada con las nuevas políticas para fines de comparación en la transición a la base devengado.

6. Políticas de Contabilidad Significativas

Se informará sobre:

- a) Actualización: se informará del método utilizado para la actualización del valor de los activos, pasivos y Hacienda Pública/Patrimonio y las razones de dicha elección. Así como informar de la desconexión o reconexión inflacionaria.
- b) Informar sobre la realización de operaciones en el extranjero y de sus efectos en la información financiera gubernamental.
- c) Método de valuación de la inversión en acciones de Compañías subsidiarias no consolidadas y asociadas.
- d) Sistema y método de valuación de inventarios y costo de lo vendido.
- e) Beneficios a empleados: revelar el cálculo de la reserva actuarial, valor presente de los ingresos esperados comparado con el valor presente de la estimación de gastos tanto de los beneficiarios actuales como futuros.
- f) Provisiones: objetivo de su creación, monto y plazo.
- g) Reservas: objetivo de su creación, monto y plazo.
- h) Cambios en políticas contables y corrección de errores junto con la revelación de los efectos que se tendrá en la información financiera del ente público, ya sea retrospectivos o prospectivos.
- i) Reclasificaciones: se deben revelar todos aquellos movimientos entre cuentas por efectos de cambios en los tipos de operaciones.
- j) Depuración y cancelación de saldos.

7. Posición en Moneda Extranjera y Protección por Riesgo Cambiario

Se informará sobre:

- a) Activos en moneda extranjera.
- b) Pasivos en moneda extranjera.
- c) Posición en moneda extranjera.
- d) Tipo de cambio.
- e) Equivalente en moneda nacional.

Lo anterior, por cada tipo de moneda extranjera que se encuentre en los rubros de activo y pasivo.

Adicionalmente, se informará sobre los métodos de protección de riesgo por variaciones en el tipo de

cambio.

8. Reporte Analítico del Activo

Debe mostrar la siguiente información:

- a) Vida útil o porcentajes de depreciación, deterioro o amortización utilizados en los diferentes tipos de activos.
- b) Cambios en el porcentaje de depreciación o valor residual de los activos.
- c) Importe de los gastos capitalizados en el ejercicio, tanto financieros como de investigación y desarrollo.
- d) Riesgos por tipo de cambio o tipo de interés de las inversiones financieras.
- e) Valor activado en el ejercicio de los bienes construidos por la entidad.
- f) Otras circunstancias de carácter significativo que afecten el activo, tales como bienes en garantía, señalados en embargos, litigios, títulos de inversiones entregados en garantías, baja significativa del valor de inversiones financieras, etc.
- g) Desmantelamiento de Activos, procedimientos, implicaciones, efectos contables.
- h) Administración de activos; planeación con el objetivo de que el ente los utilice de manera más efectiva.

Adicionalmente, se deben incluir las explicaciones de las principales variaciones en el activo, en cuadros comparativos como sigue:

- a) Inversiones en valores.
- b) Patrimonio de Organismos descentralizados de Control Presupuestario Indirecto.
- c) Inversiones en empresas de participación mayoritaria
- d) Inversiones en empresas de participación minoritaria
- e) Patrimonio de organismos descentralizados de control presupuestario directo, según corresponda.

9. Fideicomisos, Mandatos y Análogos

Se deberá informar:

- a) Por ramo administrativo que los reporta.
- b) Enlistar los de mayor monto de disponibilidad, relacionando aquéllos que conforman el 80% de las disponibilidades.

10. Reporte de la Recaudación

- a) Análisis del comportamiento de la recaudación correspondiente al ente público o cualquier tipo de ingreso, de forma separada los ingresos locales de los federales.
- b) Proyección de la recaudación e ingresos en el mediano plazo.

11. Información sobre la Deuda y el Reporte Analítico de la Deuda

- a) Utilizar al menos los siguientes indicadores: deuda respecto al PIB y deuda respecto a la recaudación tomando, como mínimo, un periodo igual o menor a 5 años.
- b) Información de manera agrupada por tipo de valor gubernamental o instrumento financiero en la que se consideren intereses, comisiones, tasa, perfil de vencimiento y otros gastos de la deuda.

12. Calificaciones otorgadas

Informar, tanto del ente público como cualquier transacción realizada, que haya sido sujeta a una calificación crediticia.

13. Proceso de Mejora

Se informará de:

- a) Principales Políticas de control interno.
- b) Medidas de desempeño financiero, metas y alcance.

14. Información por Segmentos

Cuando se considere necesario se podrá revelar la información financiera de manera segmentada debido a la diversidad de las actividades y operaciones que realizan los entes públicos, ya que la misma proporciona información acerca de las diferentes actividades operativas en las cuales participa, de los productos o servicios que maneja, de las diferentes áreas geográficas, de los grupos homogéneos con el objetivo de entender el desempeño del ente, evaluar mejor los riesgos y beneficios del mismo, y entenderlo como un todo y sus partes integrantes.

Consecuentemente, esta información contribuye al análisis más preciso de la situación financiera, grados y fuentes de riesgo y crecimiento potencial de negocio

15. Eventos Posteriores al Cierre


El ente público informará el efecto en sus estados financieros de aquellos hechos ocurridos en el periodo posterior al que informa, que proporcionan mayor evidencia sobre eventos que le afectan económicamente y que no se conocían a la fecha de cierre.

16. Partes Relacionadas

Se debe establecer por escrito que no existen partes relacionadas que pudieran ejercer influencia significativa sobre la toma de decisiones financieras y operativas

17. Responsabilidad Sobre la Presentación Razonable de la Información Contable

La Información Contable deberá estar firmada en cada página de la misma e incluir al final la siguiente leyenda: "Bajo protesta de decir verdad declaramos que los Estados Financieros y sus notas, son razonablemente correctos y son responsabilidad del emisor" Lo anterior, no será aplicable para la información contable consolidada.


JOSE MANUEL CHAVEZ RODRIGUEZ

PRESIDENTE


FRANCISCO JAVIER GALVAN MERAZ

DIRECTOR GENERAL

ASEJ2018-13-08-05-2019-1

Bajo protesta de decir verdad declaramos que los Estados Financieros y sus Notas son razonablemente correctos y responsabilidad del emisor.



OPD MUNICIPAL SISTEMA INTERMUNICIPAL DE MANEJO DE RESIDUOS (SIMAR SURESTE)

REPORTE ANALÍTICO DEL ACTIVO

DEL 1 DE ENERO AL 31 DE DICIEMBRE DE 2018

Concepto		Saldo Inicial	Cargos del Periodo	Abonos del Periodo	Saldo Final	Flujo de Efectivo
1000	ACTIVO					
1100	ACTIVO CIRCULANTE	\$ 48,155,481	\$ 596,593	\$ -	\$ 48,752,074	-\$ 596,593
1110	EFFECTIVO Y EQUIVALENTES	\$ 3,061,660	\$ 516,584	\$ -	\$ 3,578,244	-\$ 516,584
1111	EFFECTIVO	\$ 1,528,225	\$ 143,193	\$ -	\$ 1,671,418	-\$ 143,193
1112	BANCOS/TESORERÍA	\$ -	\$ 999	\$ -	\$ 999	-\$ 999
1113	BANCOS/DEPENDENCIAS Y OTROS	-\$ 419,581	\$ 142,194	\$ -	-\$ 277,387	-\$ 142,194
1114	INVERSIONES TEMPORALES (HASTA 3 MESES)	\$ 775	\$ -	\$ -	\$ 775	\$ -
1115	FONDOS CON AFECTACIÓN ESPECÍFICA	\$ -	\$ -	\$ -	\$ -	\$ -
1116	DEPÓSITOS DE FONDOS DE TERCEROS EN GARANTÍA Y/O ADMI	\$ -	\$ -	\$ -	\$ -	\$ -
1119	OTROS EFFECTIVOS Y EQUIVALENTES	\$ -	\$ -	\$ -	\$ -	\$ -
1120	DERECHOS A RECIBIR EFFECTIVO O EQUIVALENTES	\$ 1,947,031	\$ -	\$ -	\$ 1,947,031	\$ -
1121	INVERSIONES FINANCIERAS DE CORTO PLAZO	\$ 1,533,435	\$ 373,391	\$ -	\$ 1,906,826	-\$ 373,391
1122	CUENTAS POR COBRAR A CORTO PLAZO	\$ -	\$ -	\$ -	\$ -	\$ -
1123	DEUDORES DIVERSOS POR COBRAR A CORTO PLAZO	\$ 1,533,435	\$ 373,391	\$ -	\$ 1,906,826	-\$ 373,391
1124	INGRESOS POR RECUPERAR A CORTO PLAZO	\$ -	\$ -	\$ -	\$ -	\$ -
1125	DEUDORES POR ANTICIPOS DE LA TESORERÍA A CORTO PLAZO	\$ -	\$ -	\$ -	\$ -	\$ -
1126	PRÉSTAMOS OTORGADOS A CORTO PLAZO	\$ -	\$ -	\$ -	\$ -	\$ -
1129	OTROS DERECHOS A RECIBIR EFFECTIVO O EQUIVALENTES A COR	\$ -	\$ -	\$ -	\$ -	\$ -
1130	DERECHOS A RECIBIR BIENES O SERVICIOS	\$ -	\$ -	\$ -	\$ -	\$ -
1131	ANTICIPO A PROVEEDORES POR ADQUISICIÓN DE BIENES Y PRE	\$ -	\$ -	\$ -	\$ -	\$ -
1132	ANTICIPO A PROVEEDORES POR ADQUISICIÓN DE BIENES INMU	\$ -	\$ -	\$ -	\$ -	\$ -
1133	ANTICIPO A PROVEEDORES POR ADQUISICIÓN DE BIENES INTAN	\$ -	\$ -	\$ -	\$ -	\$ -
1134	ANTICIPO A CONTRATISTAS POR OBRAS PÚBLICAS A CORTO PLA	\$ -	\$ -	\$ -	\$ -	\$ -
1139	OTROS DERECHOS A RECIBIR BIENES O SERVICIOS A CORTO PLA	\$ -	\$ -	\$ -	\$ -	\$ -

OPD MUNICIPAL SISTEMA INTERMUNICIPAL DE MANEJO DE RESIDUOS (SIMAR SURESTE)

REPORTE ANALÍTICO DEL ACTIVO

DEL 1 DE ENERO AL 31 DE DICIEMBRE DE 2018

1229	OTROS DERECHOS A RECIBIR EFECTIVO O EQUIVALENTES A LAR	\$ -	\$ -	\$ -	\$ -	\$ -	\$ -
1230	BIENES INMUEBLES, INFRAESTRUCTURA Y CONSTRUCCIONES EN	\$ 20,715,017	\$ 80,009	\$ -	\$ -	\$ 20,795,026	-\$ 80,009
1231	TERRENOS	\$ 402,000	\$ -	\$ -	\$ -	\$ 402,000	\$ -
1232	VIVIENDAS	\$ -	\$ -	\$ -	\$ -	\$ -	\$ -
1233	EDIFICIOS NO HABITACIONALES	\$ -	\$ -	\$ -	\$ -	\$ -	\$ -
1234	INFRAESTRUCTURA	\$ -	\$ -	\$ -	\$ -	\$ -	\$ -
1235	CONSTRUCCIONES EN PROCESO EN BIENES DE DOMINIO PÚBLI	\$ -	\$ -	\$ -	\$ -	\$ -	\$ -
1236	CONSTRUCCIONES EN PROCESO EN BIENES PROPIOS	\$ 20,313,017	\$ 80,009	\$ -	\$ -	\$ 20,393,026	-\$ 80,009
1239	OTROS BIENES INMUEBLES	\$ -	\$ -	\$ -	\$ -	\$ -	\$ -
1240	BIENES MUEBLES	\$ 24,332,405	\$ -	\$ -	\$ -	\$ 24,332,405	\$ -
1241	MOBILIARIO Y EQUIPO DE ADMINISTRACIÓN	\$ 507,984	\$ -	\$ -	\$ -	\$ 507,984	\$ -
1242	MOBILIARIO Y EQUIPO EDUCACIONAL Y RECREATIVO	\$ 34,249	\$ -	\$ -	\$ -	\$ 34,249	\$ -
1243	EQUIPO E INSTRUMENTAL MÉDICO Y DE LABORATORIO	\$ 9,312	\$ -	\$ -	\$ -	\$ 9,312	\$ -
1244	EQUIPO DE TRANSPORTE	\$ 12,217,398	\$ -	\$ -	\$ -	\$ 12,217,398	\$ -
1245	EQUIPO DE DEFENSA Y SEGURIDAD	\$ -	\$ -	\$ -	\$ -	\$ -	\$ -
1246	MAQUINARIA, OTROS EQUIPOS Y HERRAMIENTAS	\$ 11,552,199	\$ -	\$ -	\$ -	\$ 11,552,199	\$ -
1247	COLECCIONES, OBRAS DE ARTE Y OBJETOS VALIOSOS	\$ 11,263	\$ -	\$ -	\$ -	\$ 11,263	\$ -
1248	ACTIVOS BIOLÓGICOS	\$ -	\$ -	\$ -	\$ -	\$ -	\$ -
1250	ACTIVOS INTANGIBLES	\$ -	\$ -	\$ -	\$ -	\$ -	\$ -
1251	SOFTWARE	\$ -	\$ -	\$ -	\$ -	\$ -	\$ -
1252	PATENTES, MARCAS Y DERECHOS	\$ -	\$ -	\$ -	\$ -	\$ -	\$ -
1253	CONCESIONES Y FRANQUICIAS	\$ -	\$ -	\$ -	\$ -	\$ -	\$ -
1254	LICENCIAS	\$ -	\$ -	\$ -	\$ -	\$ -	\$ -
1259	OTROS ACTIVOS INTANGIBLES	\$ -	\$ -	\$ -	\$ -	\$ -	\$ -
1260	DEPRECIACIÓN, DETERIORO Y AMORTIZACIÓN ACUMULADA DE	\$ -	\$ -	\$ -	\$ -	\$ -	\$ -
1261	DEPRECIACIÓN ACUMULADA DE BIENES INMUEBLES	\$ -	\$ -	\$ -	\$ -	\$ -	\$ -
1262	DEPRECIACIÓN ACUMULADA DE INFRAESTRUCTURA	\$ -	\$ -	\$ -	\$ -	\$ -	\$ -
1263	DEPRECIACIÓN ACUMULADA DE BIENES MUEBLES	\$ -	\$ -	\$ -	\$ -	\$ -	\$ -

OPD MUNICIPAL SISTEMA INTERMUNICIPAL DE MANEJO DE RESIDUOS (SIMAR SURESTE)

REPORTE ANALÍTICO DEL ACTIVO
DEL 1 DE ENERO AL 31 DE DICIEMBRE DE 2018

1264	DETERIORO ACUMULADO DE ACTIVOS BIOLÓGICOS	\$ -	\$ -	\$ -	\$ -	\$ -
1265	AMORTIZACIÓN ACUMULADA DE ACTIVOS INTANGIBLES	\$ -	\$ -	\$ -	\$ -	\$ -
1270	ACTIVOS DIFERIDOS	\$ -	\$ -	\$ -	\$ -	\$ -
1271	ESTUDIOS, FORMULACIÓN Y EVALUACIÓN DE PROYECTOS	\$ -	\$ -	\$ -	\$ -	\$ -
1272	DERECHOS SOBRE BIENES EN RÉGIMEN DE ARRENDAMIENTO F	\$ -	\$ -	\$ -	\$ -	\$ -
1273	GASTOS PAGADOS POR ADELANTADO A LARGO PLAZO	\$ -	\$ -	\$ -	\$ -	\$ -
1274	ANTICIPOS A LARGO PLAZO	\$ -	\$ -	\$ -	\$ -	\$ -
1275	BENEFICIOS AL RETIRO DE EMPLEADOS PAGADOS POR ADELAN	\$ -	\$ -	\$ -	\$ -	\$ -
1279	OTROS ACTIVOS DIFERIDOS	\$ -	\$ -	\$ -	\$ -	\$ -
1280	ESTIMACIÓN POR PÉRDIDA O DETERIORO DE ACTIVOS NO CIRC	\$ -	\$ -	\$ -	\$ -	\$ -
1281	ESTIMACIONES POR PÉRDIDA DE CUENTAS INCOBRABLES DE	\$ -	\$ -	\$ -	\$ -	\$ -
1281	DO	\$ -	\$ -	\$ -	\$ -	\$ -
1282	ESTIMACIONES POR PÉRDIDA DE CUENTAS INCOBRABLES DE	\$ -	\$ -	\$ -	\$ -	\$ -
1282	DE	\$ -	\$ -	\$ -	\$ -	\$ -
1283	ESTIMACIONES POR PÉRDIDA DE CUENTAS INCOBRABLES DE	\$ -	\$ -	\$ -	\$ -	\$ -
1283	ING	\$ -	\$ -	\$ -	\$ -	\$ -
1284	ESTIMACIONES POR PÉRDIDA DE CUENTAS INCOBRABLES DE PR	\$ -	\$ -	\$ -	\$ -	\$ -
1289	ESTIMACIONES POR PÉRDIDA DE OTRAS CUENTAS INCOBRABLE	\$ -	\$ -	\$ -	\$ -	\$ -
1290	OTROS ACTIVOS NO CIRCULANTES	\$ -	\$ -	\$ -	\$ -	\$ -
1291	BIENES EN CONCESIÓN	\$ -	\$ -	\$ -	\$ -	\$ -
1292	BIENES EN ARRENDAMIENTO FINANCIERO	\$ -	\$ -	\$ -	\$ -	\$ -
1293	BIENES EN COMODATO	\$ -	\$ -	\$ -	\$ -	\$ -


JOSE MANUEL CHAVEZ RODRIGUEZ
PRESIDENTE


FRANCISCO JAVIER GALVAN MERAZ
DIRECTOR GENERAL



OPD MUNICIPAL SISTEMA INTERMUNICIPAL DE MANEJO DE RESIDUOS (SIMAR SURESTE)

REPORTE ANALÍTICO DEL ACTIVO

DEL 1 DE ENERO AL 31 DE DICIEMBRE DE 2018



A S E J 2 0 1 8 - 1 3 - 0 8 - 0 5 - 2 0 1 9 - 1

OPD MUNICIPAL SISTEMA INTERMUNICIPAL DE MANEJO DE RESIDUOS (SIMAR SURESTE)

**Estado de Actividades
DEL 1 DE ENERO AL 31 DE DICIEMBRE DE 2018**

CUENTA	2018	2017
INGRESOS Y OTROS BENEFICIOS		
4100 INGRESOS DE GESTIÓN	\$6,647,307.45	\$6,233,525.45
4110 IMPUESTOS	\$0.00	\$0.00
4111 IMPUESTOS SOBRE LOS INGRESOS	\$0.00	\$0.00
4112 IMPUESTOS SOBRE EL PATRIMONIO	\$0.00	\$0.00
4113 IMPUESTO SOBRE LA PRODUCCIÓN, EL CONSUMO Y LAS TRANSACCIONES	\$0.00	\$0.00
4114 IMPUESTOS AL COMERCIO EXTERIOR	\$0.00	\$0.00
4115 IMPUESTOS SOBRE NOMINAS Y ASIMILABLES	\$0.00	\$0.00
4116 IMPUESTOS ECOLÓGICOS	\$0.00	\$0.00
4117 ACCESORIOS DE IMPUESTOS	\$0.00	\$0.00
4119 OTROS IMPUESTOS	\$0.00	\$0.00
4120 CUOTAS Y APORTACIONES DE SEGURIDAD SOCIAL	\$0.00	\$0.00
4121 APORTACIONES PARA FONDOS DE VIVIENDA	\$0.00	\$0.00
4122 CUOTAS PARA EL SEGURO SOCIAL	\$0.00	\$0.00
4123 CUOTAS DE AHORRO PARA EL RETIRO	\$0.00	\$0.00
4124 ACCESORIOS DE CUOTAS Y APORTACIONES PARA LA SEGURIDAD SOCIAL	\$0.00	\$0.00
4129 OTRAS CUOTAS Y APORTACIONES PARA LA SEGURIDAD SOCIAL	\$0.00	\$0.00
4130 CONTRIBUCIONES DE MEJORAS	\$0.00	\$0.00
4131 CONTRIBUCION DE MEJORAS POR OBRAS PÚBLICAS	\$0.00	\$0.00
4140 DERECHOS	\$6,643,127.33	\$6,218,695.98
4141 DERECHOS POR EL USO, GOCE, APROVECHAMIENTO O EXPLOTACION DE BIENES DE DOMINIO PÚBLICO	\$4,698.00	\$0.00
4142 DERECHOS A LOS HIDROCARBUROS	\$0.00	\$0.00
4143 DERECHOS POR PRESTACION DE SERVICIO	\$6,638,429.33	\$6,218,695.98
4144 ACCESORIOS DE DERECHO	\$0.00	\$0.00
4149 OTROS DERECHOS	\$0.00	\$0.00
4150 PRODUCTOS DE TIPO CORRIENTE	\$3,049.12	\$0.00
4151 PRODUCTOS DERIVADOS DEL USO Y APROVECHAMIENTO DE BIENES NO SUJETOS A REGIMEN DE DOMINIO PÚBLICO	\$3,049.12	\$0.00
4152 ENAJENACION DE BIENES MUEBLES NO SUJETOS A SER INVENTARIADOS	\$0.00	\$0.00
4153 ACCESORIOS DE PRODUCTOS	\$0.00	\$0.00
4159 OTROS PRODUCTOS QUE GENERAN INGRESOS CORRIENTES	\$0.00	\$0.00
4160 APROVECHAMIENTOS DE TIPO CORRIENTE	\$1,131.00	\$14,829.47
4161 INCENTIVOS DERIVADOS DE LA COLABORACION FISCAL (DEREGADA)	\$0.00	\$0.00
4162 MULTAS	\$0.00	\$0.00
4163 INDEMNIZACIONES	\$0.00	\$14,829.47
4164 REINTEGROS	\$1,131.00	\$0.00
4165 APROVECHAMIENTOS PROVENIENTES DE OBRAS PÚBLICAS	\$0.00	\$0.00
4166 APROVECHAMIENTOS POR PARTICIPACIONES DERIVADAS DE LA PARTICIPACIONES (SPEV)	\$0.00	\$0.00
4167 APROVECHAMIENTOS POR APORTACIONES Y COOPERACIONES	\$0.00	\$0.00
4168 ACCESORIOS DE APROVECHAMIENTO	\$0.00	\$0.00
4169 OTROS APROVECHAMIENTOS	\$0.00	\$0.00
4170 INGRESOS POR VENTAS DE BIENES Y SERVICIOS	\$0.00	\$0.00
4171 INGRESOS POR VENTA DE MERCANCIAS	\$0.00	\$0.00
4172 INGRESOS POR VENTAS DE BIENES Y SERVICIOS PRODUCIDOS EN ESTABLECIMIENTOS DEL GOBIERNO	\$0.00	\$0.00
4173 INGRESOS POR VENTA DE BIENES Y SERVICIOS DE ORGANISMOS DESCENTRALIZADOS	\$0.00	\$0.00
4174 INGRESOS DE OPERACIONES DE ENTIDADES PARASTATALES EMPRESARIALES Y NO FINANCIERAS	\$0.00	\$0.00
4190 INGRESOS NO COMPRENDIDOS EN LAS FRACC. DE LA LEY DE ING. CAUSAD. EN EJER. FISCALES ANT. PEND. DE LIQUID. O PAGO	\$0.00	\$0.00
4191 IMPUESTOS NO COMPRENDIDOS EN LAS FRACC. DE LA LEY DE ING. CAUSADOS EN EJER. FISCALES ANT. PEND. DE LIQUID. O PAGO	\$0.00	\$0.00
4192 CONTRIBUCIONES DE MEJORAS, DERECHOS, PRODUCTOS Y APROVECHAMIENTOS NO COMPRENDIDOS EN LAS FRACC. DE LEY DE ING. CAUSAD. EN EJER. FISCALES ANT. PEND. DE LIQUID. O PAGO	\$0.00	\$0.00
4200 PARTICIPACIONES, APORTACIONES, TRANSFERENCIAS, ASIGNACIONES, SUBSIDIOS Y OTRAS AYUDAS	\$948,650.00	\$5,405,000.00
4210 PARTICIPACIONES Y APORTACIONES	\$0.00	\$4,000,000.00
4211 PARTICIPACIONES	\$0.00	\$0.00
4212 APORTACIONES	\$0.00	\$0.00
4213 CONVENIOS	\$0.00	\$4,000,000.00
4214 INCENTIVOS DERIVADOS DE LA COLABORACION FISCAL	\$0.00	\$0.00
4220 TRANSFERENCIAS, ASIGNACIONES, SUBSIDIOS Y OTRAS AYUDAS	\$948,650.00	\$1,405,000.00
4221 TRANSFERENCIAS INTERNAS Y ASIGNACIONES AL GESTOR PÚBLICO	\$13,650.00	\$0.00
4222 TRANSFERENCIAS AL RESTO DEL SECTOR PÚBLICO	\$0.00	\$0.00
4223 SUBSIDIOS Y SUBVENCIONES	\$935,000.00	\$1,405,000.00
4224 AYUDAS SOCIALES	\$0.00	\$0.00
4225 PENSIONES Y JUBILACIONES	\$0.00	\$0.00
4226 TRANSFERENCIAS DEL EXTERIOR	\$0.00	\$0.00
4300 OTROS INGRESOS Y BENEFICIOS	\$0.00	\$0.00
4310 INGRESOS FINANCIEROS	\$0.00	\$0.00
4311 INTERESES GANADOS DE VALORES, CREDITOS, BONOS Y OTROS	\$0.00	\$0.00

OPD MUNICIPAL SISTEMA INTERMUNICIPAL DE MANEJO DE RESIDUOS (SIMAR SURESTE)

**Estado de Actividades
DEL 1 DE ENERO AL 31 DE DICIEMBRE DE 2018**

CUENTA	2018	2017
4319 OTROS INGRESOS FINANCIEROS	\$0.00	\$0.00
4320 INCREMENTO POR VARIACION DE INVENTARIOS	\$0.00	\$0.00
4321 INCREMENTO POR VARIACION DE INVENTARIOS DE MERCANCIAS PARA VENTA	\$0.00	\$0.00
4322 INCREMENTO POR VARIACION DE INVENTARIOS DE MERCANCIAS TERMINADAS	\$0.00	\$0.00
4323 INCREMENTO POR VARIACION DE INVENTARIOS DE MERCANCIAS EN PROCESO DE ELABORACION	\$0.00	\$0.00
4324 INCREMENTO POR VARIACION DE INVENTARIOS DE MATERIAS PRIMAS, MATERIALES Y SUMINISTROS PARA PRODUCCION	\$0.00	\$0.00
4325 INCREMENTO POR VARIACION DE ALMACEN DE MERCANCIAS PRIMAS, MATERIALES Y SUMINISTROS DE CONSUMO	\$0.00	\$0.00
4330 DISMINUCION DEL EXCESO DE ESTIMACIONES POR PERDIDA O DETERIORO U OBSOLESCENCIA	\$0.00	\$0.00
4340 DISMINUCION DEL EXCESO DE PROVISIONES	\$0.00	\$0.00
4341 DISMINUCION DEL EXCESO DE PROVISIONES	\$0.00	\$0.00
4390 OTROS INGRESOS Y BENEFICIOS VARIOS	\$0.00	\$0.00
4391 OTROS INGRESOS DE EJERCICIOS ANTERIORES	\$0.00	\$0.00
4392 BONIFICACIONES Y DESCUENTOS OBTENIDOS	\$0.00	\$0.00
4393 DIFERENCIAS POR TIPO DE CAMBIO A FAVOR EN EFECTIVO Y EQUIVALENTES	\$0.00	\$0.00
4394 DIFERENCIAS DE COTIZACIONES A FAVOR EN VALORES NEGOCIABLES	\$0.00	\$0.00
4395 RESULTADO POR POSICION MONETARIA	\$0.00	\$0.00
4396 UTILIDADES POR PARTICIPACION PATRIMONIAL	\$0.00	\$0.00
4399 OTROS INGRESOS Y BENEFICIOS VARIOS	\$0.00	\$0.00
TOTAL DE INGRESOS	\$7,595,957.45	\$11,638,525.45
GASTOS Y OTRAS PERDIDAS	\$7,299,592.42	\$6,835,288.67
5100 GASTOS DE FUNCIONAMIENTO	\$2,277,023.48	\$2,026,978.81
5110 SERVICIOS PERSONALES	\$1,883,576.86	\$1,353,339.73
5111 REMUNERACIONES AL PERSONAL DE CARACTER PERMANENTE	\$5,076.35	\$43,582.53
5112 REMUNERACIONES AL PERSONAL DE CARACTER TRANSITORIO	\$267,319.10	\$247,654.38
5113 REMUNERACIONES ADICIONALES Y ESPECIALES	\$108,071.87	\$346,135.24
5114 SEGURIDAD SOCIAL	\$12,979.30	\$36,266.93
5115 OTRAS PRESTACIONES SOCIALES Y ECONOMICAS	\$0.00	\$0.00
5116 PAGO DE ESTIMULOS A SERVIDORES PUBLICOS	\$0.00	\$0.00
5120 MATERIALES Y SUMINISTROS	\$2,422,968.14	\$1,756,332.14
5121 MATERIALES DE ADMINISTRACION, EMISION DE DOCUMENTOS Y ARTICULOS OFICIALES	\$165,297.77	\$27,517.83
5122 ALIMENTOS Y UTENSILIOS	\$25,136.57	\$19,835.28
5123 MATERIAS PRIMAS Y MATERIALES DE PRODUCCION Y COMERCIALIZACION	\$0.00	\$0.00
5124 MATERIALES Y ARTICULOS DE CONSTRUCCION Y DE REPARACION	\$242,834.57	\$91,337.23
5125 PRODUCTOS QUIMICOS, FARMACEUTICOS Y DE LABORATORIO	\$0.00	\$5,401.52
5126 COMBUSTIBLES, LUBRICANTES Y ADITIVOS	\$1,959,248.45	\$1,606,831.03
5127 VESTUARIO, BLANCOS, PRENDAS DE PROTECCION Y ARTICULOS DEPORTIVOS	\$0.00	\$4,310.20
5128 MATERIALES Y SUMINISTROS PARA SEGURIDAD	\$0.00	\$0.00
5129 HERRAMIENTAS, REFACCIONES Y ACCESORIOS MENORES	\$30,450.78	\$1,099.05
5130 SERVICIOS GENERALES	\$2,599,600.80	\$3,051,977.72
5131 SERVICIOS BASICOS	\$84,508.00	\$90,236.93
5132 SERVICIOS DE ARRENDAMIENTO	\$868,187.81	\$814,092.62
5133 SERVICIOS PROFESIONALES, CIENTIFICOS, TECNICOS Y OTROS SERVICIOS	\$237,800.00	\$245,340.00
5134 SERVICIOS FINANCIEROS, BANCARIOS Y COMERCIALES	\$62,615.06	\$74,155.54
5135 SERVICIOS DE INSTALACION, REPARACION, MANTENIMIENTO Y CONSERVACION	\$637,616.24	\$921,636.95
5136 SERVICIOS DE COMUNICACION SOCIAL Y PUBLICIDAD	\$81,201.21	\$0.00
5137 SERVICIOS DE TRASLADO Y VIATICOS	\$135,918.95	\$168,965.99
5138 SERVICIOS OFICIALES	\$491,753.53	\$737,549.69
5139 OTROS SERVICIOS GENERALES	\$0.00	\$0.00
5200 TRANSFERENCIAS, ASIGNACIONES, SUBSIDIOS Y OTRAS AYUDAS	\$0.00	\$0.00
5210 TRANSFERENCIAS INTERNAS Y ASIGNACIONES AL SECTOR PUBLICO	\$0.00	\$0.00
5211 ASIGNACIONES AL SECTOR PUBLICO	\$0.00	\$0.00
5212 TRANSFERENCIAS INTERNAS AL SECTOR PUBLICO	\$0.00	\$0.00
5220 TRANSFERENCIAS AL RESTO DEL SECTOR PUBLICO	\$0.00	\$0.00
5221 TRANSFERENCIAS A ENTIDADES PARAESTATALES	\$0.00	\$0.00
5222 TRANSFERENCIAS A ENTIDADES FEDERATIVAS Y MUNICIPIOS	\$0.00	\$0.00
5230 SUBSIDIOS Y SUBVENCIONES	\$0.00	\$0.00
5231 SUBSIDIOS	\$0.00	\$0.00
5232 SUBVENCIONES	\$0.00	\$0.00
5240 AYUDAS SOCIALES	\$0.00	\$0.00
5241 AYUDAS SOCIALES A PERSONAS	\$0.00	\$0.00
5242 BECAS	\$0.00	\$0.00
5243 AYUDAS SOCIALES A INSTITUCIONES	\$0.00	\$0.00
5244 AYUDAS SOCIALES POR DESASTRES NATURALES Y OTROS SIMILARES	\$0.00	\$0.00

OPD MUNICIPAL SISTEMA INTERMUNICIPAL DE MANEJO DE RESIDUOS (SIMAR SURESTE)

Estado de Actividades

DEL 1 DE ENERO AL 31 DE DICIEMBRE DE 2018

CUENTA	2018	2017
5250 PENSIONES Y JUBILACIONES	\$0.00	\$0.00
5251 PENSIONES	\$0.00	\$0.00
5252 JUBILACIONES	\$0.00	\$0.00
5259 OTRAS PENSIONES Y JUBILACIONES	\$0.00	\$0.00
5260 TRANSFERENCIAS A FIDEICOMISOS, MANDATOS Y CONTRATOS ANALOGOS	\$0.00	\$0.00
5261 TRANSFERENCIAS A FIDEICOMISOS, MANDATOS Y CONTRATOS ANALOGOS AL GOBIERNO	\$0.00	\$0.00
5262 TRANSFERENCIAS A FIDEICOMISOS, MANDATOS Y CONTRATOS ANALOGOS AL SECTOR PRIVADO	\$0.00	\$0.00
5270 TRANSFERENCIAS A LA SEGURIDAD SOCIAL	\$0.00	\$0.00
5271 TRANSFERENCIAS POR OBLIGACIONES DE LEY	\$0.00	\$0.00
5280 DONATIVO	\$0.00	\$0.00
5281 DONATIVOS A INSTITUCIONES SIN FINES DE LUCRO	\$0.00	\$0.00
5282 DONATIVOS A ENTIDADES FEDERATIVAS Y MUNICIPIOS	\$0.00	\$0.00
5283 DONATIVOS A FIDEICOMISOS, MANDATOS Y CONTRATOS ANALOGOS PRIVADOS	\$0.00	\$0.00
5284 DONATIVOS A FIDEICOMISOS, MANDATOS Y CONTRATOS ANALOGOS ESTATALES	\$0.00	\$0.00
5285 DONATIVOS INTERNACIONAL	\$0.00	\$0.00
5290 TRANSFERENCIAS AL EXTERIOR	\$0.00	\$0.00
5291 TRANSFERENCIAS AL EXTERIOR A GOBIERNOS EXTRANJEROS A ORGANISMOS INTERNACIONALES	\$0.00	\$0.00
5292 TRANSFERENCIAS AL SECTOR PRIVADO EXTERNO	\$0.00	\$0.00
5300 PARTICIPACIONES Y APORTACIONES	\$3,084.00	\$0.00
5310 PARTICIPACIONES	\$0.00	\$0.00
5311 PARTICIPACIONES DE LA FEDERACION A ENTIDADES FEDERATIVAS Y MUNICIPIOS	\$0.00	\$0.00
5312 PARTICIPACIONES DE LAS ENTIDADES FEDERATIVAS A LOS MUNICIPIOS	\$0.00	\$0.00
5320 APORTACIONES	\$0.00	\$0.00
5321 APORTACIONES DE LA FEDERACION A ENTIDADES FEDERATIVAS Y MUNICIPIOS	\$0.00	\$0.00
5322 APORTACIONES DE LAS ENTIDADES FEDERATIVAS A LOS MUNICIPIOS	\$0.00	\$0.00
5330 CONVENIOS	\$3,084.00	\$0.00
5331 CONVENIOS DE REASIGNACION	\$3,084.00	\$0.00
5332 CONVENIOS DE DESCENTRALIZACION Y OTROS	\$0.00	\$0.00
5400 INTERESES, COMISIONES Y OTROS GASTOS DE LA DEUDA PUBLICA	\$0.00	\$0.00
5410 INTERESES DE LA DEUDA PUBLICA	\$0.00	\$0.00
5411 INTERESES DE LA DEUDA PUBLICA INTERNA	\$0.00	\$0.00
5412 INTERESES DE LA DEUDA PUBLICA EXTERNA	\$0.00	\$0.00
5420 COMISIONES DE LA DEUDA PUBLICA	\$0.00	\$0.00
5421 COMISIONES DE LA DEUDA PUBLICA INTERNA	\$0.00	\$0.00
5422 COMISIONES DE LA DEUDA PUBLICA EXTERNA	\$0.00	\$0.00
5430 GASTOS DE LA DEUDA PUBLICA	\$0.00	\$0.00
5431 GASTOS DE LA DEUDA PUBLICA INTERNA	\$0.00	\$0.00
5432 GASTOS DE LA DEUDA PUBLICA EXTERNA	\$0.00	\$0.00
5440 COSTO POR COBERTURAS	\$0.00	\$0.00
5441 COSTO POR COBERTURAS	\$0.00	\$0.00
5450 APOYOS FINANCIEROS	\$0.00	\$0.00
5451 APOYOS FINANCIEROS A INTERMEDIARIOS	\$0.00	\$0.00
5452 APOYOS FINANCIEROS A AHORRADORES Y DEUDORES DEL SISTEMA FINANCIERO NACIONAL	\$0.00	\$0.00
5500 OTROS GASTOS Y PERDIDAS EXTRAORDINARIAS	\$0.00	\$18,000.00
5510 ESTIMACIONES, DEPRECIACIONES, DETERIOROS, OBSOLESCENCIA Y AMORTIZACIONES	\$0.00	\$0.00
5511 ESTIMACIONES POR PERDIDA O DETERIORO DE ACTIVOS CIRCULANTES	\$0.00	\$0.00
5512 ESTIMACIONES POR PERDIDA O DETERIORO DE ACTIVOS INTANGIBLES	\$0.00	\$0.00
5513 DEPRECIACION DE BIENES INMUEBLES	\$0.00	\$0.00
5514 DEPRECIACION DE INFRAESTRUCTURA	\$0.00	\$0.00
5515 DEPRECIACION DE BIENES MUEBLES	\$0.00	\$0.00
5516 DETERIORO DE LOS ACTIVOS BIOLÓGICOS	\$0.00	\$0.00
5517 AMORTIZACION DE ACTIVOS INTANGIBLES	\$0.00	\$0.00
5518 DISMINUCION DE BIENES POR PERDIDA, OBSOLESCENCIA Y DETERIORO	\$0.00	\$0.00
5520 PROVISIONES	\$0.00	\$0.00
5521 PROVISIONES DE PASIVOS A CORTO PLAZO	\$0.00	\$0.00
5522 PROVISIONES DE PASIVOS A LARGO PLAZO	\$0.00	\$0.00
5530 DISMINUCION DE INVENTARIOS	\$0.00	\$0.00
5531 DISMINUCION DE INVENTARIOS DE MERCANCIAS PARA VENTA	\$0.00	\$0.00
5532 DISMINUCION DE INVENTARIOS DE MERCANCIAS TERMINADAS	\$0.00	\$0.00
5533 DISMINUCION DE INVENTARIOS DE MERCANCIAS EN PROCESO DE ELABORACION	\$0.00	\$0.00
5534 DISMINUCION DE INVENTARIOS DE MATERIAS PRIMAS, MATERIALES Y SUMINISTROS PARA PRODUCCION	\$0.00	\$0.00

OPD MUNICIPAL SISTEMA INTERMUNICIPAL DE MANEJO DE RESIDUOS (SIMAR SURESTE)		
Estado de Actividades		
DEL 1 DE ENERO AL 31 DE DICIEMBRE DE 2018		
CUENTA	2018	2017
5535 DISMINUCION DE ALMACEN DE MATERIALES Y SUMINISTROS DE CONSUMO	\$0.00	\$0.00
5540 AUMENTO POR INSUFICIENCIA DE ESTIMACIONES POR PERDIDA O DETERIORO U OBSOLESCENCIA	\$0.00	\$0.00
5541 AUMENTO POR INSUFICIENCIA DE ESTIMACIONES POR PERDIDA O DETERIORO U OBSOLESCENCIA	\$0.00	\$0.00
5550 AUMENTO POR INSUFICIENCIA DE PROVISIONES	\$0.00	\$0.00
5551 AUMENTO POR INSUFICIENCIA DE PROVISIONES	\$0.00	\$0.00
5590 OTROS GASTOS	\$0.00	\$18,000.00
5591 GASTOS DE EJERCICIOS ANTERIORES	\$0.00	\$0.00
5592 PERDIDAS POR RESPONSABILIDADES	\$0.00	\$0.00
5593 BONIFICACIONES Y DESCUENTOS OTORGADOS	\$0.00	\$0.00
5594 DIFERENCIAS POR TIPO DE CAMBIO NEGATIVAS EN EFECTIVO Y EQUIVALENTES	\$0.00	\$0.00
5595 DIFERENCIAS DE COTIZACIONES NEGATIVAS EN VALORES NEGOCIABLES	\$0.00	\$0.00
5596 RESULTADO POR POSICION MONETARIA	\$0.00	\$0.00
5597 PERDIDAS POR PARTICIPACION PATRIMONIAL	\$0.00	\$0.00
5599 OTROS GASTOS VARIOS	\$0.00	\$18,000.00
5600 INVERSION PUBLICA	\$0.00	\$0.00
5610 INVERSION PUBLICA NO CAPITALIZABLE	\$0.00	\$0.00
5611 CONSTRUCCION EN BIENES NO CAPITALIZABLES	\$0.00	\$0.00
TOTAL DE GASTOS Y OTRAS PERDIDAS	\$7,302,676.42	\$6,853,288.67
CUENTAS DE CIERRE CONTABLE		
6100 RESUMEN DE INGRESOS Y GASTOS	\$0.00	\$0.00
6200 AHORRO DE LA GESTION	\$293,281.03	\$4,785,236.78
6300 DESAHORRO DE LA GESTION	\$0.00	\$0.00
RESULTADO DEL EJERCICIO (AHORRO/DESAHORRO)	\$293,281.03	\$4,785,236.78

JOSE MANUEL CHAVEZ RODRIGUEZ
PRESIDENTE

FRANCISCO JAVIER GALVAN MERAZ
DIRECTOR GENERAL

Bajo protesta de decir verdad declaramos que los Estados Financieros y sus Notas son razonablemente correctos y responsabilidad del emisor

SELLO



Sistema Intermunicipal de Manejo de Residuos



OPD MUNICIPAL SISTEMA INTERMUNICIPAL DE MANEJO DE RESIDUOS (SIMAR SURESTE)
ESTADO ANALÍTICO DE INGRESOS POR RUBRO DE INGRESO
DEL 1 DE ENERO AL 31 DE DICIEMBRE DE 2018

Rubro del Ingreso	INGRESO					Diferencia
	Ley de Ingresos Estimada	Ampliaciones y Reducciones	Modificado	Devengado	Recaudado	
	1	2	3=(1+2)	4	5	
I IMPUESTOS	\$ -	\$ -	\$ -	\$ -	\$ -	\$ -
Impuestos Sobre los Ingresos	\$ -	\$ -	\$ -	\$ -	\$ -	\$ -
Impuestos Sobre Patrimonio	\$ -	\$ -	\$ -	\$ -	\$ -	\$ -
Impuestos Sobre la Producción, el Consumo y las Transacciones	\$ -	\$ -	\$ -	\$ -	\$ -	\$ -
Impuestos al Comercio Exterior	\$ -	\$ -	\$ -	\$ -	\$ -	\$ -
Impuestos Sobre Nóminas y Asimilables	\$ -	\$ -	\$ -	\$ -	\$ -	\$ -
Impuestos Ecológicos	\$ -	\$ -	\$ -	\$ -	\$ -	\$ -
Accesorios	\$ -	\$ -	\$ -	\$ -	\$ -	\$ -
Otros Impuestos	\$ -	\$ -	\$ -	\$ -	\$ -	\$ -
II CUOTAS Y APORTACIONES DE SEGURIDAD SOCIAL	\$ -	\$ -	\$ -	\$ -	\$ -	\$ -
Cuotas y Aportaciones de Seguridad Social	\$ -	\$ -	\$ -	\$ -	\$ -	\$ -
III CONTRIBUCIONES DE MEJORA	\$ -	\$ -	\$ -	\$ -	\$ -	\$ -
Contribuciones de Mejoras por Obras Públicas	\$ -	\$ -	\$ -	\$ -	\$ -	\$ -
IV DERECHOS	\$ 6,638,393	\$ 4,734	\$ 6,643,127	\$ 6,643,127	\$ 6,643,127	\$ 4,734
Derechos por el Uso, Goce, Aprovechamiento o Explotación de Bienes de Dominio Público	\$ -	\$ 4,698	\$ 4,698	\$ 4,698	\$ 4,698	\$ 4,698
Derecho a los Hidrocarburos	\$ -	\$ -	\$ -	\$ -	\$ -	\$ -
Derechos por Prestación de Servicios	\$ 6,638,393	\$ 36	\$ 6,638,429	\$ 6,638,429	\$ 6,638,429	\$ 36
Otros Derechos	\$ -	\$ -	\$ -	\$ -	\$ -	\$ -
Accesorios	\$ -	\$ -	\$ -	\$ -	\$ -	\$ -
V CONTRIBUCIONES NO COMPRENDIDAS EN LAS FRACCIONES ANTERIORES, CAUSADAS EN EJERCICIOS FISCALES ANTERIORES	\$ -	\$ -	\$ -	\$ -	\$ -	\$ -
VI PRODUCTOS	\$ -	\$ 3,049	\$ 3,049	\$ 3,049	\$ 3,049	\$ 3,049
Productos de Tipo Corriente	\$ -	\$ 3,049	\$ 3,049	\$ 3,049	\$ 3,049	\$ 3,049
Productos de Capital	\$ -	\$ -	\$ -	\$ -	\$ -	\$ -
Accesorios	\$ -	\$ -	\$ -	\$ -	\$ -	\$ -
VII APROVECHAMIENTOS	\$ -	\$ 1,131	\$ 1,131	\$ 1,131	\$ 1,131	\$ 1,131
Aprovechamientos de Tipo corriente	\$ -	\$ 1,131	\$ 1,131	\$ 1,131	\$ 1,131	\$ 1,131
Aprovechamientos de Capital	\$ -	\$ -	\$ -	\$ -	\$ -	\$ -
Otros Aprovechamientos	\$ -	\$ -	\$ -	\$ -	\$ -	\$ -
Accesorios	\$ -	\$ -	\$ -	\$ -	\$ -	\$ -
VIII PARTICIPACIONES Y APORTACIONES	\$ -	\$ -	\$ -	\$ -	\$ -	\$ -
Participaciones	\$ -	\$ -	\$ -	\$ -	\$ -	\$ -
Aportaciones	\$ -	\$ -	\$ -	\$ -	\$ -	\$ -
Convenios	\$ -	\$ -	\$ -	\$ -	\$ -	\$ -
IX TRANSFERENCIAS, SUBSIDIOS Y OTRAS AYUDAS	\$ 900,000	\$ 48,650	\$ 948,650	\$ 948,650	\$ 948,650	\$ 48,650
Transferencias internas y asignaciones al Sector Público	\$ -	\$ -	\$ -	\$ -	\$ -	\$ -
Transferencias al Resto del Sector Público	\$ -	\$ 13,650	\$ 13,650	\$ 13,650	\$ 13,650	\$ 13,650
Subsidios y Subenciones	\$ 900,000	\$ 35,000	\$ 935,000	\$ 935,000	\$ 935,000	\$ 35,000
Ayudas Sociales	\$ -	\$ -	\$ -	\$ -	\$ -	\$ -
Pensiones y Jubilaciones	\$ -	\$ -	\$ -	\$ -	\$ -	\$ -
Transferencias a Fideicomisos, mandatos y Análogos	\$ -	\$ -	\$ -	\$ -	\$ -	\$ -
X INGRESOS DERIVADOS DE FINANCIAMIENTO	\$ -	\$ -	\$ -	\$ -	\$ -	\$ -
Edeudamiento Interno	\$ -	\$ -	\$ -	\$ -	\$ -	\$ -
TOTAL	\$ 7,538,393	\$ 57,564	\$ 7,595,957	\$ 7,595,957	\$ 7,595,957	\$ 57,564
TRIBUTARIOS	Estimación Anual	Ampliaciones y Reducciones	Modificado	Devengado	Recaudado	Diferencia
Impuestos sobre los ingresos	\$ -	\$ -	\$ -	\$ -	\$ -	\$ -
Impuestos sobre el patrimonio	\$ -	\$ -	\$ -	\$ -	\$ -	\$ -
Impuesto sobre la producción, el consumo y las transacciones	\$ -	\$ -	\$ -	\$ -	\$ -	\$ -
Impuestos al comercio exterior	\$ -	\$ -	\$ -	\$ -	\$ -	\$ -
Impuestos Sobre Nóminas y Asimilables	\$ -	\$ -	\$ -	\$ -	\$ -	\$ -
Impuestos Ecológicos	\$ -	\$ -	\$ -	\$ -	\$ -	\$ -
Accesorios	\$ -	\$ -	\$ -	\$ -	\$ -	\$ -
Otros Impuestos	\$ -	\$ -	\$ -	\$ -	\$ -	\$ -
SUBTOTAL TRIBUTARIOS	\$ -	\$ -	\$ -	\$ -	\$ -	\$ -
NO TRIBUTARIOS						
I CUOTAS Y APORTACIONES DE SEGURIDAD SOCIAL	\$ -	\$ -	\$ -	\$ -	\$ -	\$ -
II CONTRIBUCIONES DE MEJORAS	\$ -	\$ -	\$ -	\$ -	\$ -	\$ -
III DERECHOS	\$ 6,638,393.00	\$ 4,734.33	\$ 6,643,127.33	\$ 6,643,127.33	\$ 6,643,127.33	\$ 4,734.33
IV PRODUCTOS	\$ -	\$ 3,049.12	\$ 3,049.12	\$ 3,049.12	\$ 3,049.12	\$ 3,049.12
V APROVECHAMIENTOS	\$ -	\$ 1,131.00	\$ 1,131.00	\$ 1,131.00	\$ 1,131.00	\$ 1,131.00
SUBTOTAL NO TRIBUTARIOS	\$ 6,638,393.00	\$ 8,914.45	\$ 6,647,307.45	\$ 6,647,307.45	\$ 6,647,307.45	\$ 8,914.45
TOTALES	\$ 6,638,393	\$ 8,914	\$ 6,647,307	\$ 6,647,307	\$ 6,647,307	\$ 8,914

JOSE MANUEL CHAVEZ RODRIGUEZ
PRESIDENTE

FRANCISCO JAVIER GALVAN MERAZ
DIRECTOR GENERAL

SELLO



ESTADO ANALÍTICO DE INGRESOS POR RUBRO DE INGRESO
DEL 1 DE ENERO AL 31 DE DICIEMBRE DE 2018



**OPD MUNICIPAL SISTEMA INTERMUNICIPAL DE MANEJO DE RESIDUOS (SIMAR SURESTE)
ESTADO ANALÍTICO DE INGRESOS POR FUENTE DE FINANCIAMIENTO
DEL 1 DE ENERO AL 31 DE DICIEMBRE DE 2018**

Estado Analítico de Ingresos por Fuente de Financiamiento	Ingreso					Diferencia
	Estimado 1	Ampliaciones y Reducciones 2	Modificado 3= (1 + 2)	Devengado 4	Recaudado 5	
Ingresos del Gobierno						
Impuestos	\$ 7,538,393.00	\$ 57,564.12	\$ 7,595,957.12	\$ 7,595,957.12	\$ 7,595,957.12	\$ 57,564.12
Contribuciones de Mejoras	\$ -	\$ -	\$ -	\$ -	\$ -	\$ -
Derechos	\$ 6,638,393.00	\$ 4,734.00	\$ 6,643,127.00	\$ 6,643,127.00	\$ 6,643,127.00	\$ 4,734.00
Productos	\$ -	\$ 3,049.12	\$ 3,049.12	\$ 3,049.12	\$ 3,049.12	\$ 3,049.12
Corriente	\$ -	\$ 3,049.12	\$ 3,049.12	\$ 3,049.12	\$ 3,049.12	\$ 3,049.12
Capital	\$ -	\$ -	\$ -	\$ -	\$ -	\$ -
Aprovechamientos	\$ -	\$ 1,131.00	\$ 1,131.00	\$ 1,131.00	\$ 1,131.00	\$ 1,131.00
Corriente	\$ -	\$ 1,131.00	\$ 1,131.00	\$ 1,131.00	\$ 1,131.00	\$ 1,131.00
Capital	\$ -	\$ -	\$ -	\$ -	\$ -	\$ -
Participaciones y Aportaciones	\$ -	\$ -	\$ -	\$ -	\$ -	\$ -
Transferencias, Asignaciones, Subsidios y Otras Ayudas	\$ 900,000.00	\$ 48,650.00	\$ 948,650.00	\$ 948,650.00	\$ 948,650.00	\$ 48,650.00
Ingresos de Organismos y Empresas	\$ -	\$ -	\$ -	\$ -	\$ -	\$ -
Cuotas y Aportaciones de Seguridad Social	\$ -	\$ -	\$ -	\$ -	\$ -	\$ -
Ingresos por Ventas de Bienes y Servicios	\$ -	\$ -	\$ -	\$ -	\$ -	\$ -
Transferencias, Asignaciones, Subsidios y Otras Ayudas	\$ -	\$ -	\$ -	\$ -	\$ -	\$ -
Ingresos derivados de financiamiento	\$ -	\$ -	\$ -	\$ -	\$ -	\$ -
Ingresos Derivados de Financiamientos	\$ -	\$ -	\$ -	\$ -	\$ -	\$ -
Total	\$ 7,538,393.00	\$ 57,564.12	\$ 7,595,957.12	\$ 7,595,957.12	\$ 7,595,957.12	\$ 57,564.12

Los ingresos excedentes se presentan para efectos de cumplimiento de la Ley General de Contabilidad Gubernamental y el importe reflejado debe ser siempre mayor a cero.


JOSÉ MANUEL CHAVEZ RODRIGUEZ
PRESIDENTE


FRANCISCO JAVIER GALVAN MERAZ
DIRECTOR GENERAL


se declara la veracidad de los Estados Financieros y sus Notas y su responsabilidad del emisor.



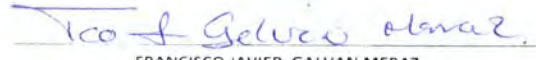
OPD MUNICIPAL SISTEMA INTERMUNICIPAL DE MANEJO DE RESIDUOS (SIMAR SURESTE)
ESTADO ANALÍTICO DEL EJERCICIO DEL PRESUPUESTO DE EGRESOS CLASIFICACIÓN POR OBJETO DEL GASTO
(CAPÍTULO Y CONCEPTO)
DEL 1 DE ENERO AL 31 DE DICIEMBRE DE 2018

CONCEPTO	EGRESOS					SUBEJERCICIO
	PRESUPUESTO DE EGRESOS APROBADO	AMPLIACIONES / REDUCCIONES	MODIFICADO	DEVENGADO	PAGADO	
	1	2	3= (1+2)	4	5	
SERVICIOS PERSONALES	\$ 2,819,054.00	-\$ 542,030.52	\$ 2,277,023.48	\$ 2,277,023.48	\$ 2,277,023.48	\$ -
Remuneraciones al Personal de Carácter Permanente	\$ 2,280,288.00	-\$ 396,711.14	\$ 1,883,576.86	\$ 1,883,576.86	\$ 1,883,576.86	\$ -
Remuneraciones al Personal de Carácter Transitorio	\$ -	\$ 5,076.35	\$ 5,076.35	\$ 5,076.35	\$ 5,076.35	\$ -
Remuneraciones Adicionales Especiales	\$ 28,766.00	\$ 238,553.10	\$ 267,319.10	\$ 267,319.10	\$ 267,319.10	\$ -
Seguridad Social	\$ 450,000.00	-\$ 341,928.13	\$ 108,071.87	\$ 108,071.87	\$ 108,071.87	\$ -
Otras Prestaciones Sociales y Económicas	\$ 60,000.00	-\$ 47,020.70	\$ 12,979.30	\$ 12,979.30	\$ 12,979.30	\$ -
Previsiones	\$ -	\$ -	\$ -	\$ -	\$ -	\$ -
Pago de Estímulos a Servidores Públicos	\$ -	\$ -	\$ -	\$ -	\$ -	\$ -
MATERIALES Y SUMINISTROS	\$ 1,952,000.00	\$ 471,129.34	\$ 2,423,129.34	\$ 2,423,129.34	\$ 2,423,129.34	\$ -
Materiales de Administración, Emisión de documentos y Artículos Oficiales	\$ 95,000.00	\$ 70,297.77	\$ 165,297.77	\$ 165,297.77	\$ 165,297.77	\$ -
Alimentos y Utensilios	\$ -	\$ 25,297.77	\$ 25,297.77	\$ 25,297.77	\$ 25,297.77	\$ -
Materias Primas y Materiales de Producción y Comercialización	\$ -	\$ -	\$ -	\$ -	\$ -	\$ -
Materiales y Artículos de Construcción y de Reparación	\$ 137,000.00	\$ 105,834.57	\$ 242,834.57	\$ 242,834.57	\$ 242,834.57	\$ -
Productos Químicos, Farmacéuticos y de Laboratorio	\$ -	\$ -	\$ -	\$ -	\$ -	\$ -
Combustibles, Lubricantes y Aditivos	\$ 1,510,000.00	\$ 449,248.45	\$ 1,959,248.45	\$ 1,959,248.45	\$ 1,959,248.45	\$ -
Vestuario, Blancos, Prendas de Protección y Artículos Deportivos	\$ 50,000.00	-\$ 50,000.00	\$ -	\$ -	\$ -	\$ -
Materiales y Suministros de Seguridad	\$ -	\$ -	\$ -	\$ -	\$ -	\$ -
Herramientas, Refacciones y Accesorios Menores	\$ 160,000.00	-\$ 129,549.22	\$ 30,450.78	\$ 30,450.78	\$ 30,450.78	\$ -
SERVICIOS GENERALES	\$ 1,766,100.00	\$ 837,500.74	\$ 2,603,600.74	\$ 2,603,600.74	\$ 2,603,600.74	\$ -
Servicios Básicos	\$ 76,100.00	\$ 8,408.00	\$ 84,508.00	\$ 84,508.00	\$ 84,508.00	\$ -
Servicios de Arrendamiento	\$ 405,000.00	\$ 463,187.81	\$ 868,187.81	\$ 868,187.81	\$ 868,187.81	\$ -
Servicios Profesionales, Científicos, Técnicos y Otros Servicios	\$ 460,000.00	-\$ 222,200.00	\$ 237,800.00	\$ 237,800.00	\$ 237,800.00	\$ -
Servicios Financieros, Bancarios y Comerciales	\$ 60,000.00	\$ 6,615.00	\$ 66,615.00	\$ 66,615.00	\$ 66,615.00	\$ -
Servicios de Instalación, Reparación, Mantenimiento y Conservación	\$ 250,000.00	\$ 387,616.24	\$ 637,616.24	\$ 637,616.24	\$ 637,616.24	\$ -
Servicios de Comunicación Social y Publicidad	\$ 25,000.00	\$ 56,201.21	\$ 81,201.21	\$ 81,201.21	\$ 81,201.21	\$ -
Servicios de Traslado y Viáticos	\$ 275,000.00	-\$ 139,081.05	\$ 135,918.95	\$ 135,918.95	\$ 135,918.95	\$ -
Servicios Oficiales	\$ 170,000.00	\$ 321,753.53	\$ 491,753.53	\$ 491,753.53	\$ 491,753.53	\$ -
Otros Servicios Generales	\$ 45,000.00	-\$ 45,000.00	\$ -	\$ -	\$ -	\$ -
TRANSFERENCIAS, ASIGNACIONES, SUBSIDIOS Y OTRAS AYUDAS	\$ -	\$ -	\$ -	\$ -	\$ -	\$ -
Transferencias Internas y Asignaciones al Sector Público	\$ -	\$ -	\$ -	\$ -	\$ -	\$ -
Transferencias al Resto del Sector Público	\$ -	\$ -	\$ -	\$ -	\$ -	\$ -
Subsidios y Subvenciones	\$ -	\$ -	\$ -	\$ -	\$ -	\$ -
Ayudas Sociales	\$ -	\$ -	\$ -	\$ -	\$ -	\$ -
Pensiones y Jubilaciones	\$ -	\$ -	\$ -	\$ -	\$ -	\$ -
Transferencias a Fideicomisos, Mandatos y Análogos	\$ -	\$ -	\$ -	\$ -	\$ -	\$ -
Transferencias a la Seguridad Social	\$ -	\$ -	\$ -	\$ -	\$ -	\$ -
Donativos	\$ -	\$ -	\$ -	\$ -	\$ -	\$ -
Transferencias al Exterior	\$ -	\$ -	\$ -	\$ -	\$ -	\$ -
BIENES MUEBLES, INMUEBLES E INTANGIBLES	\$ 101,239.00	-\$ 101,239.00	\$ -	\$ -	\$ -	\$ -
Mobiliario y Equipo de Administración	\$ 41,239.00	-\$ 41,239.00	\$ -	\$ -	\$ -	\$ -
Mobiliario y Equipo Educativo y Recreativo	\$ -	\$ -	\$ -	\$ -	\$ -	\$ -
Equipo Instrumental Médico y de Laboratorio	\$ -	\$ -	\$ -	\$ -	\$ -	\$ -
Vehículos y Equipo de Transporte	\$ 60,000.00	-\$ 60,000.00	\$ -	\$ -	\$ -	\$ -
Equipo de Defensa y Seguridad	\$ -	\$ -	\$ -	\$ -	\$ -	\$ -
Maquinaria, Otros Equipos y Herramientas	\$ -	\$ -	\$ -	\$ -	\$ -	\$ -
Activos Biológicos	\$ -	\$ -	\$ -	\$ -	\$ -	\$ -
Bienes Inmuebles	\$ -	\$ -	\$ -	\$ -	\$ -	\$ -
Activos Intangibles	\$ -	\$ -	\$ -	\$ -	\$ -	\$ -
INVERSIÓN PÚBLICA	\$ 900,000.00	-\$ 819,991.00	\$ 80,009.00	\$ 80,009.00	\$ 80,009.00	\$ -
Obra Pública en Bienes de Dominio Público	\$ 900,000.00	-\$ 819,991.00	\$ 80,009.00	\$ 80,009.00	\$ 80,009.00	\$ -
Obra Pública en Bienes de Dominio Propios	\$ -	\$ -	\$ -	\$ -	\$ -	\$ -
Proyectos Productivos y Acciones de Fomento	\$ -	\$ -	\$ -	\$ -	\$ -	\$ -
INVERSIONES FINANCIERAS Y OTRAS PROVISIONES	\$ -	\$ -	\$ -	\$ -	\$ -	\$ -
Inversiones para el Fomento de Actividades Productivas	\$ -	\$ -	\$ -	\$ -	\$ -	\$ -
Acciones y Participaciones de Capital	\$ -	\$ -	\$ -	\$ -	\$ -	\$ -
Compra de Títulos y Valores	\$ -	\$ -	\$ -	\$ -	\$ -	\$ -
Concesión de Préstamos	\$ -	\$ -	\$ -	\$ -	\$ -	\$ -
Inversiones en Fideicomisos, Mandatos y Otros Análogos	\$ -	\$ -	\$ -	\$ -	\$ -	\$ -
Otras Inversiones Financieras	\$ -	\$ -	\$ -	\$ -	\$ -	\$ -
Provisiones para Contingencias y Otras Erogaciones Especiales	\$ -	\$ -	\$ -	\$ -	\$ -	\$ -

PARTICIPACIONES Y APORTACIONES	\$ -	\$ 3,084.00	\$ 3,084.00	\$ 3,084.00	\$ 3,084.00	\$ -
Participaciones	\$ -	\$ -	\$ -	\$ -	\$ -	\$ -
Aportaciones	\$ -	\$ -	\$ -	\$ -	\$ -	\$ -
Convenios	\$ -	\$ 3,084.00	\$ 3,084.00	\$ 3,084.00	\$ 3,084.00	\$ -
DEUDA PÚBLICA	\$ -	\$ -	\$ -	\$ -	\$ -	\$ -
Amortización de la Deuda Pública	\$ -	\$ -	\$ -	\$ -	\$ -	\$ -
Intereses de la Deuda Pública	\$ -	\$ -	\$ -	\$ -	\$ -	\$ -
Comisiones de la Deuda Pública	\$ -	\$ -	\$ -	\$ -	\$ -	\$ -
Gastos de la Deuda Pública	\$ -	\$ -	\$ -	\$ -	\$ -	\$ -
Costo por Coberturas	\$ -	\$ -	\$ -	\$ -	\$ -	\$ -
Adeudos de Ejercicios Anteriores (ADEFAS)	\$ -	\$ -	\$ -	\$ -	\$ -	\$ -
TOTAL	\$ 7,538,393.00	-\$ 151,546.44	\$ 7,386,846.56	\$ 7,386,846.56	\$ 7,386,846.56	\$ -



JOSE MANUEL CHAVEZ RODRIGUEZ
PRESIDENTE



FRANCISCO JAVIER GALVAN MERAZ
DIRECTOR GENERAL



Bajo protesta de decir verdad declaramos que los Estados Financieros y sus Notas son razonablemente correctos y responsabilidad del emisor.



OPD MUNICIPAL SISTEMA INTERMUNICIPAL DE MANEJO DE RESIDUOS (SIMAR SURESTE)
 INFORME ANALÍTICO DE OBLIGACIONES DIFERENTES DE FINANCIAMIENTO
 DEL 1 DE ENERO AL 31 DE DICIEMBRE DE 2018

										0.00	0.00	0.00	0.00	0.00	0.00	0.00	0.00	0.00	0.00	
Asociación Público Privadas																				
1.-																				
2.-																				
3.-																				
Otros instrumentos																				
1.-																				
2.-																				
3.-																				
Totál de Obligaciones Diferentes de Financiamiento										0.00	0.00	0.00	0.00	0.00	0.00	0.00	0.00	0.00	0.00	

JOSE MANUEL CHAVEZ RODRIGUEZ
 PRESIDENTE


[Handwritten Signature]

ASEJ2018-13-08-05-2019-1

[Handwritten Signature]

FRANCISCO JAVIER GALVAN MERAZ
 DIRECTOR GENERAL

BAJO PROTESTA DE DECIR VERDAD DECLARAMOS QUE EL INFORME ANALÍTICO DE OBLIGACIONES DIFERENTES DE FINANCIAMIENTO
 ES RAZONABLEMENTE CORRECTO Y SOMOS RESPONSABLES DE SU EMISION



OPD MUNICIPAL SISTEMA INTERMUNICIPAL DE MANEJO DE RESIDUOS (SIMAR SURESTE)
INFORMATIVA DE PROVEEDORES
DEL 1 AL 31 DE DICIEMBRE DE 2018

Nombre o Razón Social	RFC	ORIGEN	CONCEPTO	DOMICILIO	IMPORTE	FECHA DE FACTURA	NO. DE FACTURA
CARLOS MAGAÑA QUINTANILLA		Recaudación	SUMINSITRO DE CABLE CENTRO EDUCACION		11600	08/08/2018	6613
CESAR RAMIREZ DEL TORO		Recaudación	CESAR RAMIREZ DEL TORO		3739	29/08/2018	11
CESAR RAMIREZ DEL TORO		Recaudación	CESAR RAMIREZ DEL TORO		4882	29/08/2018	14
DISTRIBUIDORA DE COMBUSTIBLES MAZATL SA DE CV		Recaudación	DISTRIBUIDORA DE COMBUSTIBLES MAZATL SA DE CV		5567.21	04/07/2018	16
DISTRIBUIDORA DE COMBUSTIBLES MAZATL SA DE CV		Recaudación	DISTRIBUIDORA DE COMBUSTIBLES		36398	04/07/2018	7613
DISTRIBUIDORA DE COMBUSTIBLES MAZATL SA DE CV		Recaudación	DISTRIBUIDORA DE COMBUSTIBLES MAZATL SA		5970.86	23/07/2018	17
DISTRIBUIDORA DE COMBUSTIBLES MAZATL SA DE CV		Recaudación	DISTRIBUIDORA DE COMBUSTIBLES MAZATL SA DE CV		36652.5	23/07/2018	63
DISTRIBUIDORA DE COMBUSTIBLES MAZATL SA DE CV		Recaudación	DISTRIBUIDORA DE COMBUSTIBLES		7830.86	06/08/2018	20
DISTRIBUIDORA DE COMBUSTIBLES MAZATL SA DE CV		Recaudación	DISTRIBUIDORA DE COMBUSTIBLES		46192	06/08/2018	36
DISTRIBUIDORA DE COMBUSTIBLES MAZATL SA DE CV		Recaudación	DISTRIBUIDORA DE COMBUSTIBLES MAZATL SA		8680.15	23/08/2018	23
DISTRIBUIDORA DE COMBUSTIBLES MAZATL SA DE CV		Recaudación	DISTRIBUIDORA DE COMBUSTIBLES MAZATL SA		44911.7	23/08/2018	6
DISTRIBUIDORA DE COMBUSTIBLES MAZATL SA DE CV		Recaudación	distribuidora de combustibles mazatl sa		43771.5	28/12/2018	4713
ECOCARDS SA DE CV		Recaudación	QUINTA ESTIMACION		58000	15/12/2018	57
ECOCARDS SA DE CV		Recaudación	QUINTA ESTIMACION		63800	15/12/2018	25
ECOCARDS SA DE CV		Recaudación	QUINTA ESTIMACION		58000	15/12/2018	136
ECOCARDS SA DE CV		Recaudación	QUINTA ESTIMACION		58000	15/12/2018	15
EDIFICACIONES MENDPAD DE OCCIDENTE SA DE CV		Recaudación	MANTENIMIENTO DEL CENTRO DE EDUCACION		26680	23/08/2018	13
EDIFICACIONES MENDPAD DE OCCIDENTE SA DE CV		Recaudación	REPARACION DEL CENTRO DE EDUCACION		31320	27/08/2018	631
EDUARDO CHAVEZ GONZALEZ		Recaudación	EDUARDO CHAVEZ GONZALEZ		851	19/09/2018	2
EDUARDO CHAVEZ GONZALEZ		Recaudación	EDUARDO CHAVEZ GONZALEZ		930	19/09/2018	3
EDUARDO CHAVEZ GONZALEZ		Recaudación	EDUARDO CHAVEZ GONZALEZ		1408	19/09/2018	5
FERNANDO LINAREZ SANCHEZ		Recaudación	PAGO DE IMPERMEABILIZANTE		7540	12/07/2018	18
GASOSERVICIO MAZAMITLA SA DE CV		Recaudación	GASOSERVICIO MAZAMITLA SA DE CV		19949.82	04/07/2018	36
GASOSERVICIO MAZAMITLA SA DE CV		Recaudación	GASOSERVICIOS MAZAMITLA SA DE CV		8457.08	04/07/2018	22
GASOSERVICIO MAZAMITLA SA DE CV		Recaudación	GASOSERVICIO MAZAMITLA SA DE CV		9311.8	19/07/2018	25
GASOSERVICIO MAZAMITLA SA DE CV		Recaudación	GASOSERVICIOS MAZAMITLA SA DE CV		18300.05	19/07/2018	136
GASOSERVICIO MAZAMITLA SA DE CV		Recaudación	GASOSERVICIOS MAZAMITLA SA DE CV		31092.58	10/08/2018	613
GASOSERVICIO MAZAMITLA SA DE CV		Recaudación	GASOSERVICIOS MAZAMITLA SA DE CV		9378.61	10/08/2018	216
GASOSERVICIO MAZAMITLA SA DE CV		Recaudación	GASOSERVICIOS MAZAMITLA SA DE CV		8331.72	23/08/2018	21
GASOSERVICIO MAZAMITLA SA DE CV		Recaudación	GASOSERVICIOS MAZAMITLA SA DE CV		22069.95	23/08/2018	7
GASOSERVICIO MAZAMITLA SA DE CV		Recaudación	GASOSERVICIOS MAZAMITLA SA DE CV		11536.5	13/09/2018	613
GASOSERVICIO MAZAMITLA SA DE CV		Recaudación	CONTABILIDAD		807.6	13/09/2018	1
GASOSERVICIO MAZAMITLA SA DE CV		Recaudación	GASOSERVICIOS MAZAMITLA SA DE CV		28592.86	13/09/2018	616

OPD MUNICIPAL SISTEMA INTERMUNICIPAL DE MANEJO DE RESIDUOS (SIMAR SURESTE)

INFORMATIVA DE PROVEEDORES
DEL 1 AL 31 DE DICIEMBRE DE 2018

GASOSERVICIO MAZAMITLA SA DE CV	Recaudación	GASOSERVICIOS MAZAMITLA SA DE CV	9286.4	13/09/2018	24
INDUSTRIAS MAGAÑA SA DE CV	Recaudación	INDUSTRIAS MAGAÑA SA DE CV	13746	23/08/2018	364
JALISCO ES MEXICO SA DE CV	Recaudación	JALISCO ES MEXICO SA DE CV	4879	19/07/2018	13
Juan Arturo Lopez Chacez	Recaudación	Juan arturo lopez	36192	28/12/2018	724
LUIS ALBERTO HERNANEZ HERNADEZ	Recaudación	LUIS ALBERTO HERNANDEZ HERMANDEZ	9500	29/08/2018	641
MARIO ANDRADE GUTIERREZ	Recaudación	MARIO ANDRADE GUTIERREZ	9535.2	27/07/2018	613
NEREYDA TORRES LOZA	Recaudación	NEREYDA TORRES LOZA	7565	10/08/2018	19
NEREYDA TORRES LOZA	Recaudación	NEREYDA TORRES LOZA	1795	10/08/2018	7
NEREYDA TORRES LOZA	Recaudación	NEREYDA TORRES LOZA	1118	29/08/2018	4
NEREYDA TORRES LOZA	Recaudación	NEREYDA TORRES LOZA	3678	19/09/2018	19
RADIOMOVIL DIPSA SA D CV	Recaudación	RADIOMOVIL DIPSA SA DE CV	4079	09/07/2018	12
RADIOMOVIL DIPSA SA D CV	Recaudación	RADIOMOVIL DIPSA SA DE CV	2730	06/08/2018	9
REFACCIONARIA Y RECTIFICACIONES CASTELLANOS SA	Recaudación	REFACCIONARIA Y RECTIFICACIONES CASTELLANOS	11631	10/08/2018	461
ROBERTO GARCIA CARILLO	Recaudación	ROBERTO GARCIA CARILLO	30160	26/07/2018	13
ROBERTO GARCIA CARILLO	Recaudación	ROBERTO GARCIA CARRILLO	41760	23/08/2018	62
ROBERTO GARCIA CARILLO	Recaudación	ROBERTO GARCIA CARRILLO	30160	19/09/2018	613
TOPOGRAFIA Y PROYECTO URBANISTICO GARCIA viajes y boletos nova castro	Recaudación	TOPOGRAFIA Y PROYECTO URBANISTICO GARCIA viaticos	80009	09/07/2018	5
YAZMIN ESMERALDA CARDENAS GODINEZ	Recaudación	yazmin esmeralda cardenas godinez	4890.77	14/08/2018	15
YAZMIN ESMERALDA CARDENAS GODINEZ	Recaudación	YAZMIN ESMERALDA CARDENAS GODINEZ	2552	19/07/2018	8
			1740	29/08/2018	6

JOSE MANUEL CHAVEZ RODRIGUEZ
PRESIDENTE

FRANCISCO JAVIER GALVAN MERAZ
DIRECTOR GENERAL



Bajo protesta de decir verdad declaramos que los Estados Financieros y sus Notas son razonablemente correctos y responsabilidad del emisor.

OPD MUNICIPAL SISTEMA INTERMUNICIPAL DE MANEJO DE RESIDUOS (SIMAR SURESTE)

**CATÁLOGO DE PROVEEDORES
DEL 1 AL 31 DE DICIEMBRE DE 2018**


CLAVE	NOMBRE	RFC	DOMICILIO	CIUDAD	TELEFONO	CP
1	CARLOS MAGAÑA QUINTANILLA					
2	CESAR RAMIREZ DEL TORO					
3	DISTRIBUIDORA DE COMBUSTIBLES MAZATL SA DE CV					
4	ECOCARDS SA DE CV					
5	EDIFICACIONES MENDPAD DE OCCIDENTE SA DE CV					
6	EDUARDO CHAVEZ GONZALEZ					
7	FERNANDO LINAREZ SANCHEZ					
8	GASOSERVICIO MAZAMITLA SA DE CV					
9	INDUSTRIAS MAGAÑA SA DE CV					
10	JALISCO ES MEXICO SA DE CV					
11	Juan Arturo Lopez Chacez					
12	LUIS ALBERTO HERNANEZ HERNADEZ					
13	MARIO ANDRADE GUTIERREZ					
14	NEREYDA TORRES LOZA					
15	RADIOMOVIL DIPSA SA D CV					
16	REFACCIONARIA Y RECTIFICACIONES CASTELLANOS SA					
17	ROBERTO GARCIA CARILLO					
18	TOPOGRAFIA Y PROYECTO URBANISTICO GARCIA					
19	viajes y boletos nova castro					
20	YAZMIN ESMERALDA CARDENAS GODINEZ					

OPD MUNICIPAL SISTEMA INTERMUNICIPAL DE MANEJO DE RESIDUOS (SIMAR SURESTE)
ESTADO DE CAMBIOS EN LA SITUACION FINANCIERA
DEL 1 DE ENERO AL 31 DE DICIEMBRE DE 2018

Concepto	Origen	Aplicación	Concepto	Origen	Aplicación
ACTIVO	0	596,593	PASIVO	303,312	0
Activo Circulante	0	516,584	Activo Circulante	303,312	0
1110 Efectivo y Equivalentes	0	143,193	2110 Cuentas por Pagar a Corto Plazo	303,312	0
1120 Derechos a Recibir Efectivo o Equivalentes	0	373,391	2120 Documentos por Pagar a Corto Plazo	0	0
1130 Derechos a Recibir Bienes o Servicios	0	0	2130 Porción a Corto Plazo de la Deuda Pública a Largo Plazo	0	0
1140 Inventarios	0	0	2140 Títulos y Valores a Corto Plazo	0	0
1150 Almacenes	0	0	2150 Pasivos Diferidos a Corto Plazo	0	0
1160 Estimación por Pérdida o Deterioro de Activos Circulantes	0	0	2160 Fondos y Bienes de Terceros en Garantía y/o Administración a Corto Plazo	0	0
1190 Otros Activos Circulantes	0	0	2170 Provisiones a Corto Plazo	0	0
Activo No Circulante	0	80,009	Activo No Circulante	0	0
1210 Inversiones Financieras a Largo Plazo	0	0	2210 Cuentas por Pagar a Largo Plazo	0	0
1220 Derechos a Recibir Efectivo o Equivalentes a Largo Plazo	0	0	2220 Documentos por Pagar a Largo Plazo	0	0
1230 Bienes Inmuebles, Infraestructura y Construcciones en Proceso	0	80,009	2230 Deuda Pública a Largo Plazo	0	0
1240 Bienes Muebles	0	0	2240 Pasivos Diferidos a Largo Plazo	0	0
1250 Activos Intangibles	0	0	2250 Fondos y Bienes de Terceros en Garantía y/o en Administración a Largo Plazo	0	0
1260 Depreciación, Deterioro y Amortización Acumulada de Bienes	0	0	2260 Provisiones a Largo Plazo	0	0
1270 Activos Diferidos	0	0	HACIENDA PUBLICA PATRIMONIO	293,281	0
1280 Estimación por Pérdida o Deterioro de Activos no Circulantes	0	0	3100 Hacienda Pública/Patrimonio Contribuido	0	0
1290 Otros Activos no Circulantes	0	0	3110 Aportaciones	0	0
			3120 Donaciones de Capital	0	0
			3130 Actualización de la Hacienda Pública Patrimonio	0	0
			Hacienda Pública/Patrimonio Generado	293,281	0
			3210 Resultados del Ejercicio (Ahorro / Desahorro)	293,281	0
			3220 Resultados de Ejercicios Anteriores	0	0
			3230 Revalúos	0	0
			3240 Reservas	0	0
			3250 Rectificaciones de Resultados de Ejercicios Anteriores	0	0
			Exceso o Insuficiencia en la Actualización de la Hacienda Pública/Patrimonio	0	0
			3310 Resultado por Posición Monetaria	0	0
			3320 Resultado por Tenencia de Activos no Monetarios	0	0

Bajo protesta de decir verdad declaramos que los Estados Financieros y sus Notas son razonablemente correctos y responsabilidad del emisor


JOSÉ MANUEL CHAVEZ RODRIGUEZ
PRESIDENTE


FRANCISCO JAVIER GALVAN MERAZ
DIRECTOR GENERAL



SELLO




Sistema Intermunicipal de Manejo de Residuos

**OPD MUNICIPAL SISTEMA INTERMUNICIPAL DE MANEJO DE RESIDUOS (SIMAR SURESTE)
ESTADO ANALÍTICO DEL EJERCICIO DEL PRESUPUESTO DE EGRESOS
CLASIFICACIÓN ECONÓMICA (POR TIPO DE GASTO)
DEL 1 DE ENERO AL 31 DE DICIEMBRE DE 2018**

Concepto	EGRESOS						Subejercicio
	Aprobado 1	Ampliaciones/ (Reducciones) 2	Modificado 3 = (1 + 2)	Devengado 4	Pagado 5	6 = (3 - 4)	
Gasto Corriente	\$ 6,638,393.00	\$ 665,199.42	\$ 7,303,592.42	\$ 7,303,592.42	\$ 7,303,592.42	\$ -	
Gasto de Capital	\$ 900,000.00	\$ 819,991.00	\$ 80,009.00	\$ 80,009.00	\$ 80,009.00	\$ -	
Amortización de la Deuda y Disminución de Pasivos	\$ -	\$ -	\$ -	\$ -	\$ -	\$ -	
Pensiones y Jubilaciones	\$ -	\$ -	\$ -	\$ -	\$ -	\$ -	
Participaciones	\$ -	\$ 3,084.00	\$ 3,084.00	\$ 3,084.00	\$ 3,084.00	\$ -	
Total del Gasto	\$ 7,538,393.00	\$ 151,707.58	\$ 7,386,685.42	\$ 7,386,685.42	\$ 7,386,685.42	\$ -	


JOSE MANUEL CHAVEZ RODRIGUEZ
 PRESIDENTE


FRANCISCO JAVIER GALVAN MERAZ
 DIRECTOR GENERAL



**OPD MUNICIPAL SISTEMA INTERMUNICIPAL DE MANEJO DE RESIDUOS (SIMAR SURESTE)
ESTADO ANALÍTICO DEL EJERCICIO DEL PRESUPUESTO DE EGRESOS CLASIFICACIÓN ADMINISTRATIVA**

DEL 1 DE ENERO AL 31 DE DICIEMBRE DE 2018

Concepto	EGRESOS					Subejercicio 6 = (3 - 4)
	Aprobado 1	Ampliaciones/ (Reducciones) 2	Modificado 3 = (1 + 2)	Devengado 4	Pagado 5	
DIRECCION GENERAL	\$ 2,471,915.00	-\$ 210,373.00	\$ 2,261,542.00	\$ 2,261,542.00	\$ 2,261,542.00	\$ -
COORDINACION DE INGENIERIA	\$ 1,287,180.00	-\$ 161,286.00	\$ 1,125,894.00	\$ 1,125,894.00	\$ 1,125,894.00	\$ -
COORDINACION DE INGENIERIA	\$ 3,779,298.00	\$ 219,951.42	\$ 3,999,249.42	\$ 3,999,249.42	\$ 3,999,249.42	\$ -
DE	\$ -	\$ -	\$ -	\$ -	\$ -	\$ -
Dependencia o Unidad Administrativa 4	\$ -	\$ -	\$ -	\$ -	\$ -	\$ -
Dependencia o Unidad Administrativa 5	\$ -	\$ -	\$ -	\$ -	\$ -	\$ -
Dependencia o Unidad Administrativa 6	\$ -	\$ -	\$ -	\$ -	\$ -	\$ -
Dependencia o Unidad Administrativa 7	\$ -	\$ -	\$ -	\$ -	\$ -	\$ -
Dependencia o Unidad Administrativa 8	\$ -	\$ -	\$ -	\$ -	\$ -	\$ -
Dependencia o Unidad Administrativa 9	\$ -	\$ -	\$ -	\$ -	\$ -	\$ -
Dependencia o Unidad Administrativa 10	\$ -	\$ -	\$ -	\$ -	\$ -	\$ -
Dependencia o Unidad Administrativa 11	\$ -	\$ -	\$ -	\$ -	\$ -	\$ -
Dependencia o Unidad Administrativa 12	\$ -	\$ -	\$ -	\$ -	\$ -	\$ -
Dependencia o Unidad Administrativa 13	\$ -	\$ -	\$ -	\$ -	\$ -	\$ -
Dependencia o Unidad Administrativa 14	\$ -	\$ -	\$ -	\$ -	\$ -	\$ -
Dependencia o Unidad Administrativa 15	\$ -	\$ -	\$ -	\$ -	\$ -	\$ -
Dependencia o Unidad Administrativa 16	\$ -	\$ -	\$ -	\$ -	\$ -	\$ -
Dependencia o Unidad Administrativa 17	\$ -	\$ -	\$ -	\$ -	\$ -	\$ -
Dependencia o Unidad Administrativa 18	\$ -	\$ -	\$ -	\$ -	\$ -	\$ -
Dependencia o Unidad Administrativa 19	\$ -	\$ -	\$ -	\$ -	\$ -	\$ -
Dependencia o Unidad Administrativa 20	\$ -	\$ -	\$ -	\$ -	\$ -	\$ -
Dependencia o Unidad Administrativa 21	\$ -	\$ -	\$ -	\$ -	\$ -	\$ -
Dependencia o Unidad Administrativa 22	\$ -	\$ -	\$ -	\$ -	\$ -	\$ -
Dependencia o Unidad Administrativa 23	\$ -	\$ -	\$ -	\$ -	\$ -	\$ -
Dependencia o Unidad Administrativa 24	\$ -	\$ -	\$ -	\$ -	\$ -	\$ -
Total del Gasto	\$ 7,538,393.00	-\$ 151,707.58	\$ 7,386,685.42	\$ 7,386,685.42	\$ 7,386,685.42	\$ -


JOSE MANUEL CHAVEZ RODRIGUEZ
PRESIDENTE


FRANCISCO JAVIER GALVAN MERAZ
DIRECTOR GENERAL




OPD MUNICIPAL SISTEMA INTERMUNICIPAL DE MANEJO DE RESIDUOS (SIMAR SURESTE)
ESTADO ANALÍTICO DEL EJERCICIO DEL PRESUPUESTO DE EGRESOS
CLASIFICACIÓN FUNCIONAL (FINALIDAD Y FUNCIÓN)
DEL 1 DE ENERO AL 31 DE DICIEMBRE DE 2018

Concepto	Egresos					Subejercicio
	Aprobado 1	Ampliaciones/ (Reducciones) 2	Modificado 3 = (1 + 2)	Devengado 4	Pagado 5	
Gobierno	\$ -	\$ -	\$ -	\$ -	\$ -	\$ -
Legislación	\$ -	\$ -	\$ -	\$ -	\$ -	\$ -
Justicia	\$ -	\$ -	\$ -	\$ -	\$ -	\$ -
Coordinación de la Política de Gobierno	\$ -	\$ -	\$ -	\$ -	\$ -	\$ -
Relaciones Exteriores	\$ -	\$ -	\$ -	\$ -	\$ -	\$ -
Asuntos Financieros y Hacendarios	\$ -	\$ -	\$ -	\$ -	\$ -	\$ -
Seguridad Nacional	\$ -	\$ -	\$ -	\$ -	\$ -	\$ -
Asuntos de Orden Público y de Seguridad Interior	\$ -	\$ -	\$ -	\$ -	\$ -	\$ -
Otros Servicios Generales	\$ -	\$ -	\$ -	\$ -	\$ -	\$ -
Desarrollo Social	\$ 7,538,393.00	\$ -151,707.58	\$ 7,386,685.42	\$ 7,386,685.42	\$ 7,386,685.42	\$ -
Protección Ambiental	\$ 7,538,393.00	\$ -151,707.58	\$ 7,386,685.42	\$ 7,386,685.42	\$ 7,386,685.42	\$ -
Vivienda y Servicios a la Comunidad	\$ -	\$ -	\$ -	\$ -	\$ -	\$ -
Salud	\$ -	\$ -	\$ -	\$ -	\$ -	\$ -
Recreación, Cultura y Otras Manifestaciones Sociales	\$ -	\$ -	\$ -	\$ -	\$ -	\$ -
Educación	\$ -	\$ -	\$ -	\$ -	\$ -	\$ -
Protección Social	\$ -	\$ -	\$ -	\$ -	\$ -	\$ -
Otros Asuntos Sociales	\$ -	\$ -	\$ -	\$ -	\$ -	\$ -
Desarrollo Económico	\$ -	\$ -	\$ -	\$ -	\$ -	\$ -
Asuntos Económicos, Comerciales y Laborales en General	\$ -	\$ -	\$ -	\$ -	\$ -	\$ -
Agropecuaria, Silvicultura, Pesca y Caza	\$ -	\$ -	\$ -	\$ -	\$ -	\$ -
Combustibles y Energía	\$ -	\$ -	\$ -	\$ -	\$ -	\$ -
Minería, Manufacturas y Construcción	\$ -	\$ -	\$ -	\$ -	\$ -	\$ -
Transporte	\$ -	\$ -	\$ -	\$ -	\$ -	\$ -
Comunicaciones	\$ -	\$ -	\$ -	\$ -	\$ -	\$ -
Turismo	\$ -	\$ -	\$ -	\$ -	\$ -	\$ -
Ciencia, Tecnología e Innovación	\$ -	\$ -	\$ -	\$ -	\$ -	\$ -
Otros Industrias y Otros Asuntos Económicos	\$ -	\$ -	\$ -	\$ -	\$ -	\$ -
Otros no Clasificados en Funciones Anteriores	\$ -	\$ -	\$ -	\$ -	\$ -	\$ -
Transacciones de la Deuda Pública / Costo Financiero de la Deuda	\$ -	\$ -	\$ -	\$ -	\$ -	\$ -
Transferencias, Participaciones y Aportaciones entre Diferentes Niveles y Ordenes de Gobierno	\$ -	\$ -	\$ -	\$ -	\$ -	\$ -
Sanearamiento del Sistema Financiero	\$ -	\$ -	\$ -	\$ -	\$ -	\$ -
Adeudos de Ejercicios Fiscales Anteriores	\$ -	\$ -	\$ -	\$ -	\$ -	\$ -
Total del Gasto	7,538,393	-151,708	7,386,685	7,386,685	7,386,685	0



JOSE MANUEL CHAVEZ RODRIGUEZ




FRANCISCO JAVIER GALVAN MERAZ

PRESIDENTE

DIRECTOR GENERAL

Bajo protesta de decir verdad declaramos que los Estados Financieros y sus Notas son razonablemente correctos y responsabilidad del emisor.



Sistema Intermunicipal de Manejo de Residuos

**OPD MUNICIPAL SISTEMA INTERMUNICIPAL DE MANEJO DE RESIDUOS (SIMAR SURESTE)
ESTADO ANALÍTICO DEL EJERCICIO DEL PRESUPUESTO DE EGRESOS CLASIFICACIÓN ADMINISTRATIVA DETALLADO - LDF**

DEL 1 DE ENERO AL 31 DE ANUAL DE 2018

Concepto	Ampliaciones/ (Reducciones)	Modificado	Devengado	Pagado	Subejercicio
I GASTO NO ETIQUETADO					
DIRECCION GENERAL	\$ 2,471,915.00	\$ -	\$ 2,261,542.00	\$ 2,261,542.00	\$ -
COORDINACION DE INGENERIA	\$ 1,287,180.00	\$ -	\$ 1,125,894.00	\$ 1,125,894.00	\$ -
COORDINACION INFRAESTRUCTURA	\$ 3,779,298.00	\$ 219,951.42	\$ 3,999,249.42	\$ 3,999,249.42	\$ -
Dependencia o Unidad Administrativa 4	\$ -	\$ -	\$ -	\$ -	\$ -
Dependencia o Unidad Administrativa 5	\$ -	\$ -	\$ -	\$ -	\$ -
Dependencia o Unidad Administrativa 6	\$ -	\$ -	\$ -	\$ -	\$ -
Dependencia o Unidad Administrativa 7	\$ -	\$ -	\$ -	\$ -	\$ -
Dependencia o Unidad Administrativa 8	\$ -	\$ -	\$ -	\$ -	\$ -
Dependencia o Unidad Administrativa 9	\$ -	\$ -	\$ -	\$ -	\$ -
Dependencia o Unidad Administrativa 10	\$ -	\$ -	\$ -	\$ -	\$ -
Total del Gasto No Etiquetado	\$ 7,538,393.00	\$ 219,951.42	\$ 7,386,685.42	\$ 7,386,685.42	\$ -
II GASTO ETIQUETADO					
Dependencia o Unidad Administrativa 1	\$ -	\$ -	\$ -	\$ -	\$ -
Dependencia o Unidad Administrativa 2	\$ -	\$ -	\$ -	\$ -	\$ -
Dependencia o Unidad Administrativa 3	\$ -	\$ -	\$ -	\$ -	\$ -
Dependencia o Unidad Administrativa 4	\$ -	\$ -	\$ -	\$ -	\$ -
Dependencia o Unidad Administrativa 5	\$ -	\$ -	\$ -	\$ -	\$ -
Dependencia o Unidad Administrativa 6	\$ -	\$ -	\$ -	\$ -	\$ -
Dependencia o Unidad Administrativa 7	\$ -	\$ -	\$ -	\$ -	\$ -
Dependencia o Unidad Administrativa 8	\$ -	\$ -	\$ -	\$ -	\$ -
Dependencia o Unidad Administrativa 9	\$ -	\$ -	\$ -	\$ -	\$ -
Dependencia o Unidad Administrativa xx	\$ -	\$ -	\$ -	\$ -	\$ -
Total del Gasto Etiquetado	\$ -	\$ -	\$ -	\$ -	\$ -
III TOTAL DE EGRESOS	\$ 7,538,393.00	\$ 219,951.42	\$ 7,386,685.42	\$ 7,386,685.42	\$ 14,773,370.84

JOSE MANUEL CHAVEZ RODRIGUEZ
PRESIDENTE

Francisco Galvan
FRANCISCO JAVIER GALVAN MERAZ
DIRECTOR GENERAL

Bajo protesta de decir verdad declaramos que
lc




A S E J 2 0 1 8 - 1 3 - 0 8 - 0 5 - 2 0 1 9 - 1


s Estados Financieros y sus Notas son razonablemente correctos y responsabilidad del emisor.

OPD MUNICIPAL SISTEMA INTERMUNICIPAL DE MANEJO DE RESIDUOS (SIMAR SURESTE)
ESTADO ANALÍTICO DE INGRESOS DETALLADO - LDF
DEL 1 DE ENERO AL 31 DE DICIEMBRE DE 2018
(Pesos)

Rubro del Ingreso	INGRESO					Diferencia
	Estimado	Ampliaciones y Reducciones	Modificado	Devengado	Recaudado	
	1	2	3= (1+2)	4	5	
INGRESOS DE LIBRE DISPOSICIÓN						
A Impuestos	\$ -	\$ -	\$ -	\$ -	\$ -	\$ -
B Cuotas y Aportaciones de Seguridad Social	\$ -	\$ -	\$ -	\$ -	\$ -	\$ -
C Contribuciones de Mejoras	\$ -	\$ -	\$ -	\$ -	\$ -	\$ -
D Derechos	\$ 6,638,393.00	\$ -	\$ 6,638,393.00	\$ 6,643,127.00	\$ 6,643,127.00	-\$ 4,734.00
E Productos	\$ -	\$ -	\$ -	\$ 3,049.00	\$ 3,049.00	-\$ 3,049.00
F Aprovechamientos	\$ -	\$ -	\$ -	\$ 1,131.00	\$ 1,131.00	-\$ 1,131.00
G Ingresos por Ventas de Bienes y Servicios	\$ -	\$ -	\$ -	\$ -	\$ -	\$ -
H Participaciones	\$ -	\$ -	\$ -	\$ -	\$ -	\$ -
Fondo General de Participaciones	\$ -	\$ -	\$ -	\$ -	\$ -	\$ -
Fondo de Fomento Municipal	\$ -	\$ -	\$ -	\$ -	\$ -	\$ -
Fondo de Fiscalización y Recaudación	\$ -	\$ -	\$ -	\$ -	\$ -	\$ -
Fondo de Compensación	\$ -	\$ -	\$ -	\$ -	\$ -	\$ -
Fondo de Extracción de Hidrocarburos	\$ -	\$ -	\$ -	\$ -	\$ -	\$ -
Impuesto Especial Sobre Producción y Servicios	\$ -	\$ -	\$ -	\$ -	\$ -	\$ -
0.136% de la Recaudación Federal Participable	\$ -	\$ -	\$ -	\$ -	\$ -	\$ -
3.17% Sobre Extracción del Petróleo	\$ -	\$ -	\$ -	\$ -	\$ -	\$ -
Gasolinas y Diésel	\$ -	\$ -	\$ -	\$ -	\$ -	\$ -
Fondo de Impuesto Sobre la Renta	\$ -	\$ -	\$ -	\$ -	\$ -	\$ -
Fondo de Estabilización de los Ingresos de las Entidades Federativas	\$ -	\$ -	\$ -	\$ -	\$ -	\$ -
I Incentivos Derivados de la Colaboración Fiscal	\$ -	\$ -	\$ -	\$ -	\$ -	\$ -
Tenencia o Uso de Vehículos	\$ -	\$ -	\$ -	\$ -	\$ -	\$ -
Fondo de Compensación ISAN	\$ -	\$ -	\$ -	\$ -	\$ -	\$ -
Impuesto Sobre Automóviles Nuevos	\$ -	\$ -	\$ -	\$ -	\$ -	\$ -
Fondo de Compensación de Repecos-Intermedios	\$ -	\$ -	\$ -	\$ -	\$ -	\$ -
Otros Incentivos Económicos	\$ -	\$ -	\$ -	\$ -	\$ -	\$ -
J Transferencias	\$ 900,000.00	\$ -	\$ 900,000.00	\$ 948,650.00	\$ 948,650.00	\$ 48,650.00
K Convenios	\$ -	\$ -	\$ -	\$ -	\$ -	\$ -
Otros Convenios y Subsidios	\$ -	\$ -	\$ -	\$ -	\$ -	\$ -
L Otros Ingresos de Libre Disposición	\$ -	\$ -	\$ -	\$ -	\$ -	\$ -
Participaciones en Ingresos Locales	\$ -	\$ -	\$ -	\$ -	\$ -	\$ -
Otros Ingresos de Libre Disposición	\$ -	\$ -	\$ -	\$ -	\$ -	\$ -
I Total de Ingresos de Libre Disposición	\$ 7,538,393.00	\$ -	\$ 7,538,393.00	\$ 7,595,957.00	\$ 7,595,957.00	\$ 39,736.00
INGRESOS EXCEDENTES DE INGRESOS DE LIBRE DISPOSICIÓN						
TRANSFERENCIAS FEDERALES ETIQUETADAS						
A Aportaciones	\$ -	\$ -	\$ -	\$ -	\$ -	\$ -
Fondo de Aportaciones para la Nómina Educativa y Gasto Operativo	\$ -	\$ -	\$ -	\$ -	\$ -	\$ -
Fondo de Aportaciones para los Servicios de Salud	\$ -	\$ -	\$ -	\$ -	\$ -	\$ -
Fondo de Aportaciones para la Infraestructura Social	\$ -	\$ -	\$ -	\$ -	\$ -	\$ -
Fondo de Aportaciones para el Fortalecimiento de los Municipios y de las Demarcaciones Territoriales del Distrito Federal	\$ -	\$ -	\$ -	\$ -	\$ -	\$ -
Fondo de Aportaciones Múltiples	\$ -	\$ -	\$ -	\$ -	\$ -	\$ -
Fondo de Aportaciones para la Educación Tecnológica y de Adultos	\$ -	\$ -	\$ -	\$ -	\$ -	\$ -
Fondo de Aportaciones para la Seguridad Pública de los Estados y del Distrito Federal	\$ -	\$ -	\$ -	\$ -	\$ -	\$ -
Fondo de Aportaciones para el Fortalecimiento de las Entidades Federativas	\$ -	\$ -	\$ -	\$ -	\$ -	\$ -
B Convenios	\$ -	\$ -	\$ -	\$ -	\$ -	\$ -
Convenios de Protección Social en Salud	\$ -	\$ -	\$ -	\$ -	\$ -	\$ -
Convenios de Descentralización	\$ -	\$ -	\$ -	\$ -	\$ -	\$ -
Convenios de Reasignación	\$ -	\$ -	\$ -	\$ -	\$ -	\$ -
Otros Convenios y Subsidios	\$ -	\$ -	\$ -	\$ -	\$ -	\$ -
C Fondos Distintos de Aportaciones	\$ -	\$ -	\$ -	\$ -	\$ -	\$ -
Fondo para Entidades Federativas y Municipios Productores de Hidrocarburos	\$ -	\$ -	\$ -	\$ -	\$ -	\$ -
Fondo Minero	\$ -	\$ -	\$ -	\$ -	\$ -	\$ -

D	Transferencias, Subsidios y Subvenciones, y Pensiones y Jubilaciones	\$ -	\$ -	\$ -	\$ -	\$ -	\$ -
E	Otras Transferencias Federales Etiquetadas	\$ -	\$ -	\$ -	\$ -	\$ -	\$ -
II	Total de Transferencias Federales Etiquetadas	\$ -	\$ -	\$ -	\$ -	\$ -	\$ -
III	Ingresos Derivados de Financiamiento	\$ -	\$ -	\$ -	\$ -	\$ -	\$ -
A	Ingresos Derivados de Financiamiento	\$ -	\$ -	\$ -	\$ -	\$ -	\$ -
IV	Total de Ingresos	\$ 7,538,393.00	\$ -	\$ 7,538,393.00	\$ 7,595,957.00	\$ 7,595,957.00	\$ 39,736.00
DATOS INFORMATIVOS		\$ -	\$ -	\$ -	\$ -	\$ -	\$ -
	Ingresos Derivados de Financiamientos con Fuente de Pago de Ingresos de Libre Disposición	\$ -	\$ -	\$ -	\$ -	\$ -	\$ -
	Ingresos Derivados de Financiamientos con Fuente de Pago de Transferencias Federales Etiquetadas	\$ -	\$ -	\$ -	\$ -	\$ -	\$ -
	Ingresos Derivados de Financiamiento	\$ -	\$ -	\$ -	\$ -	\$ -	\$ -


 JOSE MANUEL CHAVEZ RODRIGUEZ
 PRESIDENTE


 FRANCISCO JAVIER GALVAN MERAZ
 DIRECTOR GENERAL




OPD MUNICIPAL SISTEMA INTERMUNICIPAL DE MANEJO DE RESIDUOS (SIMAR SURESTE)
ESTADO ANALÍTICO DEL EJERCICIO DEL PRESUPUESTO DE EGRESOS - LDF
(CAPÍTULO Y CONCEPTO)
CLASIFICACIÓN POR OBJETO DEL GASTO (CAPÍTULO Y CONCEPTO)
DEL 1 DE ENERO AL 31 DE DICIEMBRE DE 2018

CONCEPTO	EGRESOS					SUBEJERCICIO
	APROBADO	AMPLIACIONES/ REDUCCIONES	MODIFICADO	DEVENGADO	PAGADO	
	1	2	3= (1+2)	4	5	
I GASTO NO ETIQUETADO						
A Servicios Personales	\$ 2,819,054.00	-\$ 542,030.52	\$ 2,277,023.48	\$ 2,277,023.48	\$ 2,277,023.48	\$ -
Remuneraciones al Personal de Carácter Permanente	\$ 2,280,288.00	-\$ 396,711.14	\$ 1,883,576.86	\$ 1,883,576.86	\$ 1,883,576.86	\$ -
Remuneraciones al Personal de Carácter Transitorio	\$ -	\$ 5,076.35	\$ 5,076.35	\$ 5,076.35	\$ 5,076.35	\$ -
Remuneraciones Adicionales Especiales	\$ 28,766.00	\$ 238,553.10	\$ 267,319.10	\$ 267,319.10	\$ 267,319.10	\$ -
Seguridad Social	\$ 450,000.00	-\$ 341,928.13	\$ 108,071.87	\$ 108,071.87	\$ 108,071.87	\$ -
Otras Prestaciones Sociales y Económicas	\$ 60,000.00	-\$ 47,020.70	\$ 12,979.30	\$ 12,979.30	\$ 12,979.30	\$ -
Previsiones	\$ -	\$ -	\$ -	\$ -	\$ -	\$ -
Pago de Estímulos a Servidores Públicos	\$ -	\$ -	\$ -	\$ -	\$ -	\$ -
B Materiales y Suinistros	\$ 1,952,000.00	\$ 470,967.57	\$ 2,422,967.57	\$ 2,422,967.57	\$ 2,422,967.57	\$ -
Materiales de Administración, Emisión de documentos y Artículos Oficiales	\$ 95,000.00	\$ 70,297.77	\$ 165,297.77	\$ 165,297.77	\$ 165,297.77	\$ -
Alimentos y Utencilios	\$ -	\$ 25,136.00	\$ 25,136.00	\$ 25,136.00	\$ 25,136.00	\$ -
Materias Primas y Materiales de Producción y Comercialización	\$ -	\$ -	\$ -	\$ -	\$ -	\$ -
Materiales y Artículos de Construcción y de Reparación	\$ 137,000.00	\$ 105,834.57	\$ 242,834.57	\$ 242,834.57	\$ 242,834.57	\$ -
Productos Químicos, Farmacéuticos y de Laboratorio	\$ -	\$ -	\$ -	\$ -	\$ -	\$ -
Combustibles, Lubricantes y Aditivos	\$ 1,510,000.00	\$ 449,248.45	\$ 1,959,248.45	\$ 1,959,248.45	\$ 1,959,248.45	\$ -
Vestuario, Blancos, Prendas de Protección y Artículos Deportivos	\$ 50,000.00	-\$ 50,000.00	\$ -	\$ -	\$ -	\$ -
Materiales y Suministros de Seguridad	\$ -	\$ -	\$ -	\$ -	\$ -	\$ -
Herramientas, Refacciones y Accesorios Menores	\$ 160,000.00	-\$ 129,549.22	\$ 30,450.78	\$ 30,450.78	\$ 30,450.78	\$ -
C Servicios Generales	\$ 1,766,100.00	\$ 837,500.74	\$ 2,603,600.74	\$ 2,603,600.74	\$ 2,603,600.74	\$ -
Servicios Básicos	\$ 76,100.00	\$ 8,408.00	\$ 84,508.00	\$ 84,508.00	\$ 84,508.00	\$ -
Servicios de Arrendamiento	\$ 405,000.00	\$ 463,187.81	\$ 868,187.81	\$ 868,187.81	\$ 868,187.81	\$ -
Servicios Profesionales, Científicos, Técnicos y Otros Servicios	\$ 460,000.00	-\$ 222,200.00	\$ 237,800.00	\$ 237,800.00	\$ 237,800.00	\$ -
Servicios Financieros, Bancarios y Comerciales	\$ 60,000.00	\$ 6,615.00	\$ 66,615.00	\$ 66,615.00	\$ 66,615.00	\$ -
Servicios de Instalación, Reparación, Mantenimiento y Conservación	\$ 250,000.00	\$ 387,616.24	\$ 637,616.24	\$ 637,616.24	\$ 637,616.24	\$ -
Servicios de Comunicación Social y Publicidad	\$ 25,000.00	\$ 56,201.21	\$ 81,201.21	\$ 81,201.21	\$ 81,201.21	\$ -
Servicios de Traslado y Viáticos	\$ 275,000.00	-\$ 139,081.05	\$ 135,918.95	\$ 135,918.95	\$ 135,918.95	\$ -
Servicios Oficiales	\$ 170,000.00	\$ 321,753.53	\$ 491,753.53	\$ 491,753.53	\$ 491,753.53	\$ -
Otros Servicios Generales	\$ 45,000.00	-\$ 45,000.00	\$ -	\$ -	\$ -	\$ -
D Transferencias, Asignaciones, Subsidios y Otras Ayudas	\$ -	\$ -	\$ -	\$ -	\$ -	\$ -
Transferencias Internas y Asignaciones al Sector Público	\$ -	\$ -	\$ -	\$ -	\$ -	\$ -
Transferencias al Resto del Sector Público	\$ -	\$ -	\$ -	\$ -	\$ -	\$ -
Subsidios y Subvenciones	\$ -	\$ -	\$ -	\$ -	\$ -	\$ -
Ayudas Sociales	\$ -	\$ -	\$ -	\$ -	\$ -	\$ -
Pensiones y Jubilaciones	\$ -	\$ -	\$ -	\$ -	\$ -	\$ -
Transferencias a Fideicomisos, Mandatos y Análogos	\$ -	\$ -	\$ -	\$ -	\$ -	\$ -
Transferencias a la Seguridad Social	\$ -	\$ -	\$ -	\$ -	\$ -	\$ -
Donativos	\$ -	\$ -	\$ -	\$ -	\$ -	\$ -
Transferencias al Exterior	\$ -	\$ -	\$ -	\$ -	\$ -	\$ -
E Bienes Muebles, Inmuebles e Intangibles	\$ 101,239.00	-\$ 101,239.00	\$ -	\$ -	\$ -	\$ -
Mobiliario y Equipo de Administración	\$ 41,239.00	-\$ 41,239.00	\$ -	\$ -	\$ -	\$ -
Mobiliario y Equipo Educativo y Recreativo	\$ -	\$ -	\$ -	\$ -	\$ -	\$ -
Equipo Instrumental Médico y de Laboratorio	\$ -	\$ -	\$ -	\$ -	\$ -	\$ -
Vehículos y Equipo de Transporte	\$ 60,000.00	-\$ 60,000.00	\$ -	\$ -	\$ -	\$ -
Equipo de Defensa y Seguridad	\$ -	\$ -	\$ -	\$ -	\$ -	\$ -
Maquinaria, Otros Equipos y Herramientas	\$ -	\$ -	\$ -	\$ -	\$ -	\$ -
Activos Biológicos	\$ -	\$ -	\$ -	\$ -	\$ -	\$ -
Bienes Inmuebles	\$ -	\$ -	\$ -	\$ -	\$ -	\$ -
Activos Intangibles	\$ -	\$ -	\$ -	\$ -	\$ -	\$ -
F Inversión Pública	\$ 900,000.00	-\$ 819,991.00	\$ 80,009.00	\$ 80,009.00	\$ 80,009.00	\$ -
Obra Pública en Bienes de Dominio Público	\$ 900,000.00	-\$ 819,991.00	\$ 80,009.00	\$ 80,009.00	\$ 80,009.00	\$ -
Obra Pública en Bienes de Dominio Propios	\$ -	\$ -	\$ -	\$ -	\$ -	\$ -
Proyectos Productivos y Acciones de Fomento	\$ -	\$ -	\$ -	\$ -	\$ -	\$ -
G Inversiones Financieras y Otras Provisiones	\$ -	\$ -	\$ -	\$ -	\$ -	\$ -
Inversiones para el Fomento de Actividades Productivas	\$ -	\$ -	\$ -	\$ -	\$ -	\$ -
Acciones y Participaciones de Capital	\$ -	\$ -	\$ -	\$ -	\$ -	\$ -
Compra de Títulos y Valores	\$ -	\$ -	\$ -	\$ -	\$ -	\$ -
Concesión de Préstamos	\$ -	\$ -	\$ -	\$ -	\$ -	\$ -
Inversiones en Fideicomisos, Mandatos y Otros Análogos	\$ -	\$ -	\$ -	\$ -	\$ -	\$ -
Otras Inversiones Financieras	\$ -	\$ -	\$ -	\$ -	\$ -	\$ -
Provisiones para Contingencias y Otras Erogaciones Especiales	\$ -	\$ -	\$ -	\$ -	\$ -	\$ -
H Participaciones y Aportaciones	\$ -	\$ 3,084.00	\$ 3,084.00	\$ 3,084.00	\$ 3,084.00	\$ -
Participaciones	\$ -	\$ -	\$ -	\$ -	\$ -	\$ -
Aportaciones	\$ -	\$ -	\$ -	\$ -	\$ -	\$ -
Convenios	\$ -	\$ 3,084.00	\$ 3,084.00	\$ 3,084.00	\$ 3,084.00	\$ -
I Deuda Pública	\$ -	\$ -	\$ -	\$ -	\$ -	\$ -
Amortización de la Deuda Pública	\$ -	\$ -	\$ -	\$ -	\$ -	\$ -

Intereses de la Deuda Pública	\$ -	\$ -	\$ -	\$ -	\$ -	\$ -
Comisiones de la Deuda Pública	\$ -	\$ -	\$ -	\$ -	\$ -	\$ -
Gastos de la Deuda Pública	\$ -	\$ -	\$ -	\$ -	\$ -	\$ -
Costo por Coberturas	\$ -	\$ -	\$ -	\$ -	\$ -	\$ -
Apoyos Financieros	\$ -	\$ -	\$ -	\$ -	\$ -	\$ -
Adeudps de Ejercicios Fiscales Anteriores (ADEFAS)	\$ -	\$ -	\$ -	\$ -	\$ -	\$ -
TOTAL DE GASTO NO ETIQUETADO	\$ 7,538,393.00	-\$ 151,708.21	\$ 7,386,684.79	\$ 7,386,684.79	\$ 7,386,684.79	\$ -
II GASTO ETIQUETADO						
A Servicios Personales	\$ -	\$ -	\$ -	\$ -	\$ -	\$ -
Remuneraciones al Personal de Carácter Permanente	\$ -	\$ -	\$ -	\$ -	\$ -	\$ -
Remuneraciones al Personal de Carácter Transitorio	\$ -	\$ -	\$ -	\$ -	\$ -	\$ -
Remuneraciones Adicionales Especiales	\$ -	\$ -	\$ -	\$ -	\$ -	\$ -
Seguridad Social	\$ -	\$ -	\$ -	\$ -	\$ -	\$ -
Otras Prestaciones Sociales y Económicas	\$ -	\$ -	\$ -	\$ -	\$ -	\$ -
Previsiones	\$ -	\$ -	\$ -	\$ -	\$ -	\$ -
Pago de Estímulos a Servidores Públicos	\$ -	\$ -	\$ -	\$ -	\$ -	\$ -
B Materiales y Suinistros	\$ -	\$ -	\$ -	\$ -	\$ -	\$ -
Materiales de Administración, Emisión de documentos y Artículos Oficiales	\$ -	\$ -	\$ -	\$ -	\$ -	\$ -
Alimentos y Utensilios	\$ -	\$ -	\$ -	\$ -	\$ -	\$ -
Materias Primas y Materiales de Producción y Comercialización	\$ -	\$ -	\$ -	\$ -	\$ -	\$ -
Materiales y Artículos de Construcción y de Reparación	\$ -	\$ -	\$ -	\$ -	\$ -	\$ -
Productos Químicos, Farmacéuticos y de Laboratorio	\$ -	\$ -	\$ -	\$ -	\$ -	\$ -
Combustibles, Lubricantes y Aditivos	\$ -	\$ -	\$ -	\$ -	\$ -	\$ -
Vestuario, Blancos, Prendas de Protección y Artículos Deportivos	\$ -	\$ -	\$ -	\$ -	\$ -	\$ -
Materiales y Suministros de Seguridad	\$ -	\$ -	\$ -	\$ -	\$ -	\$ -
Herramientas, Refacciones y Accesorios Menores	\$ -	\$ -	\$ -	\$ -	\$ -	\$ -
C Servicios Generales	\$ -	\$ -	\$ -	\$ -	\$ -	\$ -
Servicios Básicos	\$ -	\$ -	\$ -	\$ -	\$ -	\$ -
Servicios de Arrendamiento	\$ -	\$ -	\$ -	\$ -	\$ -	\$ -
Servicios Profesionales, Científicos, Técnicos y Otros Servicios	\$ -	\$ -	\$ -	\$ -	\$ -	\$ -
Servicios Financieros, Bancarios y Comerciales	\$ -	\$ -	\$ -	\$ -	\$ -	\$ -
Servicios de Instalación, Reparación, Mantenimiento y Conservación	\$ -	\$ -	\$ -	\$ -	\$ -	\$ -
Servicios de Comunicación Social y Publicidad	\$ -	\$ -	\$ -	\$ -	\$ -	\$ -
Servicios de Traslado y Viáticos	\$ -	\$ -	\$ -	\$ -	\$ -	\$ -
Servicios Oficiales	\$ -	\$ -	\$ -	\$ -	\$ -	\$ -
Otros Servicios Generales	\$ -	\$ -	\$ -	\$ -	\$ -	\$ -
D Transferencias, Asignaciones, Subsidios y Otras Ayudas	\$ -	\$ -	\$ -	\$ -	\$ -	\$ -
Transferencias Internas y Asignaciones al Sector Público	\$ -	\$ -	\$ -	\$ -	\$ -	\$ -
Transferencias al Resto del Sector Público	\$ -	\$ -	\$ -	\$ -	\$ -	\$ -
Subsidios y Subvenciones	\$ -	\$ -	\$ -	\$ -	\$ -	\$ -
Ayudas Sociales	\$ -	\$ -	\$ -	\$ -	\$ -	\$ -
Pensiones y Jubilaciones	\$ -	\$ -	\$ -	\$ -	\$ -	\$ -
Transferencias a Fideicomisos, Mandatos y Análogos	\$ -	\$ -	\$ -	\$ -	\$ -	\$ -
Transferencias a la Seguridad Social	\$ -	\$ -	\$ -	\$ -	\$ -	\$ -
Donativos	\$ -	\$ -	\$ -	\$ -	\$ -	\$ -
Transferencias al Exterior	\$ -	\$ -	\$ -	\$ -	\$ -	\$ -
E Bienes Muebles, inmuebles e Intangibles	\$ -	\$ -	\$ -	\$ -	\$ -	\$ -
Mobiliario y Equipo de Administración	\$ -	\$ -	\$ -	\$ -	\$ -	\$ -
Mobiliario y Equipo Educativo y Recreativo	\$ -	\$ -	\$ -	\$ -	\$ -	\$ -
Equipo Instrumental Médico y de Laboratorio	\$ -	\$ -	\$ -	\$ -	\$ -	\$ -
Vehículos y Equipo de Transporte	\$ -	\$ -	\$ -	\$ -	\$ -	\$ -
Equipo de Defensa y Seguridad	\$ -	\$ -	\$ -	\$ -	\$ -	\$ -
Maquinaria, Otros Equipos y Herramientas	\$ -	\$ -	\$ -	\$ -	\$ -	\$ -
Activos Biológicos	\$ -	\$ -	\$ -	\$ -	\$ -	\$ -
Bienes Inmuebles	\$ -	\$ -	\$ -	\$ -	\$ -	\$ -
Activos Intangibles	\$ -	\$ -	\$ -	\$ -	\$ -	\$ -
F Inversión Pública	\$ -	\$ -	\$ -	\$ -	\$ -	\$ -
Obra Pública en Bienes de Dominio Público	\$ -	\$ -	\$ -	\$ -	\$ -	\$ -
Obra Pública en Bienes de Dominio Propios	\$ -	\$ -	\$ -	\$ -	\$ -	\$ -
Proyectos Productivos y Acciones de Fomento	\$ -	\$ -	\$ -	\$ -	\$ -	\$ -
G Inversiones Financieras y Otras Provisiones	\$ -	\$ -	\$ -	\$ -	\$ -	\$ -
Inversiones para el Fomento de Actividades Productivas	\$ -	\$ -	\$ -	\$ -	\$ -	\$ -
Acciones y Participaciones de Capital	\$ -	\$ -	\$ -	\$ -	\$ -	\$ -
Compra de Títulos y Valores	\$ -	\$ -	\$ -	\$ -	\$ -	\$ -
Concesión de Préstamos	\$ -	\$ -	\$ -	\$ -	\$ -	\$ -
Inversiones en Fideicomisos, Mandatos y Otros Análogos	\$ -	\$ -	\$ -	\$ -	\$ -	\$ -
Otras Inversiones Financieras	\$ -	\$ -	\$ -	\$ -	\$ -	\$ -
Provisiones para Contingencias y Otras Erogaciones Especiales	\$ -	\$ -	\$ -	\$ -	\$ -	\$ -
H Participaciones y Aportaciones	\$ -	\$ -	\$ -	\$ -	\$ -	\$ -
Participaciones	\$ -	\$ -	\$ -	\$ -	\$ -	\$ -
Aportaciones	\$ -	\$ -	\$ -	\$ -	\$ -	\$ -
Convenios	\$ -	\$ -	\$ -	\$ -	\$ -	\$ -
I Deuda Pública	\$ -	\$ -	\$ -	\$ -	\$ -	\$ -
Amortización de la Deuda Pública	\$ -	\$ -	\$ -	\$ -	\$ -	\$ -
Intereses de la Deuda Pública	\$ -	\$ -	\$ -	\$ -	\$ -	\$ -
Comisiones de la Deuda Pública	\$ -	\$ -	\$ -	\$ -	\$ -	\$ -
Gastos de la Deuda Pública	\$ -	\$ -	\$ -	\$ -	\$ -	\$ -
Costo por Coberturas	\$ -	\$ -	\$ -	\$ -	\$ -	\$ -
Apoyos Financieros	\$ -	\$ -	\$ -	\$ -	\$ -	\$ -

Adeudps de Ejercicios Fiscales Anteriores (ADEFAS)	\$ -	\$ -	\$ -	\$ -	\$ -	\$ -
TOTAL DE GASTO ETIQUETADO	\$ -	\$ -	\$ -	\$ -	\$ -	\$ -
TOTAL DE EGRESOS	\$ 7,538,393.00	-\$ 151,708.21	\$ 7,386,684.79	\$ 7,386,684.79	\$ 7,386,684.79	\$ -


 JOSE MANUEL CHÁVEZ RODRIGUEZ
 PRESIDENTE


 FRANCISCO JAVIER GALVAN MERAZ
 DIRECTOR GENERAL



Bajo protesta de decir verdad declaramos que los Estados Financieros y sus Notas son razonablemente correctos y responsabilidad del emisor.

[Faint, illegible text or stamp]


[Faint, illegible text]

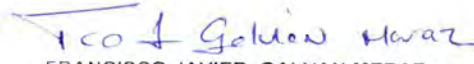
OPD MUNICIPAL SISTEMA INTERMUNICIPAL DE MANEJO DE RESIDUOS (SIMAR SURESTE)
ESTADO ANALÍTICO DEL EJERCICIO DEL PRESUPUESTO DE EGRESOS
CLASIFICACIÓN FUNCIONAL (FINALIDAD Y FUNCIÓN)

DEL 1 DE ENERO AL 31 DE DICIEMBRE DE 2018

Concepto	Egresos					Subejercicio 6 = (3 - 4)
	Aprobado	Ampliaciones/ (Reducciones)	Modificado	Devengado	Pagado	
	1	2	3 = (1 + 2)	4	5	
I GASTO NO ETIQUETADO	\$ 7,538,393.00	\$ -	\$ 7,538,393.00	\$ 7,386,685.42	\$ 7,386,685.42	\$ 151,707.58
A Gobierno	\$ -	\$ -	\$ -	\$ -	\$ -	\$ -
Legislación	\$ -	\$ -	\$ -	\$ -	\$ -	\$ -
Justicia	\$ -	\$ -	\$ -	\$ -	\$ -	\$ -
Coordinación de la Política de Gobierno	\$ -	\$ -	\$ -	\$ -	\$ -	\$ -
Relaciones Exteriores	\$ -	\$ -	\$ -	\$ -	\$ -	\$ -
Asuntos Financieros y Hacendarios	\$ -	\$ -	\$ -	\$ -	\$ -	\$ -
Seguridad Nacional	\$ -	\$ -	\$ -	\$ -	\$ -	\$ -
Asuntos de Orden Público y de Seguridad Interior	\$ -	\$ -	\$ -	\$ -	\$ -	\$ -
Otros Servicios Generales	\$ -	\$ -	\$ -	\$ -	\$ -	\$ -
B Desarrollo Social	\$ 7,538,393.00	\$ -	\$ 7,538,393.00	\$ 7,386,685.42	\$ 7,386,685.42	\$ 151,707.58
Protección Ambiental	\$ 7,538,393.00	\$ -	\$ 7,538,393.00	\$ 7,386,685.42	\$ 7,386,685.42	\$ 151,707.58
Vivienda y Servicios a la Comunidad	\$ -	\$ -	\$ -	\$ -	\$ -	\$ -
Salud	\$ -	\$ -	\$ -	\$ -	\$ -	\$ -
Recreación, Cultura y Otras Manifestaciones Sociales	\$ -	\$ -	\$ -	\$ -	\$ -	\$ -
Educación	\$ -	\$ -	\$ -	\$ -	\$ -	\$ -
Protección Social	\$ -	\$ -	\$ -	\$ -	\$ -	\$ -
Otros Asuntos Sociales	\$ -	\$ -	\$ -	\$ -	\$ -	\$ -
C Desarrollo Económico	\$ -	\$ -	\$ -	\$ -	\$ -	\$ -
Asuntos Económicos, Comerciales y Laborales en General	\$ -	\$ -	\$ -	\$ -	\$ -	\$ -
Agropecuaria, Silvicultura, Pesca y Caza	\$ -	\$ -	\$ -	\$ -	\$ -	\$ -
Combustibles y Energía	\$ -	\$ -	\$ -	\$ -	\$ -	\$ -
Minería, Manufacturas y Construcción	\$ -	\$ -	\$ -	\$ -	\$ -	\$ -
Transporte	\$ -	\$ -	\$ -	\$ -	\$ -	\$ -
Comunicaciones	\$ -	\$ -	\$ -	\$ -	\$ -	\$ -
Turismo	\$ -	\$ -	\$ -	\$ -	\$ -	\$ -
Ciencia, Tecnología e Innovación	\$ -	\$ -	\$ -	\$ -	\$ -	\$ -
Otras Industrias y Otros Asuntos Económicos	\$ -	\$ -	\$ -	\$ -	\$ -	\$ -
D Otras no Clasificadas en Funciones Anteriores	\$ -	\$ -	\$ -	\$ -	\$ -	\$ -
Transacciones de la Deuda Pública / Costo Financiero de la Deuda	\$ -	\$ -	\$ -	\$ -	\$ -	\$ -
Transferencias, Participaciones y Aportaciones entre Diferentes Niveles y Ordenes de Gobierno	\$ -	\$ -	\$ -	\$ -	\$ -	\$ -
Saneamiento del Sistema Financiero	\$ -	\$ -	\$ -	\$ -	\$ -	\$ -
Adeudos de Ejercicios Fiscales Anteriores	\$ -	\$ -	\$ -	\$ -	\$ -	\$ -
II GASTO ETIQUETADO	\$ -	\$ -	\$ -	\$ -	\$ -	\$ -
A Gobierno	\$ -	\$ -	\$ -	\$ -	\$ -	\$ -
Legislación	\$ -	\$ -	\$ -	\$ -	\$ -	\$ -
Justicia	\$ -	\$ -	\$ -	\$ -	\$ -	\$ -
Coordinación de la Política de Gobierno	\$ -	\$ -	\$ -	\$ -	\$ -	\$ -
Relaciones Exteriores	\$ -	\$ -	\$ -	\$ -	\$ -	\$ -
Asuntos Financieros y Hacendarios	\$ -	\$ -	\$ -	\$ -	\$ -	\$ -
Seguridad Nacional	\$ -	\$ -	\$ -	\$ -	\$ -	\$ -
Asuntos de Orden Público y de Seguridad Interior	\$ -	\$ -	\$ -	\$ -	\$ -	\$ -
Otros Servicios Generales	\$ -	\$ -	\$ -	\$ -	\$ -	\$ -
B Desarrollo Social	\$ -	\$ -	\$ -	\$ -	\$ -	\$ -
Protección Ambiental	\$ -	\$ -	\$ -	\$ -	\$ -	\$ -
Vivienda y Servicios a la Comunidad	\$ -	\$ -	\$ -	\$ -	\$ -	\$ -

Salud	\$ -	\$ -	\$ -	\$ -	\$ -	\$ -
Recreación, Cultura y Otras Manifestaciones Sociales	\$ -	\$ -	\$ -	\$ -	\$ -	\$ -
Educación	\$ -	\$ -	\$ -	\$ -	\$ -	\$ -
Protección Social	\$ -	\$ -	\$ -	\$ -	\$ -	\$ -
Otros Asuntos Sociales	\$ -	\$ -	\$ -	\$ -	\$ -	\$ -
C Desarrollo Económico	\$ -	\$ -	\$ -	\$ -	\$ -	\$ -
Asuntos Económicos, Comerciales y Laborales en General	\$ -	\$ -	\$ -	\$ -	\$ -	\$ -
Agropecuaria, Silvicultura, Pesca y Caza	\$ -	\$ -	\$ -	\$ -	\$ -	\$ -
Combustibles y Energía	\$ -	\$ -	\$ -	\$ -	\$ -	\$ -
Minería, Manufacturas y Construcción	\$ -	\$ -	\$ -	\$ -	\$ -	\$ -
Transporte	\$ -	\$ -	\$ -	\$ -	\$ -	\$ -
Comunicaciones	\$ -	\$ -	\$ -	\$ -	\$ -	\$ -
Turismo	\$ -	\$ -	\$ -	\$ -	\$ -	\$ -
Ciencia, Tecnología e Innovación	\$ -	\$ -	\$ -	\$ -	\$ -	\$ -
Otras Industrias y Otros Asuntos Económicos	\$ -	\$ -	\$ -	\$ -	\$ -	\$ -
D Otras no Clasificadas en Funciones Anteriores	\$ -	\$ -	\$ -	\$ -	\$ -	\$ -
Transacciones de la Deuda Pública / Costo Financiero de la Deuda	\$ -	\$ -	\$ -	\$ -	\$ -	\$ -
Transferencias, Participaciones y Aportaciones entre Diferentes Niveles y Ordenes de Gobierno	\$ -	\$ -	\$ -	\$ -	\$ -	\$ -
Saneamiento del Sistema Financiero	\$ -	\$ -	\$ -	\$ -	\$ -	\$ -
Adeudos de Ejercicios Fiscales Anteriores	\$ -	\$ -	\$ -	\$ -	\$ -	\$ -
TOTAL DEL GASTO	7,538,393	0	7,538,393	7,386,685	7,386,685	151,708


JOSE MANUEL CHAVEZ RODRIGUEZ
PRESIDENTE


FRANCISCO JAVIER GALVAN MERAZ
DIRECTOR GENERAL

Bajo protesta de decir verdad declaramos que los Estados Financieros y sus Notas son razonablemente correctos y responsabilidad del emisor.



Alcaldía Municipal de...

**OPD MUNICIPAL SISTEMA INTERMUNICIPAL DE MANEJO DE RESIDUOS (SIMAR SURESTE)
ESTADO ANALÍTICO DEL EJERCICIO DEL PRESUPUESTO DE EGRESOS
CLASIFICACIÓN SERVICIOS PERSONALES**

DEL 1 DE ENERO AL 31 DE DICIEMBRE DE 2018

Concepto	Egresos					Subejercicio
	Aprobado 1	Ampliaciones/ (Reducciones) 2	Modificado 3 = (1 + 2)	Devengado 4	Pagado 5	
I GASTO NO ETIQUETADO	0	0	0	0	0	6 = (3 - 4)
Personal Administrativo y de Servicio Público	\$ 2,819,054.00	-\$ 542,030.52	\$ 2,277,023.48	\$ 2,277,023.48	\$ 2,277,023.48	
Magisterio	\$ -	\$ -	\$ -	\$ -	\$ -	
Servicios de Salud	\$ -	\$ -	\$ -	\$ -	\$ -	
Personal Administrativo	\$ -	\$ -	\$ -	\$ -	\$ -	
Personal Médico, Paramédico y Afín	\$ -	\$ -	\$ -	\$ -	\$ -	
Seguridad Pública	\$ -	\$ -	\$ -	\$ -	\$ -	
Gastos Asociados a la Implementación de Nuevas Leyes Federales o Reformas a las Mismas	\$ -	\$ -	\$ -	\$ -	\$ -	
Nombre del Programa o Ley	\$ -	\$ -	\$ -	\$ -	\$ -	
Nombre del Programa o Ley	\$ -	\$ -	\$ -	\$ -	\$ -	
Ciencias Laborales Definitivas	\$ -	\$ -	\$ -	\$ -	\$ -	
Total Gasto No Etiquetado	\$ 2,819,054.00	-\$ 542,030.52	\$ 2,277,023.48	\$ 2,277,023.48	\$ 2,277,023.48	
II GASTO ETIQUETADO	0	0	0	0	0	
Personal Administrativo y de Servicio Público	\$ -	\$ -	\$ -	\$ -	\$ -	
Magisterio	\$ -	\$ -	\$ -	\$ -	\$ -	
Servicios de Salud	\$ -	\$ -	\$ -	\$ -	\$ -	
Personal Administrativo	\$ -	\$ -	\$ -	\$ -	\$ -	
Personal Médico, Paramédico y Afín	\$ -	\$ -	\$ -	\$ -	\$ -	
Seguridad Pública	\$ -	\$ -	\$ -	\$ -	\$ -	
Gastos Asociados a la Implementación de Nuevas Leyes Federales o Reformas a las Mismas	\$ -	\$ -	\$ -	\$ -	\$ -	
Nombre del Programa o Ley	\$ -	\$ -	\$ -	\$ -	\$ -	
Nombre del Programa o Ley	\$ -	\$ -	\$ -	\$ -	\$ -	
Ciencias Laborales Definitivas	\$ -	\$ -	\$ -	\$ -	\$ -	
Total Gasto Etiquetado	\$ -	\$ -	\$ -	\$ -	\$ -	
TOTAL DEL GASTO	\$ 2,819,054.00	-\$ 542,030.52	\$ 2,277,023.48	\$ 2,277,023.48	\$ 2,277,023.48	

Francisco Javier Galvan Meraz

FRANCISCO JAVIER GALVAN MERAZ

DIRECTOR GENERAL



Bajo protesta de decir verdad declaramos que los Estados Financieros y sus Notas son razonablemente correctos y responsabilidad del emisor.

JOSE MANUEL CHAVEZ RODRIGUEZ

PRESIDENTE

OPD MUNICIPAL SISTEMA INTERMUNICIPAL DE MANEJO DE RESIDUOS (SIMAR SURESTE)
INFORME SOBRE ESTUDIOS ACTUARIALES
AL 31 DE DICIEMBRE 2018

	Pensiones y Jubilaciones	Salud	Riesgo de Trabajo	Invalidez y Vida	Otras Prestaciones Sociales
Tipo de Sistema					
Prestación Laboral ofondo General para Trabajadores del Estado o Municipio	0				
Beneficio definido, Contribución Definida o Mixto					
Prestación Afiliada					
Activos					
Edad máxima					
Edad mínima					
Edad promedio					
Pensionados y Jubilados					
Edad máxima					
Edad mínima	0				
Edad promedio					
Beneficiarios					
Promedio de años de servicio (trabajadores activos)					
Aportación individual al plan de pensión como % del salario					
Crecimiento esperado de los pensionados y jubilados (como%)					
Crecimiento esperado de los activos (como%)					
Edad de Jubilación o Pensión					
Esperanza de vida					
Ingreso del Fondo					
Ingresos Anuales al Fondo de Pensiones					
Nómina Anual					
Activos					
Pensionados y Jubilados					
Beneficiarios de Pensionados y Jubilados					
Monto mensual por pensión					
Máximo					
Mínimo					
Promedio					
Monto de la reserva					
Valor presente de las obligaciones					
Pensiones y Jubilaciones en curso de pago					
Generación actual					
Generaciones futuras					
Valor presente de las contribuciones asociadas a los sueldos futuros de corización X%					
Generación actual					
Generaciones futuras					
Otros Ingresos					
Déficit/Superávit					
Generación actual					
Generaciones futuras					
Periodo de suficiencia					
Año de descapitalización					
Tasa de rendimiento					
Estudio Actuarial					
Año de elaboración del estudio actuarial					
Empresa que elaboró el estudio actuarial					

JOSE MANUEL CHAVEZ RODRIGUEZ
PRESIDENTE

FRANCISCO JAVIER GALVAN MERAZ
DIRECTOR GENERAL

Municipalidad de San José de los Rios



OPD MUNICIPAL SISTEMA INTERMUNICIPAL DE MANEJO DE RESIDUOS (SIMAR SURESTE)
BALANCE PRESUPUESTARIO - LDF
DEL 1 DE ENERO AL 31 DE DICIEMBRE DEL 2018

Concepto		Estimado/ Aprobado	Devengado	Recaudado/ Pagado
A	Ingresos Totales	\$ 7,538,393.00	\$ 7,595,957.45	\$ 7,595,957.45
A1	Ingresos de Libre Disposición	\$ 7,538,393.00	\$ 7,595,957.45	\$ 7,595,957.45
A2	Transferencias Federales Etiquetadas	\$ -	\$ -	\$ -
A3	Financiamiento Neto	\$ -	\$ -	\$ -
B	Egresos Presupuestarios	\$ 7,538,393.00	\$ 7,386,685.42	\$ 7,386,685.42
B1	Gastos no Etiquetado (sin incluir Amortización de la Deuda Pública)	\$ 7,538,393.00	\$ 7,386,685.42	\$ 7,386,685.42
B2	Gasto Etiquetado (sin incluir Amortización de la Deuda Pública)	\$ -	\$ -	\$ -
C	Remanentes del Ejercicio Anterior	\$ -	\$ -	\$ -
C1	Remanentes de Ingresos de Libre Disposición aplicados en el periodo	\$ -	\$ -	\$ -
C2	Remanentes de Transferencias Federales Etiquetadas aplicados en el periodo	\$ -	\$ -	\$ -
I	Balance Presupuestario	\$ -	\$ 209,272.03	\$ 209,272.03
II	Balance Presupuestario sin Financiamiento Neto	\$ -	\$ 209,272.03	\$ 209,272.03
III	Balance Presupuestario sin Financiamiento Neto y Sin Remanentes del Ejercicio Anterior	\$ -	\$ 209,272.03	\$ 209,272.03
Concepto		Aprobado	Devengado	Pagado

E Intereses, Comisiones y Gastos de la Deuda				
E1	Intereses, Comisiones y Gastos de la Deuda con Gasto no Etiquetado	\$ -	\$ -	\$ -
E2	Intereses, Comisiones y Gastos de la Deuda con Gasto Etiquetado	\$ -	\$ -	\$ -
IV	Balance Primario	\$ -	\$ 209,272.03	\$ 209,272.03

Concepto		Estimado/ Aprobado	Devengado	Recaudado/ Pagado
F	Financiamiento			
F1	Financiamiento con Fuente de Pago de Ingresos de Libre Disposición	\$ -	\$ -	\$ -
F2	Financiamiento con Fuente de Pago de Transferencias Federales Etiquetadas	\$ -	\$ -	\$ -
G	Amortización de la Deuda			
G1	Amortización de la Deuda Pública con Gasto no Etiquetado	\$ -	\$ -	\$ -
G2	Amortización de la Deuda Pública con Gasto Etiquetado	\$ -	\$ -	\$ -
A3	Financiamiento Neto	\$ -	\$ -	\$ -

Concepto		Estimado/ Aprobado	Devengado	Recaudado/ Pagado
A1	Ingresos de Libre Disposición			
A3.1	Financiamiento Neto con Fuente de Pago de Ingresos de Libre Disposición	\$ 7,538,393.00	\$ 7,595,957.45	\$ 7,595,957.45
F1	Financiamiento con Fuente de Pago de Ingresos de Libre Disposición	\$ -	\$ -	\$ -
G1	Amortización de la Deuda Pública con Gasto Etiquetado	\$ -	\$ -	\$ -

B1	Gasto no Etiquetado (sin incluir Amortización de la Deuda Pública)	\$ 7,538,393.00	\$ 7,386,685.42	\$ 7,386,685.42
C1	Remanente de Ingresos de Libre Disposición aplicados en el periodo	\$ -	\$ -	\$ -
V	Balance Presupuestario de Recursos Disponibles	\$ -	\$ 209,272.03	\$ 209,272.03
VI	Balance Presupuestario de Recursos Disponibles sin Financiamiento Neto	\$ -	\$ 209,272.03	\$ 209,272.03

	Concepto	Estimado/ Aprobado	Devengado	Recaudado/ Pagado
A2	Transferencias Federales Etiquetadas			
A3.2	Financiamiento Neto con Fuente de Pago de Transferencias Federales Etiquetadas	\$ -	\$ -	\$ -
F2	Financiamiento con Fuente de Pago de Transferencias Federales	\$ -	\$ -	\$ -
G2	Amortización de la Deuda Pública con Gasto Etiquetado	\$ -	\$ -	\$ -
B2	Gasto Etiquetado (sin incluir Amortización de la Deuda Pública)	\$ -	\$ -	\$ -
C2	Remanente de Transferencias Federales Etiquetadas aplicados en el periodo	\$ -	\$ -	\$ -
VII	Balance Presupuestario de Recursos Etiquetados	\$ -	\$ -	\$ -
VIII	Balance Presupuestario de Recursos Etiquetados sin Financiamiento Neto	\$ -	\$ -	\$ -



JOSE MANUEL CHAVEZ RODRIGUEZ
PRESIDENTE




FRANCISCO JAVIER GALVAN MERAZ
DIRECTOR GENERAL




**OPD MUNICIPAL SISTEMA INTERMUNICIPAL DE MANEJO DE RESIDUOS (SIMAR SURESTE)
INFORMATIVA DE AVANCE FÍSICO Y FINANCIERO DE LAS OBRAS PÚBLICAS**

EJERCICIO 2018

Nombre de la obra ejecutada	Periodo de ejecución de obra	Monto ejercido durante el periodo fiscal 2018	Avance físico al 31 Diciembre 2018	Avance financiero al 31 de Diciembre 2018	Estado de situación de la obra (en proceso, terminada, etc.)
CONSTRUCCION DE RED DE LIXIVIADOS	43282	\$ 80,009.00	100	\$ 100.00	TERMINADA




JOSE MANUEL CHAVEZ RODRIGUEZ
 PRESIDENTE


FRANCISCO JAVIER GALVAN MERAZ
 DIRECTOR GENERAL



Bajo protesta de decir verdad declaramos que los Estados Financieros y sus Notas son razonablemente correctos y responsabilidad del emisor.

OPD MUNICIPAL SISTEMA INTERMUNICIPAL DE MANEJO DE RESIDUOS (SIMAR SURESTE)

FLUJO CONTABLE DE INGRESOS Y EGRESOS

PRIMER AVANCE DE GESTION FINANCIERA - AL 30 DE JUNIO 2018

INGRESOS

TÍTULO	ESTIMADO PRIMER SEMESTRE			INGRESOS DEL PERIODO ENERO-JUNIO	AVANCE FINANCIERO	POR INGRESAR
	APROBADO ANUAL	MODIFICACIÓN AL 30 DE JUNIO	TOTAL ENERO-JUNIO			
Impuestos	0	0	0	0	0%	100%
Cuotas y Aportaciones de Seguridad Social	0	0	0	0	0%	100%
Contribuciones de Mejoras	0	0	0	0	0%	100%
Derechos	6,638,363	-3,331,989	3,306,374	3,306,374	100%	0%
Productos	0	1,241	1,241	1,241	100%	0%
Aprovechamientos	0	1,131	1,131	1,131	100%	0%
Ingresos por Ventas de Bienes y Servicios	0	0	0	0	0%	100%
Participaciones y Aportaciones	0	948,650	948,650	948,650	100%	0%
Transferencias, Asignaciones, Subsidios y Otras Ayudas	900,000	-900,000	0	0	0%	100%
Ingresos Derivados de Financiamiento	0	0	0	0	0%	100%
Otros Ingresos Y Beneficios Varios	0	0	0	0	0%	100%
		13,281,957				

EGRESOS

CAPÍTULO	PRESUPUESTO PRIMER SEMESTRE			EGRESOS DEL PERIODO ENERO-JUNIO	AVANCE FINANCIERO	POR EJERCER
	APROBADO ANUAL	MODIFICACIÓN AL 30 DE JUNIO	TOTAL ENERO-JUNIO			
Servicios Personales	2,819,054	-1,846,354	972,700	972,700	100%	0%
Materiales y Suministros	1,952,000	-836,620	1,115,380	1,115,380	100%	0%
Servicios Generales	1,766,100	-516,969	1,249,131	1,249,131	100%	0%
Transferencias, Asignaciones, Subsidios y Otras Ayudas	0	0	0	0	0%	100%
Bienes Muebles, Inmuebles e Intangibles	101,739	-101,739	0	0	0%	100%
Inversión Pública	900,000	-900,000	0	0	0%	100%

Inversiones Financieras y Otras Provisiones	0	0	0	0	0	0	0	0	0%	100%
Participaciones y Aportaciones	0	1,065	1,065	1,065	1,065	1,065	1,065	1,065	100%	0%
Deuda Pública	0	0	0	0	0	0	0	0	0%	100%
Otros Gastos y Pérdidas Extraordinarias	0	0	0	0	0	0	0	0	0%	100%
		(4,200,617)								



JOSE MANUEL CHAVEZ RODRIGUEZ
 PRESIDENTE


FRANCISCO JAVIER GALVAN MERAZ
 DIRECTOR GENERAL

Bajo protesta de decir verdad declaramos que los Estados Financieros y sus Notas son razonablemente correctos y responsabilidad del emisor.

SELLO





OPD MUNICIPAL SISTEMA INTERMUNICIPAL DE MANEJO DE RESIDUOS (SIMAR SURESTE)
AVANCE DE PROGRAMAS

PRIMER AVANCE DE GESTION FINANCIERA - AL 30 DE JUNIO 2018

DENOMINACIÓN	TIPO DE INDICADOR	DIMENSIÓN A MEDIR				UNIDAD DE MEDIDA	VALOR DE LA META		CUMPLIMIENTO DE LA META		AVANCE DE PROCESOS	
		Eficacia	Eficiencia	Calidad	Economía		Relativo (B)	Programado (C)	Realizado (D)	Valor de la Meta = (B/A)	Cumplimiento de la Meta = (D/C)	
												Absoluto (A)
1 SUBSIDIOS							\$ -	\$ -				
1.1 SUBSIDIOS	Estrategico						\$ -	\$ -			0.00%	
1.2 Sector Social y Privado (Sujetos a Reglas de Operación)	Estrategico						\$ -	\$ -			0.00%	
1.3 Entidades Federativas y Municipios (Sujetos a Reglas de Operación)	Estrategico						\$ -	\$ -			0.00%	
2 Otros Subsidios							\$ -	\$ -			0.00%	
2.1 DESEMPEÑO DE LAS FUNCIONES	Estrategico						\$ -	\$ -			0.00%	
2.2 Prestación de Servicios Públicos	Estrategico	X				toneladas	\$ 24,289.00	\$ 13,462.00	\$ 7,538,393.00	\$ 3,338,276.00	44.28%	
2.3 Provisión de Bienes Públicos	Estrategico						\$ -	\$ -			0.00%	
2.4 Planeación, Seguimiento y Evaluación de las Políticas Públicas	Estrategico						\$ -	\$ -			0.00%	
2.5 Promoción y Fomento	Estrategico						\$ -	\$ -			0.00%	
2.6 Regulación y Supervisión	Estrategico						\$ -	\$ -			0.00%	
2.7 Específicos	Estrategico						\$ -	\$ -			0.00%	
3 Proyectos de Inversión							\$ -	\$ -			0.00%	
3.1 ADMINISTRATIVOS Y DE APOYO	Estrategico						\$ -	\$ -			0.00%	
3.2 Apoyo al Proceso Presupuestario y para Mejorar la Eficiencia Institucional	Estrategico						\$ -	\$ -			0.00%	
3.3 Apoyo a la Función Pública y al Mejoramiento de la Gestión	Estrategico						\$ -	\$ -			0.00%	
4 Operaciones Ajenas							\$ -	\$ -			0.00%	
4.1 COMPROMISOS	Estrategico						\$ -	\$ -			0.00%	
4.2 Obligaciones de cumplimiento de Resolución Jurisdiccional	Estrategico						\$ -	\$ -			0.00%	
5 Desastres Naturales							\$ -	\$ -			0.00%	
5.1 OBLIGACIONES	Estrategico						\$ -	\$ -			0.00%	
5.2 Pensiones y Jubilaciones	Estrategico						\$ -	\$ -			0.00%	
Aportaciones a la Seguridad Social	Estrategico						\$ -	\$ -			0.00%	


JOSE MANUEL CHAVEZ RODRIGUEZ
 PRESIDENTE




FRANCISCO JAVIER GALVAN MERAZ
 DIRECTOR GENERAL

SELLO

Bajo protesta de decir verdad declaramos que los Estados Financieros y sus Notas son razonablemente correctos y responsabilidad del emisor.

EVALUACIÓN DE PROGRAMAS
OPD MUNICIPAL SISTEMA INTERMUNICIPAL DE MANEJO DE
RESIDUOS (SIMAR SURESTE)
PRIMER AVANCE DE GESTION FINANCIERA - AL 30 DE JUNIO
2018

El Resultado de Avance al primer trimestre del año representa en lo físico un avance del 55.76% en lo correspondiente a toneladas y en lo financiero representa un avance del 44.28 % lo que es bueno debido a que se a sido eficiente en la Administración del Recurso con Menos Hacemos Mas

OPD MUNICIPAL SISTEMA INTERMUNICIPAL DE MANEJO DE RESIDUOS (SIMAR SURESTE)

FLUJO CONTABLE DE INGRESOS Y EGRESOS
SEGUNDO AVANCE DE GESTION FINANCIERA - AL 31 DE DICIEMBRE 2018

INGRESOS	TÍTULO	ESTIMADO ANUAL			INGRESOS DEL PERIODO JULIO-DICIEMBRE	AVANCE FINANCIERO	POR INGRESAR
		APROBADO ANUAL	MODIFICACIÓN ENERO-DICIEMBRE	TOTAL ENERO-DICIEMBRE			
	Impuestos	0	0	0	0	0%	100%
	Cuotas y Aportaciones de Seguridad Social	0	0	0	0	0%	100%
	Contribuciones de Mejoras	0	0	0	0	0%	100%
	Derechos	6,638,363	4,764	6,643,127	6,643,127	100%	0%
	Productos	0	3,049	3,049	3,049	100%	0%
	Aprovechamientos	0	1,131	1,131	1,131	100%	0%
	Ingresos por Ventas de Bienes y Servicios	0	0	0	0	0%	100%
	Participaciones y Aportaciones	0	0	0	0	0%	100%
	Transferencias, Asignaciones, Subsidios y Otras Ayudas	900,000	48,650	948,650	948,650	100%	0%
	Ingresos Derivados de Financiamiento	0	0	0	0	0%	100%
	Otros Ingresos Y Beneficios Varios	0	0	0	0	0%	100%
EGRESOS							
EGRESOS	CAPÍTULO	PRESUPUESTO ANUAL			EGRESOS DEL PERIODO JULIO-DICIEMBRE	AVANCE FINANCIERO	POR EJERCER
		APROBADO ANUAL	MODIFICACIÓN ENERO-DICIEMBRE	TOTAL ENERO-DICIEMBRE			
	Servicios Personales	2,819,054	-542,031	2,277,023	2,277,023	100%	0%
	Materiales y Suministros	1,952,000	470,968	2,422,968	2,422,968	100%	0%
	Servicios Generales	1,766,100	833,241	2,599,341	2,599,341	100%	0%
	Transferencias, Asignaciones, Subsidios y Otras Ayudas	0	0	0	0	0%	100%
	Bienes Muebles, Inmuebles e Intangibles	101,739	-101,739	0	0	0%	100%

Inversión Pública	900,000	-819,991	80,009	80,009	100%	0%
Inversiones Financieras y Otras Provisiones	0	0	0	0	0%	100%
Participaciones y Aportaciones	0	3,084	3,084	3,084	100%	0%
Deuda Pública	0	0	0	0	0%	100%
Otros Gastos y Pérdidas Extraordinarias	0	0	0	0	0%	100%



JOSE MANUEL CHAVEZ RODRIGUEZ
PRESIDENTE



FRANCISCO JAVIER GALVAN MERAZ
DIRECTOR GENERAL

Bajo protesta de decir verdad declaramos que los Estados Financieros y sus Notas son razonablemente correctos y responsabilidad del emisor.

SELLO





A5EJ2018-16-06-05-2019-1

OPD MUNICIPAL SISTEMA INTERMUNICIPAL DE MANEJO DE RESIDUOS (SIMAR SURESTE)
AVANCE DE PROGRAMAS

SEGUNDO AVANCE DE GESTION FINANCIERA - AL 31 DE DICIEMBRE 2018

DENOMINACIÓN	TIPO DE INDICADOR	DIMENSION A MEDIR				UNIDAD DE MEDIDA	VALOR DE LA META		CUMPLIMIENTO DE LA META		AVANCE DE PROCESOS	
		Eficacia	Eficiencia	Calidad	Economicidad		Absoluto (A)	Relativo (B)	Programado (C)	Realizado (D)	Valor de la Meta = (B/A)	Cumplimiento de la Meta = (D/C)
1 SUBSIDIOS								\$ -				
1.1 SUBSIDIOS	Estrategico					\$ -	\$ -	\$ -	\$ -	0.00%	0.00%	
1.2 Sector Social y Privado (Sujetos a Reglas de Operación)	Estrategico					\$ -	\$ -	\$ -	\$ -	0.00%	0.00%	
1.3 Entidades Federativas y Municipios (Sujetos a Reglas de Operación)	Estrategico					\$ -	\$ -	\$ -	\$ -	0.00%	0.00%	
2 Otros Subsidios												
2.1 DESEMPEÑO DE LAS FUNCIONES	Estrategico					\$ -	\$ -	\$ -	\$ -	0.00%	0.00%	
2.2 Prestación de Servicios Públicos	Estrategico	X				\$ 24,299.00	\$ 25,245.00	\$ 7,585,393.00	\$ 7,387,235.00	103.69%	47.93%	
2.3 Provisión de Bienes Públicos	Estrategico					\$ -	\$ -	\$ -	\$ -	0.00%	0.00%	
2.4 Planeación, Seguimiento y Evaluación de las Políticas Públicas	Estrategico					\$ -	\$ -	\$ -	\$ -	0.00%	0.00%	
2.5 Promoción y Fomento	Estrategico					\$ -	\$ -	\$ -	\$ -	0.00%	0.00%	
2.6 Regulación y Supervisión	Estrategico					\$ -	\$ -	\$ -	\$ -	0.00%	0.00%	
2.7 Específicos	Estrategico					\$ -	\$ -	\$ -	\$ -	0.00%	0.00%	
3 Proyectos de Inversión												
3.1 ADMINISTRATIVOS Y DE APOYO	Estrategico					\$ -	\$ -	\$ -	\$ -	0.00%	0.00%	
3.2 Apoyo al Proceso Presupuestario y para Mejorar la Eficiencia Institucional	Estrategico					\$ -	\$ -	\$ -	\$ -	0.00%	0.00%	
3.3 Apoyo a la Función Pública y al Mejoramiento de la Gestión	Estrategico					\$ -	\$ -	\$ -	\$ -	0.00%	0.00%	
4 Operaciones Ajenas												
4.1 COMPROMISOS	Estrategico					\$ -	\$ -	\$ -	\$ -	0.00%	0.00%	
4.2 Obligaciones de cumplimiento de Resolución Jurisdiccional	Estrategico					\$ -	\$ -	\$ -	\$ -	0.00%	0.00%	
5 Desastres Naturales												
5.1 OBLIGACIONES	Estrategico					\$ -	\$ -	\$ -	\$ -	0.00%	0.00%	
5.2 Pensiones y Jubilaciones	Estrategico					\$ -	\$ -	\$ -	\$ -	0.00%	0.00%	
Aperturas a la Seguridad Social	Estrategico					\$ -	\$ -	\$ -	\$ -	0.00%	0.00%	

JOSE MANUEL CHAVEZ RODRIGUEZ
 PRESIDENTE

FRANCISCO JAVIER GALVAN MERAZ
 DIRECTOR GENERAL

SELLO



Bajo protesta de decir verdad declaramos que los Estados Financieros y sus Notas son razonablemente correctos y responsabilidad del emisor.

EVALUACIÓN DE PROGRAMAS
OPD MUNICIPAL SISTEMA INTERMUNICIPAL DE MANEJO DE
RESIDUOS (SIMAR SURESTE)
SEGUNDO AVANCE DE GESTION FINANCIERA - AL 31 DE
DICIEMBRE 2018

El Resultado de Avance al primer trimestre del año representa en lo físico un avance del 103.89% en lo correspondiente a toneladas y en lo financiero representa un avance del 97.93 % lo que es bueno debido a que se a sido eficiente en la Administración del Recurso con Menos Hacemos Mas