

OFICIALIA DE PARTES

Asunto: Entrega cuenta pública 2020

**DR. JORGE ALEJANDRO ORTIZ RAMIREZ
AUDITOR SUPERIOR DEL ESTADO DE JALISCO
PRESENTE:**

Por este medio me permito enviarle un cordial saludo, y a su vez aprovecho para entregar en formato digital la cuenta pública 2020, del Organismo Público Descentralizado denominado Sistema Intermunicipal de Manejo de Residuos Sureste, integrada por los siguientes documentos:

1. Un LEGAJO con caratula.
2. Un CD PÓLIZAS DE DIARIO de enero a diciembre 2020 folios 001 -257.
3. Un CD PÓLIZAS DE INGRESOS de enero a diciembre 2020 folios 001 -104.
4. Un CD PÓLIZAS DE EGRESOS de enero a diciembre 2020 folios 001 - 5048.
5. Un CD CONTABILIDAD CORTE ANUAL 2020.
6. Un CD PRIMER AVANCE DE GESTIÓN FINANCIERA 2020.
7. Un CD SEGUNDO AVANCE DE GESTIÓN FINANCIERA 2020.

La documentación original comprobatoria y justificativa de la misma, estará en resguardo del Organismo Público. Por lo que manifiesto bajo protesta de decir verdad que la información que se presenta es idéntica a la información que está bajo resguardo por la entidad pública que represento para lo que disponga esta instancia fiscalizadora, de conformidad con lo establecido en los artículos 51 y 52 de la Ley de Fiscalización Superior y Auditoría Pública del Estado de Jalisco y sus Municipios.

Sin más por el momento, quedo a sus órdenes, muy

**ATENTAMENTE
DIRECTOR GENERAL
SISTEMA INTERMUNICIPAL DE MANEJO DE RESIDUOS SURESTE**


LIC. FRANCISCO JAVIER GALVAN MERAZ



**simar
sureste**

Sistema Intermunicipal de Manejo de Residuos

Dirección General

c.c.p.- Prof. Reyes Mancilla Aceves / Presidente municipal de Tuxcueca



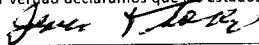
OPD MUNICIPAL SISTEMA INTERMUNICIPAL DE MANEJO DE RESIDUOS (SIMAR SURESTE)
FLUJO CONTABLE DE INGRESOS Y EGRESOS

DEL 1 DE ENERO AL 30 DE JUNIO DE 2020

TÍTULO	INGRESO					
	ESTIMADO	AMPLIACIÓN Y REDUCCIÓN	MODIFICADO	DEVENGADO	AVANCE FINANCIERO	PENDIENTE DE INGRESAR
Impuestos	0.00	0.00	0.00	0.00	0.00	100.00%
Cuotas y aportaciones de seguridad social	0.00	0.00	0.00	0.00	0.00	100.00%
Contribuciones de mejora	0.00	0.00	0.00	0.00	0.00	100.00%
Derechos	0.00	0.00	0.00	0.00	0.00	100.00%
Productos	0.00	0.00	0.00	0.00	0.00	100.00%
Aprovechamientos	0.00	0.00	0.00	0.00	0.00	100.00%
Ingresos por venta de bienes, prestación de servicios y otros ingresos	7,434,540.00	0.00	7,434,540.00	3,933,587.95	52.91%	47.09%
Participaciones, aportaciones, convenios, incentivos derivados de la colaboración fiscal y fondos distintos de aportaciones	0.00	0.00	0.00	0.00	0.00%	100.00%
Transferencias, asignaciones, subsidios y subvenciones, y pensiones y jubilaciones	0.00	0.00	0.00	0.00	0.00%	100.00%
Ingresos derivados de financiamiento	0.00	0.00	0.00	0.00	0.00%	100.00%
TOTAL	7,434,540.00	0.00	7,434,540.00	3,933,587.95	52.91%	47.09%

CAPÍTULO	EGRESOS					
	APROBADO	AMPLIACIONES/ (REDUCCIONES)	MODIFICADO	DEVENGADO	AVANCE FINANCIERO	PENDIENTE POR EJERCER
Servicios personales	3,540,618.00	0.00	3,540,618.00	1,151,896.09	32.53%	67.47%
Materiales y suministros	2,677,322.00	0.00	2,677,322.00	1,531,421.65	57.20%	42.80%
Servicios generales	1,216,600.00	0.00	1,216,600.00	1,216,189.12	99.97%	0.03%
Transferencias, asignaciones, subsidios y otras ayudas	0.00	0.00	0.00	0.00	0.00%	100.00%
Bienes muebles, inmuebles e intangibles	0.00	0.00	0.00	538,178.50	0.00%	100.00%
Inversión pública	0.00	0.00	0.00	0.00	0.00%	100.00%
Inversiones financieras y otras provisiones	0.00	0.00	0.00	20,000.00	0.00%	100.00%
Participaciones y aportaciones	0.00	0.00	0.00	0.00	0.00%	100.00%
Deuda pública	0.00	0.00	0.00	0.00	0.00%	100.00%
TOTAL	7,434,540.00	0.00	7,434,540.00	4,457,685.36	59.96%	40.04%

Bajo protesta de decir verdad declaramos que los estados financieros y sus notas, son razonablemente correctos y son responsabilidad del emisor.


 ROGELIO CONTRERAS GODOY
 PRESIDENTE


 FRANCISCO JAVIER GALVAN MERAZ
 DIRECTOR GENERAL



Sistema Intermunicipal de Manejo de Residuos

OPD MUNICIPAL SISTEMA INTERMUNICIPAL DE MANEJO DE RESIDUOS (SIMAR SURESTE)
AVANCE DE PROGRAMAS CON MATRIZ
PRIMER AVANCE DE GESTION FINANCIERA - DEL 1 DE ENERO AL 30 DE JUNIO DE 2020

Descripción del programa	MVL MIB	Resumen Narrativo	Nombre del Indicador	Definición del Indicador	Método de Cálculo	Valor programado 1 (Enero-Junio)	Valor programado 2 (Enero-Junio)	Frecuencia de medición	Meta	Avance del Semestre	Avance del Semestre	Avance Anual del	Avance Anual del	Avance del	Avance del	Avance del	Avance del	Avance del	Avance del	Avance del	
										del Valor programado 1 (Enero-Junio)	del Valor programado 2 (Enero-Junio)	programado 1 (Enero-Junio)	programado 2 (Enero-Junio)	Capítulo 1000	Capítulo 2000	Capítulo 3000	Capítulo 4000	Capítulo 5000	Capítulo 6000	Capítulo 7000	Capítulo 8000
RECUPERAMIENTO DEL CENTRO	No	MANEJO ADECUADO DE LOS DESCHOS	GESTION	MANEJO ADECUADO DE LOS DESCHOS	PONCENTUAL	0	0		0	0	0	0	0	\$-	\$-	\$-	\$-	\$-	\$-	\$-	\$-
RECUPERAMIENTO DEL CENTRO	Proyecto	MEJORES SERVICIOS COMPARTIDOS	GESTION	MEJORES SERVICIOS COMPARTIDOS	PONCENTUAL	0	0		0	0	0	0	0	\$-	\$-	\$-	\$-	\$-	\$-	\$-	\$-
RECUPERAMIENTO DEL CENTRO	Componente 1	CONTRICCION DE NUEVA CELDA	GESTION	CONTRICCION DE NUEVA CELDA	PONCENTUAL	1	1	ANUAL	1	0	0	0	0	\$-	\$-	\$-	\$-	\$-	\$-	\$-	\$-



ROSELIO CONTRERAS GODOY PRESIDENTE

FRANCISCO JAVIER GALVANI NIEVA DIRECTOR GENERAL

Bajo protesta de solemnidad declaro que los datos presentados en esta matriz son veraces, ciertos y responsables del autor.

Sistema Intermunicipal de Manejo de Residuos

OPD MUNICIPAL SISTEMA INTERMUNICIPAL DE MANEJO DE RESIDUOS (SIMAR SURESTE)
 AVANCE DE PROGRAMAS CON MATRIZ
 PRIMER AVANCE DE GESTION FINANCIERA - DEL 1 DE ENERO AL 30 DE JUNIO DE 2020

Descripción del programa	NIVEL MIB	Resumen Narrativo	Nombre del indicador	Definición del indicador	Método de cálculo	Valor programado 1 (Enero-Junio)	Valor programado 2 (Enero-Junio)	Porcentaje de inversión	Meta	Avance del Semestre 1	Avance del Semestre 2	Avance Anual del	Avance Anual del	Avance del	Avance del	Avance del	Avance del	Avance del	Avance del	Avance del	Avance del	
										del valor programado 1 (Enero-Junio)	del valor programado 2 (Enero-Junio)	programado 1 (Enero-Junio)	programado 2 (Enero-Junio)	Capítulo 1000	Capítulo 2000	Capítulo 3000	Capítulo 4000	Capítulo 5000	Capítulo 6000	Capítulo 7000	Capítulo 8000	Capítulo 9000
RECUPERAMIENTO DEL CENTRO	Fin	MANEJO ADECUADO DE LOS RESIDUOS	GESTION	MANEJO ADECUADO DE LOS RESIDUOS	POCENCIAL	0	0		0	0	0	0	0	0	0	0	0	0	0	0	0	0
RECUPERAMIENTO DEL CENTRO	Proyecto	RESIDUOS BIEN COMPACTADOS	GESTION	RESIDUOS BIEN COMPACTADOS	POCENCIAL	0	0		0	0	0	0	0	0	0	0	0	0	0	0	0	0
RECUPERAMIENTO DEL CENTRO	Componente 1	CONSTRUCCION DE NUEVA CELDA	GESTION	CONSTRUCCION DE NUEVA CELDA	POCENCIAL	1	1	ANUAL	4	0	0	0	0	0	0	0	0	0	0	0	0	0

SELO

Rodrigo Contreras Goooy
 RODRIGO CONTRERAS GOOY
 PRESIDENTE

Francisco Javier Salgán Mera
 FRANCISCO JAVIER SALGÁN MERA
 DIRECTOR GENERAL

Bajo protesta de decir verdad declaro que esta información es verdadera y es correcta en todo su contenido y responsabilidad del emisor.

Sistema Intermunicipal de Manejo de Residuos

F13Con Matriz

OPD MUNICIPAL SISTEMA INTERMUNICIPAL DE MANEJO DE RESIDUOS (SIMAR SURESTE)
AVANCE DE PROGRAMAS SIN MATRIZ
PRIMER AVANCE DE GESTION FINANCIERA - DEL 1 DE ENERO AL 30 DE JUNIO DE 2020

Descripción del programa	Dominio	Nombre del indicador	Definición del indicador	Método de cálculo	Valor programado 1 (Presupuesto)	Valor programado 2 (Ejecutado)	Frecuencia de medición	Meta	Avance por ejecución del total programado 1 (Presupuesto)	Avance por ejecución del total programado 2 (Ejecutado)	Avance Anual del total programado 1 (Presupuesto)	Avance Anual del total programado 2 (Ejecutado)	Avance del Capítulo 1000	Avance del Capítulo 2000	Avance del Capítulo 3000	Avance del Capítulo 4000	Avance del Capítulo 5000	Avance del Capítulo 6000	Avance del Capítulo 7000	Avance del Capítulo 8000	Avance del Capítulo 9000	
Administración del organismo		Gestión	Atender asuntos de carácter administrativo, laboral, financiero y programático. Formular la planeación de las acciones de transferencia, participación social, disposición final de residuos sólidos. Sección de recursos para construcción y equipamiento de infraestructura intermunicipal. Presentar ante el consejo de administración los asuntos de relevancia del organismo. Planeación y ejecución de los servicios de limpieza municipales.	(Cantidad de recursos ejecutados / monto de recursos aprobados)*100	112000	112000	ANUAL	0	0	0	0	0	\$-	\$-	\$-	\$-	\$-	\$-	\$-	\$-	\$-	\$-
Operación refugio sanitario		Gestión	Recepción, registro, pesado, clasificación y cobertura de 28 (28) 20 toneladas de residuos sólidos recolectados por los municipios de Mazamitla, Cuicatlan, Valle de Juárez, Mariano Galván, la Manzanilla de la Paz, Teacuitlán, Concepción de Buena Vista, Tuxtepec y Tlaxiaco. El año de conformidad con lo establecido en la NOM 083 SEMARNAT-2005.	(Toneladas de residuos recibidos/ toneladas de residuos CONFIRMADOS)*100	25284.5	25284.5	ANUAL	0	0	0	0	0	\$-	\$-	\$-	\$-	\$-	\$-	\$-	\$-	\$-	\$-





ROSELIO CONTRERAS GODOY PRESIDENTE FRANCISCO JAVIER SALAZAR DIRECTOR GENERAL

Bajo protesta de decir verdad declaro que los datos presentados y sus notas son razonablemente correctos y responsables del emisor.

F13SinMatriz

**EVALUACIÓN DE PROGRAMAS
OPD MUNICIPAL SISTEMA INTERMUNICIPAL DE MANEJO DE
RESIDUOS (SIMAR SURESTE)
PRIMER AVANCE DE GESTION FINANCIERA - 1 DE ENERO AL 30
DE JUNIO DE 2020**



INTRODUCCIÓN

El Sistema Intermunicipal de Manejo de Residuos Sureste, surge por iniciativa de las autoridades municipales para resolver de forma asociada y conjunta el problema del inadecuado manejo de residuos sólidos urbanos y la falta de inversión en infraestructura, así como para promover una política en materia de prevención y gestión integral de residuos de conformidad con la Ley General para la Prevención y Gestión Integral de Residuos (LGPGIR) y el Programa Nacional para la Prevención y Gestión Integral de Residuos (PNGIR).

Para atender la problemática particular en el manejo de los residuos sólidos urbanos, los municipios de: Concepción de Buenos Aires, La Manzanilla de la Paz, Mazamitla, Quitupán, Valle de Juárez, Santa María del Oro, Teocuitatlán, Tizapán El Alto y Tuxcueca del Gobierno del Estado de Jalisco y el municipio de Marcos Castellanos del Estado de Michoacán de Ocampo, decidieron unir esfuerzos y recursos mediante acuerdo de coordinación y asociación intermunicipal, haciendo uso de las facultades establecidas en el artículo 115 de la Constitución Política de los Estados Unidos Mexicanos, a través de la figura de Organismo Público Descentralizado Intermunicipal que

tuviera personalidad jurídica propia, patrimonio y autonomía técnica y financiera en la prestación del servicio público de limpia, recolección tratamiento y disposición final de residuos sólidos urbanos y manejo especial.

Este esfuerzo de colaboración intermunicipal se formalizó el 15 de Octubre de 2008, con la firma del convenio de creación del Organismo Público Descentralizado denominado "Sistema Intermunicipal de Manejo de Residuos Sureste", por los presidentes de los municipios de la región, mismo que fue publicado en el periódico "El Estado de Jalisco", el 01 de Noviembre de 2008

RESULTADOS DE LA GESTIÓN

Existen dos programas:

1.- Operación relleno sanitario

Recepción, registro, depósito, compactación y cobertura de 28,094.20 ton/rsu/año recolectados por los municipios de Mazamitla, Quitupán, Valle de Juárez, Marcos Castellanos, la Manzanilla de la Paz, Teocuitatlán, Concepción de Buenos Aires, Tuxcueca y Tizapán El Alto de conformidad con lo establecido en la NOM-083-SEMARNAT-2003

Este programa tiene por objetivo el confinamiento de 25,294. Toneladas de residuos en el año con una inversión en el manejo de 7,434,540.00 y al momento se han recibido más de 16,438.00

toneladas con un avance de del 65% de lo estimado en el año y con el costo de 4,457,685.36 que representa el 59.96% del presupuesto estimado del ejercicio actual

2.- Operación de estación de Trasferencia.

Recibir, registrar y acomodar las aproximadamente 7,865.58 ton/rsu/año provenientes de los municipios de Tuxcueca, Teocuitatlán de Corona, Concepción de Buenos Aires y la Manzanilla de la Paz en la Estación Intermunicipal de Transferencia Residuos Sólidos para su traslado disposición final en relleno sanitario intermunicipal, de conformidad con la NOM-083-SEMARNAT-2003.

Este programa tiene por objetivo el confinamiento de 25,294. Toneladas de residuos en el año con una inversión en el manejo de 7,865.58 Toneladas y al momento se han recibido mas de 5,427.25 toneladas con un avance de del 69% de lo estimado en el año



ROGELIO CONTRERAS GODOY

PRESIDENTE



FRANCISCO JAVIER GALVAN MERAZ

DIRECTOR GENERAL



Sistema Intermunicipal de Manejo de Residuos

ASEJ2020-15-31-05-2021-1

Bajo protesta de decir verdad declaramos que los Estados Financieros y sus Notas son razonablemente correctos y responsabilidad del emisor.

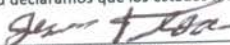
OPD MUNICIPAL SISTEMA INTERMUNICIPAL DE MANEJO DE RESIDUOS (SIMAR SURESTE)
FLUJO CONTABLE DE INGRESOS Y EGRESOS

DEL 1 DE ENERO AL 30 DE JUNIO DE 2020


TÍTULO	INGRESO					
	ESTIMADO	AMPLIACIÓN Y REDUCCIÓN	MODIFICADO	DEVENGADO	AVANCE FINANCIERO	PENDIENTE DE INGRESAR
Impuestos	0.00	0.00	0.00	0.00	0.00%	100.00%
Cuotas y aportaciones de seguridad social	0.00	0.00	0.00	0.00	0.00%	100.00%
Contribuciones de mejora	0.00	0.00	0.00	0.00	0.00%	100.00%
Derechos	0.00	0.00	0.00	0.00	0.00%	100.00%
Productos	0.00	0.00	0.00	0.00	0.00%	100.00%
Aprovechamientos	7,434,540.00	0.00	7,434,540.00	3,933,587.95	52.91%	47.09%
Ingresos por venta de bienes, prestación de servicios y otros ingresos	0.00	0.00	0.00	0.00	0.00%	100.00%
Participaciones, aportaciones, convenios, incentivos derivados de la colaboración fiscal y fondos distintos de aportaciones	0.00	0.00	0.00	0.00	0.00%	100.00%
Transferencias, asignaciones, subsidios y subvenciones, y pensiones y jubilaciones	0.00	0.00	0.00	0.00	0.00%	100.00%
Ingresos derivados de financiamiento	0.00	0.00	0.00	0.00	0.00%	100.00%
TOTAL	7,434,540.00	0.00	7,434,540.00	3,933,587.95	52.91%	47.09%

CAPÍTULO	EGRESOS					
	APROBADO	AMPLIACIONES/REDUCCIONES	MODIFICADO	DEVENGADO	AVANCE FINANCIERO	PENDIENTE POR EJERCER
Servicios personales	3,540,618.00	0.00	3,540,618.00	1,151,896.09	32.53%	67.47%
Materiales y suministros	2,677,322.00	0.00	2,677,322.00	1,531,421.65	57.20%	42.80%
Servicios generales	1,216,600.00	0.00	1,216,600.00	1,216,189.12	99.97%	0.03%
Transferencias, asignaciones, subsidios y otras ayudas	0.00	0.00	0.00	0.00	0.00%	100.00%
Bienes muebles, inmuebles e intangibles	0.00	0.00	0.00	538,178.50	0.00%	100.00%
Inversión pública	0.00	0.00	0.00	0.00	0.00%	100.00%
Inversiones financieras y otras provisiones	0.00	0.00	0.00	0.00	0.00%	100.00%
Participaciones y aportaciones	0.00	0.00	0.00	20,000.00	0.00%	100.00%
Deuda pública	0.00	0.00	0.00	0.00	0.00%	100.00%
TOTAL	7,434,540.00	0.00	7,434,540.00	4,457,685.36	59.96%	40.04%

Bajo protesta de decir verdad declaramos que los estados financieros y sus notas, son razonablemente correctos y son responsabilidad del emisor.



 ROGELIO CONTRERAS GODOY
 PRESIDENTE



 FRANCISCO JAVIER GALVAN MERAZ
 DIRECTOR GENERAL



Sistema Intermunicipal de Manejo de Residuos

Formato F12 - Flujo Contable de Ingresos y Egresos
 Pagina 1 de 1

F12

OPD MUNICIPAL SISTEMA INTERMUNICIPAL DE MANEJO DE RESIDUOS (SIMAR SURESTE)
 AVANCE DE PROGRAMAS CON MATRIZ
 PRIMER AVANCE DE GESTION FINANCIERA - DEL 1 DE ENERO AL 30 DE JUNIO DE 2020

Descripción del programa	NAE/ MR	Resumen Narrativo	Nivel del Indicador	Definición del indicador	Método de cálculo	Valor programado (Programa)		Frecuencia de medición	Mes	Avance del Semestre del Valor programado 1 (Numerador)	Avance del Semestre del Valor programado 2 (Denominador)	Avance Anual del Valor programado 1 (Numerador)	Avance Anual del Valor programado 2 (Denominador)	Avance del Capítulo 1000	Avance del Capítulo 2000	Avance del Capítulo 3000	Avance del Capítulo 4000	Avance del Capítulo 5000	Avance del Capítulo 6000	Avance del Capítulo 7000	Avance del Capítulo 8000	Avance del Capítulo 9000	
						Programa 1	Programa 2																
REGISTRAMIENTO DEL CENTRO	Fin	MANEJO ADECUADO DE LOS RESIDUOS	GESTION	MANEJO ADECUADO DE LOS RESIDUOS	POERCENTUAL	0	0		0	0	0	0	0	\$-	\$-	\$-	\$-	\$-	\$-	\$-	\$-	\$-	\$-
REGISTRAMIENTO DEL CENTRO	Propósito	EVIDENCIA DE LA CUMPLIMIENTO	GESTION	DEBIDA CUMPLIMIENTO	POERCENTUAL	0	0		0	0	0	0	0	\$-	\$-	\$-	\$-	\$-	\$-	\$-	\$-	\$-	\$-
REGISTRAMIENTO DEL CENTRO	Componente 1	CONSTRUCCION DE NUEVA CELDA	GESTION	CONSTRUCCION DE NUEVA CELDA	POERCENTUAL	1	1	ANUAL	6	0	0	0	0	\$-	\$-	\$-	\$-	\$-	\$-	\$-	\$-	\$-	\$-


 ROBERTO CONTRERAS GODOY
 PRESIDENTE


simar
sureste


 FRANCISCO JAVIER GALVAN MEXAS
 DIRECTOR GENERAL

Bajo protesta de decir verdad declaro que los datos financieros y sus anexos son verdaderamente correctos y responsabilidad del emisor.

Sistema Intermunicipal de Manejo de Residuos

F13ConMatriz

OPD MUNICIPAL SISTEMA INTERMUNICIPAL DE MANEJO DE RESIDUOS (SIMAR SURESTE)
AVANCE DE PROGRAMAS SIN MATRIZ
PRIMER AVANCE DE GESTION FINANCIERA - DEL 1 DE ENERO AL 30 DE JUNIO DE 2020

Descripción del programa	Objetivo	Nombre del indicador	Definición del indicador	Método de cálculo	Valor programado 1 (Enero-Junio)	Valor programado 2 (Enero-Junio)	Presupuesto de medición	Mes	Avance 1er semestre del 1er programa 1 (Enero-Junio)	Avance 1er semestre del 2o programa 1 (Enero-Junio)	Avance 1er semestre del 3er programa 1 (Enero-Junio)	Avance 1er semestre del 4to programa 1 (Enero-Junio)	Avance del Capítulo 2000	Avance del Capítulo 3000	Avance del Capítulo 4000	Avance del Capítulo 5000	Avance del Capítulo 6000	Avance del Capítulo 7000	Avance del Capítulo 8000	Avance del Capítulo 9000
Administración del organismo	Atender asuntos de carácter administrativo, laboral, financiero y presupuestal. Formular la planeación de los servicios de trashero, participación social, educación y desarrollo rural de residuos sólidos, atención y desarrollo de recursos para construcción y infraestructura intermunicipal. Presentar ante el consejo de administración los asuntos de relevancia del organismo. Planeación y atención de los servicios de limpia municipal.	Gestión	Atender asuntos de carácter administrativo, laboral, financiero y presupuestal. Formular la planeación de los servicios de trashero, participación social, educación y desarrollo rural de residuos sólidos, atención y desarrollo de recursos para construcción y infraestructura intermunicipal. Presentar ante el consejo de administración los asuntos de relevancia del organismo. Planeación y atención de los servicios de limpia municipal.	(Monto de recursos aprobados / monto de recursos autorizados)*100	212200	212200	ANUAL	0	0	0	0	0	\$-	\$-	\$-	\$-	\$-	\$-	\$-	\$-
Operación núcleo sanitario	Recapilar, registrar, depositar, compactación y cobertura de 28,054.22 toneladas recolectadas por los municipios de Mazamitla, Cuicatlan, Valle de Guadalupe, Marcos Castellanos, la Manzanilla de la Paz, Tecuacarán, Compostela de Banderas, Tlaxiaco y Tlaxiaco. El alto de conformidad con la establecida en la NOM-083-SEMARNAT-2003.	Gestión	Recapilar, registrar, depositar, compactación y cobertura de 28,054.22 toneladas recolectadas por los municipios de Mazamitla, Cuicatlan, Valle de Guadalupe, Marcos Castellanos, la Manzanilla de la Paz, Tecuacarán, Compostela de Banderas, Tlaxiaco y Tlaxiaco. El alto de conformidad con la establecida en la NOM-083-SEMARNAT-2003.	(Toneladas de residuos RECIBIDAS/ toneladas de Residuos COMPACTADOS)*100	2524.5	2524.5	ANUAL	0	0	0	0	0	\$-	\$-	\$-	\$-	\$-	\$-	\$-	\$-



SELLADO
simar
sureste
 ROBERTO CONTRERAS GONZALEZ PRESIDENTE
 FRANCISCO JAVIER GALVAN MEJIAS DIRECTOR GENERAL

Bajo protesta de decir verdad declaro que los Totales Faltantes y los Nulos son resultado de errores cometidos y no de negligencia de los datos.

F13SinMatriz

**EVALUACIÓN DE PROGRAMAS
OPD MUNICIPAL SISTEMA INTERMUNICIPAL DE MANEJO DE
RESIDUOS (SIMAR SURESTE)
PRIMER AVANCE DE GESTION FINANCIERA - 1 DE ENERO AL 30
DE JUNIO DE 2020**



INTRODUCCIÓN

El Sistema Intermunicipal de Manejo de Residuos Sureste, surge por iniciativa de las autoridades municipales para resolver de forma asociada y conjunta el problema del inadecuado manejo de residuos sólidos urbanos y la falta de inversión en infraestructura, así como para promover una política en materia de prevención y gestión integral de residuos de conformidad con la Ley General para la Prevención y Gestión Integral de Residuos (LGPGIR) y el Programa Nacional para la Prevención y Gestión Integral de Residuos (PNGIR).

Para atender la problemática particular en el manejo de los residuos sólidos urbanos, los municipios de: Concepción de Buenos Aires, La Manzanilla de la Paz, Mazamitla, Quitupán, Valle de Juárez, Santa María del Oro, Teocuitatlán, Tizapán El Alto y Tuxcueca del Gobierno del Estado de Jalisco y el municipio de Marcos Castellanos del Estado de Michoacán de Ocampo, decidieron unir esfuerzos y recursos mediante acuerdo de coordinación y asociación intermunicipal, haciendo uso de las facultades establecidas en el artículo 115 de la Constitución Política de los Estados Unidos Mexicanos, a través de la figura de Organismo Público Descentralizado Intermunicipal que

tuviera personalidad jurídica propia, patrimonio y autonomía técnica y financiera en la prestación del servicio público de limpia, recolección tratamiento y disposición final de residuos sólidos urbanos y manejo especial.

Este esfuerzo de colaboración intermunicipal se formalizó el 15 de octubre de 2008, con la firma del convenio de creación del Organismo Público Descentralizado denominado "Sistema Intermunicipal de Manejo de Residuos Sureste", por los presidentes de los municipios de la región, mismo que fue publicado en el periódico "El Estado de Jalisco", el 01 de noviembre de 2008

RESULTADOS DE LA GESTIÓN

Existen dos programas:

1.- Operación relleno sanitario

Recepción, registro, depósito, compactación y cobertura de 28,094.20 ton/rsu/año recolectados por los municipios de Mazamitla, Quitupán, Valle de Juárez, Marcos Castellanos, la Manzanilla de la Paz, Teocuitatlán, Concepción de Buenos Aires, Tuxcueca y Tizapán El Alto de conformidad con lo establecido en la NOM-083-SEMARNAT-2003

Este programa tiene por objetivo el confinamiento de 25,294. Toneladas de residuos en el año con una inversión en el manejo de 7,434,540.00 y al momento se han recibido más de 16,438.00

toneladas con un avance de del 65% de lo estimado en el año y con el costo de 4,457,685.36 que representa el 59.96% del presupuesto estimado del ejercicio actual

2.- Operación de estación de Trasferencia.

Recibir, registrar y acomodar las aproximadamente 7,865.58 ton/rsu/año provenientes de los municipios de Tuxcueca, Teocuitatlán de Corona, Concepción de Buenos Aires y la Manzanilla de la Paz en la Estación Intermunicipal de Transferencia Residuos Sólidos para su traslado disposición final en relleno sanitario intermunicipal, de conformidad con la NOM-083-SEMARNAT-2003.

Este programa tiene por objetivo el confinamiento de 25,294. Toneladas de residuos en el año con una inversión en el manejo de 7,865.58 Toneladas y al momento se han recibido más de 5,427.25 toneladas con un avance de del 69% de lo estimado en el año


ROGELIO CONTRERAS GODOY
PRESIDENTE


Sistema Intermunicipal de Manejo de Residuos


FRANCISCO JAVIER GALVAN MERAZ
DIRECTOR GENERAL

ASEJ2020-15-31-05-2021-1

Bajo protesta de decir verdad declaramos que los Estados Financieros y sus Notas son razonablemente correctos y responsabilidad del emisor.

OPD MUNICIPAL SISTEMA INTERMUNICIPAL DE MANEJO DE RESIDUOS (SIMAR SURESTE)
FLUJO CONTABLE DE INGRESOS Y EGRESOS

DEL 1 DE JULIO AL 31 DE DICIEMBRE DE 2020

TÍTULO	INGRESO					
	ESTIMADO	AMPLIACIÓN Y REDUCCIÓN	MODIFICADO	DEVENGADO	AVANCE FINANCIERO	PENDIENTE DE INGRESAR
Impuestos	0.00	0.00	0.00	0.00	0.00	100.00%
Cuotas y aportaciones de seguridad social	0.00	0.00	0.00	0.00	0.00	100.00%
Contribuciones de mejora	0.00	0.00	0.00	0.00	0.00	100.00%
Derechos	0.00	0.00	0.00	0.00	0.00	100.00%
Productos	0.00	0.00	0.00	0.00	0.00	100.00%
Aprovechamientos	0.00	0.00	0.00	0.00	0.00	100.00%
Ingresos por venta de bienes, prestación de servicios y otros ingresos	7,434,540.00	0.00	7,434,540.00	8,908,508.58	119.83%	-19.83%
Participaciones, aportaciones, convenios, incentivos derivados de la colaboración fiscal y fondos distintos de aportaciones	0.00	0.00	0.00	3,500,000.00	0.00%	100.00%
Transferencias, asignaciones, subsidios y subvenciones, y pensiones y jubilaciones	0.00	0.00	0.00	0.00	0.00%	100.00%
Ingresos derivados de financiamiento	0.00	0.00	0.00	0.00	0.00%	100.00%
TOTAL	7,434,540.00	0.00	7,434,540.00	12,408,508.58	166.90%	-66.90%

CAPÍTULO	EGRESOS					
	APROBADO	AMPLIACIONES/ (REDUCCIONES)	MODIFICADO	DEVENGADO	AVANCE FINANCIERO	PENDIENTE POR EJERCER
Servicios personales	3,540,618.00	0.00	3,540,618.00	2,574,322.36	72.71%	27.29%
Materiales y suministros	2,677,322.00	0.00	2,677,322.00	3,119,122.16	116.50%	-16.50%
Servicios generales	1,216,600.00	0.00	1,216,600.00	2,452,419.58	201.58%	-101.58%
Transferencias, asignaciones, subsidios y otras ayudas	0.00	0.00	0.00	0.00	0.00%	100.00%
Bienes muebles, inmuebles e intangibles	0.00	0.00	0.00	548,154.50	0.00%	100.00%
Inversión pública	0.00	0.00	0.00	3,499,999.95	0.00%	100.00%
Inversiones financieras y otras provisiones	0.00	0.00	0.00	0.00	0.00%	100.00%
Participaciones y aportaciones	0.00	0.00	0.00	20,000.00	0.00%	100.00%
Deuda pública	0.00	0.00	0.00	0.00	0.00%	100.00%
TOTAL	7,434,540.00	0.00	7,434,540.00	12,214,018.55	164.29%	-64.29%

Bajo protesta de decir verdad declaramos que los estados financieros y sus notas, son razonablemente correctos y son responsabilidad del emisor.



 ROGELIO CONTRERAS GODOY
 PRESIDENTE



 FRANCISCO JAVIER GALVAN MERAZ
 DIRECTOR GENERAL



Sistema Intermunicipal de Manejo de Residuos

Formato F12 - Flujo Contable de Ingresos y Egresos
 Pagina 1 de 1

F12

OPD MUNICIPAL SISTEMA INTERMUNICIPAL DE MANEJO DE RESIDUOS (SIMAR SURESTE)
 AVANCE DE PROGRAMAS CON MATRIZ
 SEGUNDO AVANCE DE GESTION FINANCIERA - DEL 1 DE JULIO AL 31 DE DICIEMBRE DE 2020

Descripción del programa	MU/LI/MBR	Resumen Narrativo	Nombre del Indicador	Definición del indicador	Método de cálculo	Valor programado 1 (Numerador)	Valor programado 2 (Denominador)	Frecuencia de medición	Meta	Avance 1er Semestre del Valor programado 1 (Numerador)	Avance 1er Semestre 2 (Denominador)	Avance Anual del Valor programado 1 (Numerador)	Avance Anual del Valor programado 2 (Denominador)	Avance del Capítulo 1000	Avance del Capítulo 2000	Avance del Capítulo 3000	Avance del Capítulo 4000	Avance del Capítulo 5000	Avance del Capítulo 6000	Avance del Capítulo 7000	Avance del Capítulo 8000	Avance del Capítulo 9000	
MEJORAMIENTO DEL CENTRO	San	MANEJO ADECUADO DE LOS RESIDUOS	GESTION	MANEJO ADECUADO DE LOS RESIDUOS	PORCENTUAL	0	0		0	0	0	0	0	\$-	\$-	\$-	\$-	\$-	\$-	\$-	\$-	\$-	\$-
MEJORAMIENTO DEL CENTRO	Proyecto	DESECHOS BIEN COMPACTADOS	GESTION	DESECHOS BIEN COMPACTADOS	PORCENTUAL	0	0		0	0	0	0	0	\$-	\$-	\$-	\$-	\$-	\$-	\$-	\$-	\$-	\$-
MEJORAMIENTO DEL CENTRO	Componente 1	CONSTRUCCION DE NUEVA SELDA	GESTION	CONSTRUCCION DE NUEVA SELDA	PORCENTUAL	1	1	ANUAL	4	0	0	0	0	\$-	\$-	\$-	\$-	\$-	\$ 3,300,000.00	\$-	\$-	\$-	\$-



 ROQUELO CONTRERAS GODOY PRESIDENTE

 FRANCISCO JAVIER SALVAIN MORALES DIRECTOR GENERAL

Bajo protesta de decir verdad declaro que los Datos Financieros y los Avances son verídicos, ciertos y fehacientemente comprobados.

Sistema Intermunicipal de Manejo de Residuos

F13ConMatriz

OPD MUNICIPAL SISTEMA INTERMUNICIPAL DE MANEJO DE RESIDUOS (SIMAR SURESTE)
AVANCE DE PROGRAMAS SIN MATRIZ
SEGUNDO AVANCE DE GESTION FINANCIERA - DEL 1 DE JULIO AL 31 DE DICIEMBRE DE 2020

Denominación del programa	Objetivo	Nombre del indicador	Definición del indicador	Método de cálculo	Valor programado 1 (Enero-marzo)	Valor programado 2 (Abril-diciembre)	Frecuencia de medición	Meta	Avance del ejercicio del 1º trimestre del 2020 (Enero-marzo)	Avance del ejercicio del 2º trimestre del 2020 (Abril-junio)	Avance Anual del ejercicio programado 1 (Enero-marzo)	Avance Anual del ejercicio programado 2 (Abril-diciembre)	Avance del Capítulo 1000	Avance del Capítulo 2000	Avance del Capítulo 3000	Avance del Capítulo 4000	Avance del Capítulo 5000	Avance del Capítulo 6000	Avance del Capítulo 7000	Avance del Capítulo 8000	Avance del Capítulo 9000	
Administración del organismo	Atender asuntos de carácter administrativo, técnico, financiero y presupuestal. Formular la planeación de los servicios de transferencia, participación social, asesoría y disposición final de residuos sólidos. Sección de recursos para construcción y equipamiento de infraestructura intermunicipal. Presentar ante el consejo de administración los asuntos de relevancia del organismo. Planeación y asesoría de los servicios de limpieza municipal.	Sección	Elaborar actas de carácter administrativo, técnico, financiero y presupuestal. Formular la planeación de los servicios de transferencia, participación social, asesoría y disposición final de residuos sólidos. Gestión de recursos. Gestión de recursos para la construcción y equipamiento de infraestructura intermunicipal. Presentar ante el consejo de administración los asuntos de relevancia del organismo. Planeación y asesoría de los servicios de limpieza municipal.	(Monto de recursos ejercidos / monto de recursos comprometidos)*100	1122000	1122000	ANUAL	0	0	0	0	0	\$-	\$-	\$-	\$-	\$-	\$-	\$-	\$-	\$-	\$-
Operación sistema co-matriz	Recepción, registro, depósito, compactación y embudo de 18,004.20 toneladas recolectadas por los municipios de Mazamitla, Cuicatlan, Valle de Juárez, Miraflores, Cuicatlan, San Juan de los Rios, Tlacotalán, Compostela de Bernal, Ajoví, Tlacotalán y Tlapacotal. El otro de conformidad con lo establecido en la NOM-083-SEMARNAT-2005.	Sección	Recepción, registro, depósito, compactación y embudo de 18,004.20 toneladas recolectadas por los municipios de Mazamitla, Cuicatlan, Valle de Juárez, Miraflores, Cuicatlan, San Juan de los Rios, Tlacotalán, Compostela de Bernal, Ajoví, Tlacotalán y Tlapacotal. El otro de conformidad con lo establecido en la NOM-083-SEMARNAT-2005.	(Toneladas de residuos RECIDALS) / toneladas de residuos COMFINADIAS)*100	21294.3	21294.3	ANUAL	0	0	0	0	0	\$-	\$-	\$-	\$-	\$-	\$-	\$-	\$-	\$-	\$-






ROGELIO CONTRERAS GODOY
 PRESIDENTE

FRANCISCO JAVIER GALVAN MORA
 DIRECTOR GENERAL

Bajo protesta de decir verdad, el Sistema Intermunicipal de Manejo de Residuos

F13SinMatriz

**EVALUACIÓN DE PROGRAMAS
OPD MUNICIPAL SISTEMA INTERMUNICIPAL DE MANEJO DE
RESIDUOS (SIMAR SURESTE)
SEGUNDO AVANCE DE GESTION FINANCIERA - 1 DE ENERO AL
31 DE DICIEMBRE 2020**



INTRODUCCIÓN

El Sistema Intermunicipal de Manejo de Residuos Sureste, surge por iniciativa de las autoridades municipales para resolver de forma asociada y conjunta el problema del inadecuado manejo de residuos sólidos urbanos y la falta de inversión en infraestructura, así como para promover una política en materia de prevención y gestión integral de residuos de conformidad con la Ley General para la Prevención y Gestión Integral de Residuos (LGPGIR) y el Programa Nacional para la Prevención y Gestión Integral de Residuos (PNGIR).

Para atender la problemática particular en el manejo de los residuos sólidos urbanos, los municipios de: Concepción de Buenos Aires, La Manzanilla de la Paz, Mazamitla, Quitupán, Valle de Juárez, Santa María del Oro, Teocuitatlán, Tizapán El Alto y Tuxcueca del Gobierno del Estado de Jalisco y el municipio de Marcos Castellanos del Estado de Michoacán de Ocampo, decidieron unir esfuerzos y recursos mediante acuerdo de coordinación y asociación intermunicipal, haciendo uso de las facultades establecidas en el artículo 115 de la Constitución Política de los Estados Unidos Mexicanos, a través de la figura de Organismo Público Descentralizado Intermunicipal que

tuviera personalidad jurídica propia, patrimonio y autonomía técnica y financiera en la prestación del servicio público de limpia, recolección tratamiento y disposición final de residuos sólidos urbanos y manejo especial.

Este esfuerzo de colaboración intermunicipal se formalizó el 15 de octubre de 2008, con la firma del convenio de creación del Organismo Público Descentralizado denominado "Sistema Intermunicipal de Manejo de Residuos Sureste", por los presidentes de los municipios de la región, mismo que fue publicado en el periódico "El Estado de Jalisco", el 01 de Noviembre de 2008

RESULTADOS DE LA GESTI

Existen dos programas:

1.- Operación relleno sanitario

Recepción, registro, depósito, compactación y cobertura de 28,094.20 ton/rsu/año recolectados por los municipios de Mazamitla, Quitupán, Valle de Juárez, Marcos Castellanos, la Manzanilla de la Paz, Teocuitatlán, Concepción de Buenos Aires, Tuxcueca y Tizapán El Alto de conformidad con lo establecido en la NOM-083-SEMARNAT-2003

Este programa tiene por objetivo el confinamiento de 25,294. Toneladas de residuos en el año con una inversión en el manejo de 7,434,540.00 y al momento se han recibido más de 28,365.00

toneladas con un avance de del 112% de lo estimado en el año y con el costo de 8,714,018.60 que representa el 115% del presupuesto estimado del ejercicio actual

2.- Operación de estación de Trasferencia.

Recibir, registrar y acomodar las aproximadamente 7,865.58 ton/rsu/año provenientes de los municipios de Tuxcueca, Teocuitatlán de Corona, Concepción de Buenos Aires y la Manzanilla de la Paz en la Estación Intermunicipal de Transferencia Residuos Sólidos para su traslado disposición final en relleno sanitario intermunicipal, de conformidad con la NOM-083-SEMARNAT-2003.

Este programa tiene por objetivo el confinamiento de 25,294. Toneladas de residuos en el año con una inversión en el manejo de 7,865.58 Toneladas y al momento se han recibido más de 8,251.00 toneladas con un avance de del 112% de lo estimado en el año



ROGELIO CONTRERAS GODOY

PRESIDENTE



FRANCISCO JAVIER GALVAN MERAZ

DIRECTOR GENERAL

Sistema Intermunicipal de Manejo de Residuos

ASEJ2020-16-01-06-2021-1

Bajo protesta de decir verdad declaramos que los Estados Financieros y sus Notas son razonablemente correctos y responsabilidad del emisor.

OPD MUNICIPAL SISTEMA INTERMUNICIPAL DE MANEJO DE RESIDUOS (SIMAR SURESTE)
ESTADO DE SITUACIÓN FINANCIERA
DEL 1 DE ENERO AL 31 DE DICIEMBRE DE 2020

CTA.	DESCRIPCIÓN	2020	2019	CTA	DESCRIPCIÓN	2020	2019
10000	ACTIVO			20000	PASIVO		
11000	ACTIVO CIRCULANTE			21000	PASIVO CIRCULANTE		
11100	EFFECTIVO Y EQUIVALENTES	38,759.67	181,366.68	21100	CUENTAS POR PAGAR A CORTO PLAZO	148,727.31	201,048.77
11110	Efectivo	5,498.98	998.98	21110	Servicios personales por pagar a corto plazo	-6,823.97	-4,294.72
11120	Bancos/Tesorería	32,485.29	179,592.30	21120	Proveedores por pagar a corto plazo	177,676.81	178,076.81
11130	Bancos/Dependencias y otros	775.40	775.40	21130	Contratistas por obras públicas por pagar a corto plazo	0.00	0.00
11140	Inversiones temporales (hasta 3 meses)	0.00	0.00	21140	Participaciones y aportaciones por pagar a corto plazo	0.00	0.00
11150	Fondos con afectación específica	0.00	0.00	21150	Transferencias otorgadas por pagar a corto plazo	0.00	0.00
11160	Depósitos de fondos de terceros en garantía y/o administración	0.00	0.00	21160	Intereses, comisiones y otros gastos de la deuda pública por pagar a corto plazo	0.00	0.00
11190	Otros efectivos y equivalentes	0.00	0.00	21170	Retenciones y contribuciones por pagar a corto plazo	-22,125.53	29,266.68
11200	DERECHOS A RECIBIR EFFECTIVO O EQUIVALENTES	4,753,648.37	4,470,872.79	21180	Devoluciones de la ley de ingresos por pagar a corto plazo	0.00	0.00
11210	Inversiones financieras de corto plazo	0.00	0.00	21190	Otras cuentas por pagar a corto plazo	0.00	0.00
11220	Cuentas por cobrar a corto plazo	2,806,165.05	2,523,389.47	21200	DOCUMENTOS POR PAGAR A CORTO PLAZO	0.00	0.00
11230	Deudores diversos por cobrar a corto plazo	0.00	0.00	21210	Documentos comerciales por pagar a corto plazo	0.00	0.00
11240	Ingresos por recuperar a corto plazo	0.00	0.00	21220	Documentos con contratistas por obras públicas por pagar a corto plazo	0.00	0.00
11250	Deudores por anticipos de la tesorería a corto plazo	452.09	452.09	21290	Otros documentos por pagar a corto plazo	0.00	0.00
11260	Préstamos otorgados a corto plazo	0.00	0.00	21300	PORCIÓN A CORTO PLAZO DE LA DEUDA PÚBLICA A LARGO PLAZO	0.00	0.00
11290	Otros derechos a recibir efectivo o equivalentes a corto plazo	1,947,031.23	1,947,031.23	21310	Porción a corto plazo de la deuda pública interna	0.00	0.00
11300	DERECHOS A RECIBIR BIENES O SERVICIOS	0.00	0.00	21320	Porción a corto plazo de la deuda pública externa	0.00	0.00
11310	Anticipo a proveedores por adquisición de bienes y prestación de servicios a corto plazo	0.00	0.00	21330	Porción a corto plazo de arrendamiento financiero	0.00	0.00
11320	Anticipo a proveedores por adquisición de bienes inmuebles y muebles a corto plazo	0.00	0.00	21400	TÍTULOS Y VALORES A CORTO PLAZO	0.00	0.00
11330	Anticipo a proveedores por adquisición de bienes intangibles a corto plazo	0.00	0.00	21410	Títulos y valores de la deuda pública interna a corto plazo	0.00	0.00
11340	Anticipo a contratistas por obras públicas a corto plazo	0.00	0.00	21420	Títulos y valores de la deuda pública externa a corto plazo	0.00	0.00
11390	Otros derechos a recibir bienes o servicios a corto plazo	0.00	0.00	21500	PASIVOS DIFERIDOS A CORTO PLAZO	12,208.44	12,208.44
11400	INVENTARIOS	0.00	0.00	21510	Ingresos cobrados por adelantado a corto plazo	-168.00	-168.00
11410	Inventario de mercancías para venta	0.00	0.00	21520	Intereses cobrados por adelantado a corto plazo	0.00	0.00
11420	Inventario de mercancías terminadas	0.00	0.00	21590	Otros pasivos diferidos a corto plazo	12,376.44	12,376.44
11430	Inventario de mercancías en proceso de elaboración	0.00	0.00	21600	FONDOS Y BIENES DE TERCEROS EN GARANTÍA Y/O ADMINISTRACIÓN A CORTO PLAZO	0.00	0.00
11440	Inventario de materias primas, materiales y suministros para producción	0.00	0.00	21610	Fondos en garantía a corto plazo	0.00	0.00
11450	Bienes en tránsito	0.00	0.00	21620	Fondos en administración a corto plazo	0.00	0.00
11500	ALMACENES	0.00	0.00	21630	Fondos contingentes a corto plazo	0.00	0.00
11510	Almacén de materiales y suministro para el consumo	0.00	0.00	21640	Fondos de fideicomisos, mandatos y contratos análogos a corto plazo	0.00	0.00
11600	ESTIMACIÓN POR PÉRDIDA O DETERIORO DE ACTIVOS CIRCULANTES	0.00	0.00	21650	Otros fondos de terceros en garantía y/o administración a corto plazo	0.00	0.00
11610	Estimaciones para cuentas incobrables por derechos a recibir efectivo o equivalentes	0.00	0.00	21660	Valores y bienes en garantía a corto plazo	0.00	0.00
11620	Estimación por deterioro de inventarios	0.00	0.00	21700	PROVISIONES A CORTO PLAZO	0.00	0.00
11900	OTROS ACTIVOS CIRCULANTES	0.00	0.00	21710	Provisión para demandas y juicios a corto plazo	0.00	0.00
11910	Valores en garantía	0.00	0.00	21720	Provisión para contingencias a corto plazo	0.00	0.00
11920	Bienes en garantía (excluye depósitos de fondos)	0.00	0.00	21790	Otras provisiones a corto plazo	0.00	0.00
11930	Bienes derivados de embargos, decomisos, aseguramientos y dación en pago	0.00	0.00	21900	OTROS PASIVOS A CORTO PLAZO	0.00	0.00
11940	Adquisición con fondos de terceros	0.00	0.00	21910	Ingresos por clasificar	0.00	0.00
				21920	Recaudación por participar	0.00	0.00
				21990	Otros pasivos circulantes	0.00	0.00
	ACTIVOS CIRCULANTES	4,792,408.04	4,652,239.47		PASIVOS CIRCULANTES	160,935.75	215,257.21
12000	ACTIVO NO CIRCULANTE			22000	PASIVO NO CIRCULANTE		
12100	INVERSIONES FINANCIERAS A LARGO PLAZO	0.00	0.00	22100	CUENTAS POR PAGAR A LARGO PLAZO	0.00	0.00
12110	Inversiones a largo plazo	0.00	0.00	22110	Proveedores por pagar a largo plazo	0.00	0.00
12120	Títulos y valores a largo plazo	0.00	0.00	22120	Contratistas por obras públicas por pagar a largo plazo	0.00	0.00
12130	Fideicomisos, mandatos y contratos análogos	0.00	0.00	22200	DOCUMENTOS POR PAGAR A LARGO PLAZO	0.00	0.00
12140	Participaciones y aportaciones de capital	0.00	0.00	22210	Documentos comerciales por pagar a largo plazo	0.00	0.00
12200	DERECHOS A RECIBIR EFFECTIVO O EQUIVALENTES A LARGO PLAZO	46,000.00	46,000.00	22220	Documentos con contratistas por obras públicas por pagar a largo plazo	0.00	0.00
12210	Documentos por cobrar a largo plazo	46,000.00	46,000.00	22290	Otros documentos por pagar a largo plazo	0.00	0.00
12220	Deudores diversos a largo plazo	0.00	0.00	22300	DEUDA PÚBLICA A LARGO PLAZO	0.00	0.00
12230	Ingresos por recuperar a largo plazo	0.00	0.00	22310	Títulos y valores de la deuda pública interna a largo plazo	0.00	0.00
12240	Préstamos otorgados a largo plazo	0.00	0.00	22320	Títulos y valores de la deuda pública externa a largo plazo	0.00	0.00
12290	Otros derechos a recibir efectivo o equivalentes a largo plazo	0.00	0.00	22330	Préstamos de la deuda pública interna por pagar a largo plazo	0.00	0.00
12300	BIENES INMUEBLES, INFRAESTRUCTURA Y CONSTRUCCIONES EN PROCESO	24,295,025.98	20,795,026.03	22340	Préstamos de la deuda pública externa por pagar a largo plazo	0.00	0.00
12310	Terrenos	402,000.00	402,000.00	22350	Arrendamiento financiero por pagar a largo plazo	0.00	0.00
12320	Viviendas	0.00	0.00	22400	PASIVOS DIFERIDOS A LARGO PLAZO	0.00	0.00
12330	Edificios no habitacionales	0.00	0.00	22410	Créditos diferidos a largo plazo	0.00	0.00
12340	Infraestructura	0.00	0.00	22420	Intereses cobrados por adelantado a largo plazo	0.00	0.00
12350	Construcciones en proceso en bienes de dominio público	20,393,026.03	20,393,026.03				
12360	Construcciones en proceso en bienes propios	3,499,999.95					

José D. ...

FL

[Firma]

OPD MUNICIPAL SISTEMA INTERMUNICIPAL DE MANEJO DE RESIDUOS (SIMAR SURESTE)
ESTADO DE SITUACIÓN FINANCIERA
DEL 1 DE ENERO AL 31 DE DICIEMBRE DE 2020

CTA.	DESCRIPCIÓN	2020	2019	CTA	DESCRIPCIÓN	2020	2019
12390	Otros bienes inmuebles	0.00	0.00	22490	Otros pasivos diferidos a largo plazo	0.00	0.00
12400	BIENES MUEBLES	29,813,052.03	29,264,897.53	22500	FONDOS Y BIENES DE TERCEROS EN GARANTÍA Y/O ADMINISTRACIÓN A LARGO PLAZO	0.00	0.00
12410	Mobiliario y equipo de administración	565,240.87	521,992.87	22510	Fondos en garantía a largo plazo	0.00	0.00
12420	Mobiliario y equipo educacional y recreativo	34,249.20	34,249.20	22520	Fondos en administración a largo plazo	0.00	0.00
12430	Equipo e instrumental médico y de laboratorio	9,712.00	9,712.00	22530	Fondos contingentes a largo plazo	0.00	0.00
12440	Vehículos y equipo de transporte	17,396,813.11	17,127,406.61	22540	Fondos de fideicomisos, mandatos y contratos análogos a largo plazo	0.00	0.00
12450	Equipo de defensa y seguridad	0.00	0.00	22550	Otros fondos de terceros en garantía y/o administración a largo plazo	0.00	0.00
12460	Maquinaria, otros equipos y herramientas	11,795,773.76	11,560,273.76	22560	Valores y bienes en garantía a largo plazo	0.00	0.00
12470	Colecciones, obras de arte y objetos valiosos	11,263.09	11,263.09	22600	PROVISIONES A LARGO PLAZO	0.00	0.00
12480	Activos biológicos	0.00	0.00	22610	Provisión para demandas y juicios a largo plazo	0.00	0.00
12500	ACTIVOS INTANGIBLES	0.00	0.00	22620	Provisión para pensiones a largo plazo	0.00	0.00
12510	Software	0.00	0.00	22630	Provisión para contingencias a largo plazo	0.00	0.00
12520	Patentes, marcas y derechos	0.00	0.00	22690	Otras provisiones a largo plazo	0.00	0.00
12530	Concesiones y franquicias	0.00	0.00				
12540	Licencias	0.00	0.00				
12590	Otros activos intangibles	0.00	0.00	30000	HACIENDA PÚBLICA/ PATRIMONIO		
12600	DEPRECIACIÓN, DETERIORO Y AMORTIZACIÓN ACUMULADA DE BIENES	-875,481.64	-875,481.64	31000	HACIENDA PÚBLICA/ PATRIMONIO CONTRIBUIDO	0.00	0.00
12610	Depreciación acumulada de bienes inmuebles	0.00	0.00	31100	Aportaciones	0.00	0.00
12620	Depreciación acumulada de infraestructura	0.00	0.00	31200	Donaciones de capital	0.00	0.00
12630	Depreciación acumulada de bienes muebles	-875,481.64	-875,481.64	31300	Actualización de la hacienda pública/patrimonio	0.00	0.00
12640	Deterioro acumulado de activos biológicos	0.00	0.00	32000	HACIENDA PÚBLICA/PATRIMONIO GENERADO	57,910,068.66	53,667,424.18
12650	Amortización acumulada de activos intangibles	0.00	0.00	32100	Resultado del ejercicio (ahorro/desahorro)	4,242,644.48	6,105,510.92
12700	ACTIVOS DIFERIDOS	0.00	0.00	32200	Resultado de ejercicios anteriores	53,667,424.18	47,561,913.26
12710	Estudios, formulación y evaluación de proyectos	0.00	0.00	32300	REVALUOS	0.00	0.00
12720	Derechos sobre bienes en régimen de arrendamiento financiero	0.00	0.00	32310	Revalúo de bienes inmuebles	0.00	0.00
12730	Gastos pagados por adelantado a largo plazo	0.00	0.00	32320	Revalúo de bienes muebles	0.00	0.00
12740	Anticipos a largo plazo	0.00	0.00	32330	Revalúo de bienes intangibles	0.00	0.00
12750	Beneficios al retiro de empleados pagados por adelantado	0.00	0.00	32390	Otros revalúos	0.00	0.00
12790	Otros activos diferidos	0.00	0.00	32400	RESERVAS	0.00	0.00
12800	ESTIMACIÓN POR PÉRDIDA O DETERIORO DE ACTIVOS NO CIRCULANTES	0.00	0.00	32410	Reservas de patrimonio	0.00	0.00
12810	Estimaciones por pérdida de cuentas incobrables de documentos por cobrar a largo plazo	0.00	0.00	32420	Reservas territoriales	0.00	0.00
12820	Estimaciones por pérdida de cuentas incobrables de deudores diversos por cobrar a largo plazo	0.00	0.00	32430	Reservas por contingencias	0.00	0.00
12830	Estimaciones por pérdida de cuentas incobrables de ingresos por cobrar a largo plazo	0.00	0.00	32500	RECTIFICACIONES DE RESULTADOS DE EJERCICIOS ANTERIORES	0.00	0.00
12840	Estimaciones por pérdida de cuentas incobrables de préstamos otorgados a largo plazo	0.00	0.00	32510	Cambios en políticas contables	0.00	0.00
12890	Estimaciones por pérdida de otras cuentas incobrables a largo plazo	0.00	0.00	32520	Cambios por errores contables	0.00	0.00
12900	OTROS ACTIVOS NO CIRCULANTES	0.00	0.00	33000	EXCESO O INSUFICIENCIA EN LA ACTUALIZACIÓN DE LA HACIENDA PÚBLICA / PATRIMONIO	0.00	0.00
12910	Bienes en concesión	0.00	0.00	33100	Resultado por posición monetaria	0.00	0.00
12920	Bienes en arrendamiento financiero	0.00	0.00	33200	Resultado por tenencia de activos no monetarios	0.00	0.00
12930	Bienes en comodato	0.00	0.00				
	ACTIVOS NO CIRCULANTES	53,278,596.37	49,230,441.92		TOTAL HACIENDA PÚBLICA / PATRIMONIO	57,910,068.66	53,667,424.18
	TOTAL DEL ACTIVO	58,071,004.41	53,882,681.39		SUMA DE PASIVO Y PATRIMONIO / HACIENDA PÚBLICA	58,071,004.41	53,882,681.39

Bajo protesta de decir verdad declaramos que los Estados Financieros y sus Notas son razonablemente correctos y responsabilidad del emisor.

Rogelio Contreras Goddy

ROGELIO CONTRERAS GODDY
PRESIDENTE



Francisco Javier Galvan Meraz

FRANCISCO JAVIER GALVAN MERAZ
DIRECTOR GENERAL

OPD MUNICIPAL SISTEMA INTERMUNICIPAL DE MANEJO DE RESIDUOS (SIMAR SURESTE)
ESTADO DE SITUACIÓN FINANCIERA
DEL 1 DE ENERO AL 31 DE DICIEMBRE DE 2020

CTA.	DESCRIPCIÓN	2020	2019	CTA	DESCRIPCIÓN	2020	2019
10000	ACTIVO			20000	PASIVO		
11000	ACTIVO CIRCULANTE			21000	PASIVO CIRCULANTE		
11100	EFFECTIVO Y EQUIVALENTES	36,759.67	181,366.88	21100	CUENTAS POR PAGAR A CORTO PLAZO	148,727.31	209,048.77
11110	Efectivo	5,498.98	998.98	21110	Servicios personales por pagar a corto plazo	-6,823.97	-4,294.72
11120	Bancos/Tesorería	32,485.29	179,592.30	21120	Proveedores por pagar a corto plazo	177,676.81	178,076.81
11130	Bancos/Dependencias y otros	775.40	775.40	21130	Contratistas por obras públicas por pagar a corto plazo	0.00	0.00
11140	Inversiones temporales (hasta 3 meses)	0.00	0.00	21140	Participaciones y aportaciones por pagar a corto plazo	0.00	0.00
11150	Fondos con afectación específica	0.00	0.00	21150	Transferencias otorgadas por pagar a corto plazo	0.00	0.00
11160	Depósitos de fondos de terceros en garantía y/o administración	0.00	0.00	21160	Intereses, comisiones y otros gastos de la deuda pública por pagar a corto plazo	0.00	0.00
11190	Otros efectivos y equivalentes	0.00	0.00	21170	Retenciones y contribuciones por pagar a corto plazo	-22,125.53	29,266.68
11200	DERECHOS A RECIBIR EFFECTIVO O EQUIVALENTES	4,753,648.37	4,470,872.79	21180	Devoluciones de la ley de ingresos por pagar a corto plazo	0.00	0.00
11210	Inversiones financieras de corto plazo	0.00	0.00	21190	Otras cuentas por pagar a corto plazo	0.00	0.00
11220	Cuentas por cobrar a corto plazo	2,806,165.05	2,523,389.47	21200	DOCUMENTOS POR PAGAR A CORTO PLAZO	0.00	0.00
11230	Deudores diversos por cobrar a corto plazo	0.00	0.00	21210	Documentos comerciales por pagar a corto plazo	0.00	0.00
11240	Ingresos por recuperar a corto plazo	0.00	0.00	21220	Documentos con contratistas por obras públicas por pagar a corto plazo	0.00	0.00
11250	Deudores por anticipos de la tesorería a corto plazo	452.09	452.09	21290	Otros documentos por pagar a corto plazo	0.00	0.00
11260	Préstamos otorgados a corto plazo	0.00	0.00	21300	PORCIÓN A CORTO PLAZO DE LA DEUDA PÚBLICA A LARGO PLAZO	0.00	0.00
11290	Otros derechos a recibir efectivo o equivalentes a corto plazo	1,947,031.23	1,947,031.23	21310	Porción a corto plazo de la deuda pública interna	0.00	0.00
11300	DERECHOS A RECIBIR BIENES O SERVICIOS	0.00	0.00	21320	Porción a corto plazo de la deuda pública externa	0.00	0.00
11310	Anticipo a proveedores por adquisición de bienes y prestación de servicios a corto plazo	0.00	0.00	21330	Porción a corto plazo de arrendamiento financiero	0.00	0.00
11320	Anticipo a proveedores por adquisición de bienes inmuebles y muebles a corto plazo	0.00	0.00	21400	TÍTULOS Y VALORES A CORTO PLAZO	0.00	0.00
11330	Anticipo a proveedores por adquisición de bienes intangibles a corto plazo	0.00	0.00	21410	Títulos y valores de la deuda pública interna a corto plazo	0.00	0.00
11340	Anticipo a contratistas por obras públicas a corto plazo	0.00	0.00	21420	Títulos y valores de la deuda pública externa a corto plazo	0.00	0.00
11390	Otros derechos a recibir bienes o servicios a corto plazo	0.00	0.00	21500	PASIVOS DIFERIDOS A CORTO PLAZO	12,208.44	12,208.44
11400	INVENTARIOS	0.00	0.00	21510	Ingresos cobrados por adelantado a corto plazo	-168.00	-168.00
11410	Inventario de mercancías para venta	0.00	0.00	21520	Intereses cobrados por adelantado a corto plazo	0.00	0.00
11420	Inventario de mercancías terminadas	0.00	0.00	21590	Otros pasivos diferidos a corto plazo	12,376.44	12,376.44
11430	Inventario de mercancías en proceso de elaboración	0.00	0.00	21600	FONDOS Y BIENES DE TERCEROS EN GARANTÍA Y/O ADMINISTRACIÓN A CORTO PLAZO	0.00	0.00
11440	Inventario de materias primas, materiales y suministros para producción	0.00	0.00	21610	Fondos en garantía a corto plazo	0.00	0.00
11450	Bienes en tránsito	0.00	0.00	21620	Fondos en administración a corto plazo	0.00	0.00
11500	ALMACENES	0.00	0.00	21630	Fondos contingentes a corto plazo	0.00	0.00
11510	Almacén de materiales y suministro para el consumo	0.00	0.00	21640	Fondos de fideicomisos, mandatos y contratos análogos a corto plazo	0.00	0.00
11600	ESTIMACIÓN POR PÉRDIDA O DETERIORO DE ACTIVOS CIRCULANTES	0.00	0.00	21650	Otros fondos de terceros en garantía y/o administración a corto plazo	0.00	0.00
11610	Estimaciones para cuentas incobrables por derechos a recibir efectivo o equivalentes	0.00	0.00	21660	Valores y bienes en garantía a corto plazo	0.00	0.00
11620	Estimación por deterioro de inventarios	0.00	0.00	21700	PROVISIONES A CORTO PLAZO	0.00	0.00
11900	OTROS ACTIVOS CIRCULANTES	0.00	0.00	21710	Provisión para demandas y juicios a corto plazo	0.00	0.00
11910	Valores en garantía	0.00	0.00	21720	Provisión para contingencias a corto plazo	0.00	0.00
11920	Bienes en garantía (excluye depósitos de fondos)	0.00	0.00	21790	Otras provisiones a corto plazo	0.00	0.00
11930	Bienes derivados de embargos, decomisos, aseguramientos y dación en pago	0.00	0.00	21900	OTROS PASIVOS A CORTO PLAZO	0.00	0.00
11940	Adquisición con fondos de terceros	0.00	0.00	21910	Ingresos por clasificar	0.00	0.00
	ACTIVOS CIRCULANTES	4,792,408.04	4,652,239.47	21920	Recaudación por participar	0.00	0.00
				21990	Otros pasivos circulantes	0.00	0.00
12000	ACTIVO NO CIRCULANTE				PASIVOS CIRCULANTES	160,935.75	215,257.22
12100	INVERSIONES FINANCIERAS A LARGO PLAZO	0.00	0.00	22000	PASIVO NO CIRCULANTE		
12110	Inversiones a largo plazo	0.00	0.00	22100	CUENTAS POR PAGAR A LARGO PLAZO	0.00	0.00
12120	Títulos y valores a largo plazo	0.00	0.00	22110	Proveedores por pagar a largo plazo	0.00	0.00
12130	Fideicomisos, mandatos y contratos análogos	0.00	0.00	22120	Contratistas por obras públicas por pagar a largo plazo	0.00	0.00
12140	Participaciones y aportaciones de capital	0.00	0.00	22200	DOCUMENTOS POR PAGAR A LARGO PLAZO	0.00	0.00
12200	DERECHOS A RECIBIR EFFECTIVO O EQUIVALENTES A LARGO PLAZO	46,000.00	46,000.00	22210	Documentos comerciales por pagar a largo plazo	0.00	0.00
12210	Documentos por cobrar a largo plazo	46,000.00	46,000.00	22220	Documentos con contratistas por obras públicas por pagar a largo plazo	0.00	0.00
12220	Deudores diversos a largo plazo	0.00	0.00	22290	Otros documentos por pagar a largo plazo	0.00	0.00
12230	Ingresos por recuperar a largo plazo	0.00	0.00	22300	DEUDA PÚBLICA A LARGO PLAZO	0.00	0.00
12240	Préstamos otorgados a largo plazo	0.00	0.00	22310	Títulos y valores de la deuda pública interna a largo plazo	0.00	0.00
12290	Otros derechos a recibir efectivo o equivalentes a largo plazo	0.00	0.00	22320	Títulos y valores de la deuda pública externa a largo plazo	0.00	0.00
12300	BIENES INMUEBLES, INFRAESTRUCTURA Y CONSTRUCCIONES EN PROCESO	24,295,025.98	20,795,026.03	22330	Préstamos de la deuda pública interna por pagar a largo plazo	0.00	0.00
12310	Terrenos	402,000.00	402,000.00	22340	Préstamos de la deuda pública externa por pagar a largo plazo	0.00	0.00
12320	Viviendas	0.00	0.00	22350	Arrendamiento financiero por pagar a largo plazo	0.00	0.00
12330	Edificios no habitacionales	0.00	0.00	22400	PASIVOS DIFERIDOS A LARGO PLAZO	0.00	0.00
12340	Infraestructura	0.00	0.00	22410	Créditos diferidos a largo plazo	0.00	0.00
12350	Construcciones en proceso en bienes de dominio público	20,393,026.03	20,393,026.03	22420	Intereses cobrados por adelantado a largo plazo	0.00	0.00
12360	Construcciones en proceso en bienes propios	3,499,999.95	0.00				

[Handwritten signature]

FILDF

[Handwritten signature]

OPD MUNICIPAL SISTEMA INTERMUNICIPAL DE MANEJO DE RESIDUOS (SIMAR SURESTE)
ESTADO DE SITUACIÓN FINANCIERA
DEL 1 DE ENERO AL 31 DE DICIEMBRE DE 2020

CTA.	DESCRIPCIÓN	2020	2019	CTA	DESCRIPCIÓN	2020	2019
12390	Otros bienes inmuebles	0.00	0.00	22490	Otros pasivos diferidos a largo plazo	0.00	0.00
12400	BIENES MUEBLES	29,813,052.03	29,264,897.53	22500	FONDOS Y BIENES DE TERCEROS EN GARANTÍA Y/O ADMINISTRACIÓN A LARGO PLAZO	0.00	0.00
12410	Mobiliario y equipo de administración	565,240.87	521,992.87	22510	Fondos en garantía a largo plazo	0.00	0.00
12420	Mobiliario y equipo educacional y recreativo	34,249.20	34,249.20	22520	Fondos en administración a largo plazo	0.00	0.00
12430	Equipo e instrumental médico y de laboratorio	9,712.00	9,712.00	22530	Fondos contingentes a largo plazo	0.00	0.00
12440	Vehículos y equipo de transporte	17,396,813.11	17,127,406.61	22540	Fondos de fideicomisos, mandatos y contratos análogos a largo plazo	0.00	0.00
12450	Equipo de defensa y seguridad	0.00	0.00	22550	Otros fondos de terceros en garantía y/o administración a largo plazo	0.00	0.00
12460	Maquinaria, otros equipos y herramientas	11,795,773.76	11,560,273.76	22560	Valores y bienes en garantía a largo plazo	0.00	0.00
12470	Colecciones, obras de arte y objetos valiosos	11,263.09	11,263.09	22600	PROVISIONES A LARGO PLAZO	0.00	0.00
12480	Activos biológicos	0.00	0.00	22610	Provisión para demandas y juicios a largo plazo	0.00	0.00
12500	ACTIVOS INTANGIBLES	0.00	0.00	22620	Provisión para pensiones a largo plazo	0.00	0.00
12510	Software	0.00	0.00	22630	Provisión para contingencias a largo plazo	0.00	0.00
12520	Patentes, marcas y derechos	0.00	0.00	22690	Otras provisiones a largo plazo	0.00	0.00
12530	Concesiones y franquicias	0.00	0.00				
12540	Licencias	0.00	0.00				
12590	Otros activos intangibles	0.00	0.00				
12600	DEPRECIACIÓN, DETERIORO Y AMORTIZACIÓN ACUMULADA DE BIENES	-875,481.64	-875,481.64	30000	HACIENDA PÚBLICA/ PATRIMONIO	0.00	0.00
12610	Depreciación acumulada de bienes inmuebles	0.00	0.00	31000	HACIENDA PÚBLICA/ PATRIMONIO CONTRIBUIDO	0.00	0.00
12620	Depreciación acumulada de infraestructura	0.00	0.00	31100	Aportaciones	0.00	0.00
12630	Depreciación acumulada de bienes muebles	-875,481.64	-875,481.64	31200	Donaciones de capital	0.00	0.00
12640	Deterioro acumulado de activos biológicos	0.00	0.00	31300	Actualización de la hacienda pública/patrimonio	0.00	0.00
12650	Amortización acumulada de activos intangibles	0.00	0.00	32000	HACIENDA PÚBLICA/PATRIMONIO GENERADO	57,910,068.66	53,667,424.18
12700	ACTIVOS DIFERIDOS	0.00	0.00	32100	Resultado del ejercicio (ahorro/desahorro)	4,242,844.48	6,105,510.92
12710	Estudios, formulación y evaluación de proyectos	0.00	0.00	32200	Resultado de ejercicios anteriores	53,567,424.18	47,561,913.26
12720	Derechos sobre bienes en régimen de arrendamiento financiero	0.00	0.00	32300	REVALUOS	0.00	0.00
12730	Gastos pagados por adelantado a largo plazo	0.00	0.00	32310	Revalúo de bienes inmuebles	0.00	0.00
12740	Anticipos a largo plazo	0.00	0.00	32320	Revalúo de bienes muebles	0.00	0.00
12750	Beneficios al retiro de empleados pagados por adelantado	0.00	0.00	32330	Revalúo de bienes intangibles	0.00	0.00
12790	Otros activos diferidos	0.00	0.00	32390	Otros revalúos	0.00	0.00
12800	ESTIMACIÓN POR PÉRDIDA O DETERIORO DE ACTIVOS NO CIRCULANTES	0.00	0.00	32400	RESERVAS	0.00	0.00
12810	Estimaciones por pérdida de cuentas incobrables de documentos por cobrar a largo plazo	0.00	0.00	32410	Reservas de patrimonio	0.00	0.00
12820	Estimaciones por pérdida de cuentas incobrables de deudores diversos por cobrar a largo plazo	0.00	0.00	32420	Reservas territoriales	0.00	0.00
12830	Estimaciones por pérdida de cuentas incobrables de ingresos por cobrar a largo plazo	0.00	0.00	32430	Reservas por contingencias	0.00	0.00
12840	Estimaciones por pérdida de cuentas incobrables de préstamos otorgados a largo plazo	0.00	0.00	32500	RECTIFICACIONES DE RESULTADOS DE EJERCICIOS ANTERIORES	0.00	0.00
12890	Estimaciones por pérdida de otras cuentas incobrables a largo plazo	0.00	0.00	32510	Cambios en políticas contables	0.00	0.00
12900	OTROS ACTIVOS NO CIRCULANTES	0.00	0.00	32520	Cambios por errores contables	0.00	0.00
12910	Bienes en concesión	0.00	0.00	33000	EXCESO O INSUFICIENCIA EN LA ACTUALIZACIÓN DE LA HACIENDA PÚBLICA / PATRIMONIO	0.00	0.00
12920	Bienes en arrendamiento financiero	0.00	0.00	33100	Resultado por posición monetaria	0.00	0.00
12930	Bienes en comodato	0.00	0.00	33200	Resultado por tenencia de activos no monetarios	0.00	0.00
					TO TAL HACIENDA PÚBLICA / PATRIMONIO	57,910,068.66	53,667,424.18
	ACTIVOS NO CIRCULANTES	53,278,596.37	49,230,441.92		SUMA DE PASIVO Y PATRIMONIO / HACIENDA PÚBLICA	58,071,004.41	53,882,681.39
	TOTAL DEL ACTIVO	58,071,004.41	53,882,681.39				

Bajo protesta de decir verdad declaramos que los Estados Financieros y sus Notas son razonablemente correctos y responsabilidad del emisor.


ROGELIO CONTRERAS GODOY
 PRESIDENTE




FRANCISCO JAVIER GALVAN MERAZ
 DIRECTOR GENERAL

OPD MUNICIPAL SISTEMA INTERMUNICIPAL DE MANEJO DE RESIDUOS (SIMAR SURESTE)

ESTADO DE VARIACIÓN DE LA HACIENDA PÚBLICA

DEL 1 DE ENERO AL 31 DE DICIEMBRE DE 2020

CONCEPTO	Hacienda pública/patrimonio contribuido	Hacienda pública/patrimonio generado de ejercicios anteriores	Hacienda pública/patrimonio generado del ejercicio	Exceso o insuficiencia en la actualización de la Hacienda pública/patrimonio	TOTAL
Hacienda pública / patrimonio contribuido neto de 2019	0.00				0.00
Aportaciones	0.00				0.00
Donaciones de capital	0.00				0.00
Actualización de la hacienda pública/patrimonio	0.00				0.00
Hacienda pública / patrimonio generado neto final de 2019		47,561,913.26	6,105,510.92		53,667,424.18
Resultados del ejercicio (ahorro/desahorro)			6,105,510.92		6,105,510.92
Resultados de ejercicios anteriores		47,561,913.26			47,561,913.26
Revalúos		0.00			0.00
Reservas		0.00			0.00
Rectificaciones de resultados de ejercicios anteriores		0.00			0.00
Exceso o insuficiencia en la actualización de la Hacienda pública/patrimonio neto 2019				0.00	0.00
Resultado por posición monetaria				0.00	0.00
Resultado por tenencia de activos no monetarios				0.00	0.00
Hacienda pública / patrimonio neto final de 2019	0.00	47,561,913.26	6,105,510.92	0.00	53,667,424.18
Cambios en la hacienda pública/patrimonio contribuido neto de 2020	0.00				0.00
Aportaciones	0.00				0.00
Donaciones de capital	0.00				0.00
Actualización de la hacienda pública/patrimonio	0.00				0.00
Variaciones de la hacienda pública/patrimonio generado neto de 2020		6,105,510.92	-1,862,866.44		4,242,644.48
Resultados del ejercicio (ahorro/desahorro)			4,242,644.48		4,242,644.48
Resultados de ejercicios anteriores		6,105,510.92	-6,105,510.92		0.00
Revalúos			0.00		0.00
Reservas			0.00		0.00
Rectificaciones de resultados de ejercicios anteriores			0.00		0.00
Cambios en el exceso o insuficiencia en la actualización de la hacienda pública/patrimonio neto de 2020				0.00	0.00
Resultados por posición monetaria				0.00	0.00
Resultados por terceros de activos no monetarios				0.00	0.00
Hacienda pública/patrimonio neto final de 2020	0.00	53,667,424.18	4,242,644.48	0.00	57,910,068.66

Bajo protesta de decir verdad declaramos que los estados financieros y sus notas, son razonablemente correctos y son responsabilidad del emisor.

Rogelio Contreras Godoy

ROGELIO CONTRERAS GODOY

PRESIDENTE

Francisco Javier Galvan Meraz

FRANCISCO JAVIER GALVAN MERAZ


DIRECTOR GENERAL



OPD MUNICIPAL SISTEMA INTERMUNICIPAL DE MANEJO DE RESIDUOS (SIMAR SURESTE)
ESTADO DE FLUJOS DE EFECTIVO
DEL 1 DE ENERO AL 31 DE DICIEMBRE DE 2020

CONCEPTO	2020	2019
Flujos de efectivo de las actividades de operación	12,408,508.58	0.00
Origen		
Impuestos	0.00	0.00
Cuotas y aportaciones de seguridad social	0.00	0.00
Contribuciones de mejoras	0.00	0.00
Derechos	0.00	0.00
Productos	0.00	0.00
Aprovechamientos	0.00	0.00
Ingresos por venta de bienes y prestación servicios	8,908,508.58	0.00
Participaciones, aportaciones, convenios, incentivos derivados de la colaboración fiscal y fondos distintos de aportaciones	3,500,000.00	0.00
Transferencias, asignaciones, subsidios y subvenciones, y pensiones y jubilaciones	0.00	0.00
Otros orígenes de operación	0.00	0.00
Aplicación	8,165,864.10	0.00
Servicios personales	2,574,322.36	0.00
Materiales y suministros	3,119,122.16	0.00
Servicios generales	2,452,419.58	0.00
Transferencias internas y asignaciones al sector público	0.00	0.00
Transferencias al resto del sector público	0.00	0.00
Subsidios y subvenciones	0.00	0.00
Ayudas sociales	0.00	0.00
Pensiones y jubilaciones	0.00	0.00
Transferencias a fideicomisos, mandatos y contratos análogos	0.00	0.00
Transferencias a la seguridad social	0.00	0.00
Donativos	0.00	0.00
Transferencias al exterior	0.00	0.00
Participaciones	20,000.00	0.00
Aportaciones	0.00	0.00
Convenios	0.00	0.00
Otros aplicaciones de operación	0.00	0.00
Flujos netos de efectivo por actividades de operación	4,242,644.48	0.00
Flujos de efectivo de las actividades de inversión	0.00	0.00
Origen		
Bienes inmuebles, infraestructura y construcciones en proceso	0.00	0.00
Bienes muebles	0.00	0.00
Otros Orígenes de inversión	0.00	0.00
Aplicación	4,048,154.45	0.00
Bienes inmuebles, infraestructura y construcciones en proceso	3,499,999.95	0.00
Bienes muebles	548,154.50	0.00
Otras aplicaciones de inversión	0.00	0.00
Flujos netos de efectivo por actividades de inversión	-4,048,154.45	0.00
Flujo de efectivo de las actividades de financiamiento	0.00	0.00
Origen		
Endeudamiento neto	0.00	0.00
Interno	0.00	0.00
Externo	0.00	0.00
Otros orígenes de financiamiento	0.00	0.00
Aplicación	337,097.04	0.00
Servicios de la deuda	54,321.46	0.00
Interno	54,321.46	0.00
Externo	0.00	0.00
Otras aplicaciones de financiamiento	282,775.58	0.00
Flujos netos de efectivo por actividades de financiamiento	-337,097.04	0.00
Incremento/disminución neta en el efectivo y equivalentes al efectivo	-142,607.01	0.00
Efectivo y equivalentes al efectivo al inicio del ejercicio	181,366.68	181,366.68
Efectivo y equivalentes al efectivo al final del ejercicio	38,759.67	181,366.68

Bajo protesta de decir verdad declaramos que los estados financieros y sus notas, son razonablemente correctos y son responsabilidad del emisor.


ROGELIO CONTRERAS GODOY
PRESIDENTE


FRANCISCO JAVIER GALVAN MERAZ
DIRECTOR GENERAL



Sistema Intermunicipal de Manejo de Residuos

**OPD MUNICIPAL SISTEMA INTERMUNICIPAL DE MANEJO DE RESIDUOS
(SIMAR SURESTE)
NOTAS A LOS ESTADOS FINANCIEROS
DE DESGLOSE
DEL 1 DE ENERO AL 31 DE DICIEMBRE DE 2020**

NOTAS DE DESGLOSE

I) NOTAS AL ESTADO DE SITUACIÓN FINANCIERA

Activo

Efectivo y Equivalentes

1. Se informará acerca de los fondos con afectación específica, el tipo y monto de los mismos; de las inversiones financieras se revelará su tipo y monto, su clasificación en corto y largo plazo separando aquéllas que su vencimiento sea menor a 3 meses.

Derechos a recibir Efectivo y Equivalentes y Bienes o Servicios a Recibir

2. Por tipo de contribución se informará el monto que se encuentre pendiente de cobro y por recuperar de hasta cinco ejercicios anteriores, asimismo se deberán considerar los montos sujetos a algún tipo de juicio con una antigüedad mayor a la señalada y la factibilidad de cobro.
3. Se elaborará, de manera agrupada, los derechos a recibir efectivo y equivalentes, y bienes o servicios a recibir, (excepto cuentas por cobrar de contribuciones o fideicomisos que se encuentran dentro de inversiones financieras, participaciones y aportaciones de capital) en una desagregación por su vencimiento en días a 90, 180, menor o igual a 365 y mayor a 365. Adicionalmente, se informará de las características cualitativas relevantes que le afecten a estas cuentas.

Bienes Disponibles para su Transformación o Consumo (inventarios)

4. Se clasificarán como bienes disponibles para su transformación aquéllos que se encuentren dentro de la cuenta Inventarios. Esta nota aplica para aquellos entes públicos que realicen algún proceso de transformación y/o elaboración de bienes.
En la nota se informará del sistema de costeo y método de valuación aplicados a los inventarios, así como la conveniencia de su aplicación dada la naturaleza de los mismos. Adicionalmente, se revelará el impacto en la información financiera por cambios en el método o sistema.
5. De la cuenta Almacén se informará acerca del método de valuación, así como la conveniencia de su aplicación. Adicionalmente, se revelará el impacto en la información financiera por cambios en el método.

Inversiones Financieras

6. De la cuenta Inversiones financieras, que considera los fideicomisos, se informará de éstos los recursos asignados por tipo y monto, y características significativas que tengan o puedan tener alguna incidencia en las mismas.
7. Se informará de las inversiones financieras, los saldos de las participaciones y aportaciones de capital.

Bienes Muebles, Inmuebles e Intangibles

8. Se informará de manera agrupada por cuenta, los rubros de Bienes Muebles e Inmuebles, el monto de la depreciación del ejercicio y la acumulada, el método de depreciación, tasas aplicadas y los criterios de aplicación de los mismos. Asimismo, se informará de las características significativas del estado en que se encuentren los activos.
9. Se informará de manera agrupada por cuenta, los rubros de activos intangibles y diferidos, su monto y naturaleza, amortización del ejercicio, amortización acumulada, tasa y método aplicados.

Estimaciones y Deterioros

10. Se informarán los criterios utilizados para la determinación de las estimaciones; por ejemplo: estimación de cuentas incobrables, estimación de inventarios, deterioro de activos biológicos y cualquier otra que aplique.

Otros Activos

11. De las cuentas de otros activos se informará por tipo circulante o no circulante, los montos totales asociados y sus características cualitativas significativas que les impacten financieramente.

John P. Torres

F4A

Pasivo²

1. Se elaborará una relación de las cuentas y documentos por pagar en una desagregación por su vencimiento en días a 90, 180, menor o igual a 365 y mayor a 365. Asimismo, se informará sobre la factibilidad del pago de dichos pasivos.
2. Se informará de manera agrupada los recursos localizados en Fondos de Bienes de Terceros en Administración y/o en Garantía a corto y largo plazo, así como la naturaleza de dichos recursos y sus características cualitativas significativas que les afecten o pudieran afectarles financieramente.
3. Se informará de las cuentas de los pasivos diferidos y otros, su tipo, monto y naturaleza, así como las características significativas que les impacten o pudieran impactarles financieramente.

II) NOTAS AL ESTADO DE ACTIVIDADES

Ingresos de Gestión

1. De los rubros de impuestos, cuotas y aportaciones de seguridad social, contribuciones de mejoras, derechos, productos, aprovechamientos, y de ingresos por venta de bienes y prestación de servicios, los cuales están armonizados con los rubros del Clasificador por Rubros de Ingresos, se informarán los montos totales y cualquier característica significativa.

Párrafo reformado DOF 27-09-2018

Participaciones, Aportaciones, Convenios, Incentivos Derivados de la Colaboración Fiscal, Fondos Distintos de Aportaciones, Transferencias, Asignaciones, Subsidios y Subvenciones, y Pensiones y Jubilaciones

Punto adicionado DOF 27-09-2018

2. De los rubros de participaciones, aportaciones, convenios, incentivos derivados de la colaboración fiscal, fondos distintos de aportaciones, transferencias, asignaciones, subsidios y subvenciones, y pensiones y jubilaciones, los cuales están armonizados con los rubros del Clasificador por Rubros de Ingresos, se informarán los montos totales y cualquier característica significativa.

Párrafo adicionado DOF 27-09-2018

Otros Ingresos y Beneficios

Punto adicionado DOF 27-09-2018

3. De los rubros de Ingresos Financieros, Incremento por Variación de Inventarios, Disminución del Exceso de Estimaciones por Pérdida o Deterioro u Obsolescencia, Disminución del Exceso de Provisiones, y de Otros Ingresos y Beneficios Varios, se informarán los montos totales y cualquier característica significativa.

Párrafo reformado DOF 27-09-2018

Gastos y Otras Pérdidas:

1. Explicar aquellas cuentas de gastos de funcionamiento, transferencias, subsidios y otras ayudas, participaciones y aportaciones, otros gastos y pérdidas extraordinarias, así como los ingresos y gastos extraordinarios, que en lo individual representen el 10% o más del total de los gastos.

III) NOTAS AL ESTADO DE VARIACIÓN EN LA HACIENDA PÚBLICA

1. Se informará de manera agrupada, acerca de las modificaciones al patrimonio contribuido por tipo, naturaleza y monto.
2. Se informará de manera agrupada, acerca del monto y procedencia de los recursos que modifican al patrimonio generado.

IV) NOTAS AL ESTADO DE FLUJOS DE EFECTIVO Numeral reformado DOF 23-12-2020

1. Presentar el análisis de las cifras del periodo actual (20XN) y periodo anterior (20XN-1) del Efectivo y Equivalentes al Efectivo, al Final del Ejercicio del Estado de Flujos de Efectivo, respecto a la composición del rubro de Efectivo y Equivalentes, utilizando el siguiente cuadro:

Concepto	20XN	20XN-1
Efectivo	X	X
Bancos/Tesorería	X	X
Bancos/Dependencias y Otros	X	X

Inversiones Temporales (Hasta 3 meses)	X	X
Fondos con Afectación Específica	X	X
Depósitos de Fondos de Terceros en Garantía y/o Administración	X	X
Otros Efectivos y Equivalentes	X	X
Total de Efectivo y Equivalentes	X	X

2. Presentar la Conciliación de los Flujos de Efectivo Netos de las Actividades de Operación y los saldos de Resultados del Ejercicio (Ahorro/Desahorro), utilizando el siguiente cuadro:

Concepto	20XN	20XN-1
Resultados del Ejercicio Ahorro/Desahorro	X	X
Movimientos de partidas (o rubros) que no afectan al efectivo	X	X
Depreciación	X	X
Amortización	X	X
Incrementos en las provisiones	X	X
Incremento en inversiones producido por revaluación	(X)	(X)
Ganancia/pérdida en venta de bienes muebles, inmuebles e intangibles	(X)	(X)
Incremento en cuentas por cobrar	(X)	(X)
Flujos de Efectivo Netos de las Actividades de Operación	X	X

Los conceptos incluidos en los movimientos de partidas (o rubros) que no afectan al efectivo, que aparecen en el cuadro anterior no son exhaustivos y tienen como finalidad mostrar algunos ejemplos para elaborar este cuadro.

V) CONCILIACIÓN ENTRE LOS INGRESOS PRESUPUESTARIOS Y CONTABLES, ASÍ COMO ENTRE LOS EGRESOS PRESUPUESTARIOS Y LOS GASTOS CONTABLES

La conciliación se presentará atendiendo a lo dispuesto por el Acuerdo por el que se emite el formato de conciliación entre los ingresos presupuestarios y contables, así como entre los egresos presupuestarios y los gastos contables.

Rogelio Contreras Godoy

ROGELIO CONTRERAS GODOY

PRESIDENTE



Sistema Intermunicipal de Manejo de Residuos

Francisco Javier Galvan Meraz

FRANCISCO JAVIER GALVAN MERAZ

DIRECTOR GENERAL

ASEJ2020-13-02-06-2021-1

Bajo protesta de decir verdad declaramos que los Estados Financieros y sus Notas son razonablemente correctos y responsabilidad del emisor.

**OPD MUNICIPAL SISTEMA INTERMUNICIPAL DE MANEJO DE RESIDUOS (SIMAR SURESTE)
CONCILIACIÓN ENTRE LOS INGRESOS PRESUPUESTARIOS Y CONTABLES
DEL 1 DE ENERO AL 31 DE DICIEMBRE DE 2020**

CONCEPTO	IMPORTE
1. Total de ingresos presupuestarios	12,408,508.58
2. Ingresos contables no presupuestarios	0.00
2.1 Ingresos financieros	0.00
2.2 Incremento por variaciones de inventarios	0.00
2.3 Disminución del exceso de estimación por pérdida o deterioro u obsolescencia	0.00
2.4 Disminución del exceso de provisiones	0.00
2.5 Otros ingresos y beneficios varios	0.00
2.6 Otros ingresos contables no presupuestarios	0.00
3. Ingresos presupuestarios no contables	0.00
3.1 Aprovechamientos patrimoniales	0.00
3.2 Ingresos derivados de financiamientos	0.00
3.3 Otros ingresos presupuestarios no contables	0.00
4. Total de ingresos contables	12,408,508.58

Bajo protesta de decir verdad declaramos que los estados financieros y sus notas, son razonablemente correctos y son responsabilidad del emisor.

Rogelio Contreras Godoy

**ROGELIO CONTRERAS GODOY
PRESIDENTE**

Francisco Javier Galvan Meraz

**FRANCISCO JAVIER GALVAN MERAZ
DIRECTOR GENERAL**



Sistema Intermunicipal de Manejo de Residuos



OPD MUNICIPAL SISTEMA INTERMUNICIPAL DE MANEJO DE RESIDUOS (SIMAR SURESTE)
CONCILIACIÓN ENTRE LOS EGRESOS PRESUPUESTARIOS Y LOS GASTOS CONTABLES
DEL 1 DE ENERO AL 31 DE DICIEMBRE DE 2020

CONCEPTO	IMPORTE
1. Total de egresos presupuestarios	12,214,018.55
2. Egresos presupuestarios no contables	4,048,154.45
2.1 Materias primas y materiales de producción y comercialización	0.00
2.2 Materiales y suministros	0.00
2.3 Mobiliario y equipo de administración	43,248.00
2.4 Mobiliario y equipo educacional y recreativo	0.00
2.5 Equipo e instrumental médico y de laboratorio	0.00
2.6 Vehículos y equipo de transporte	269,406.50
2.7 Equipo de defensa y seguridad	0.00
2.8 Maquinaria, otros equipos y herramientas	235,500.00
2.9 Activos biológicos	0.00
2.10 Bienes inmuebles	0.00
2.11 Activos intangibles	0.00
2.12 Obras públicas en bienes de dominio público	3,499,999.95
2.13 Obras públicas en bienes propios	0.00
2.14 Acciones y participaciones de capital	0.00
2.15 Compra de títulos y valores	0.00
2.16 Concesión de préstamos	0.00
2.17 Inversiones en fideicomisos, mandatos y otros análogos	0.00
2.18 Provisiones para contingencias y otras erogaciones especiales	0.00
2.19 Amortización de la deuda pública	0.00
2.20 Adeudos de ejercicios fiscales anteriores (ADEFAS)	0.00
2.21 Otros egresos presupuestales no contables	0.00
3. Gastos contables no presupuestales	0.00
3.1 Estimaciones, depreciaciones, deterioros, obsolescencias y amortizaciones	0.00
3.2 Provisiones	0.00
3.3 Disminución de inventarios	0.00
3.4 Aumento por insuficiencia de estimaciones por pérdida o deterioro u obsolescencias	0.00
3.5 Aumento por insuficiencia de provisiones	0.00
3.6 Otros gastos	0.00
3.7 Otros gastos contables no presupuestales	0.00
4. Total de gastos contables	<u>8,165,864.10</u>

Bajo protesta de decir verdad declaramos que los estados financieros y sus notas, son razonablemente correctos y son responsabilidad del emisor.

Rogelio Contreras Godoy

ROGELIO CONTRERAS GODOY
PRESIDENTE

Francisco Javier Galvan Meraz

FRANCISCO JAVIER GALVAN MERAZ
DIRECTOR GENERAL



Sistema Intermunicipal de Manejo de Residuos



F4A2

**OPD MUNICIPAL SISTEMA INTERMUNICIPAL DE MANEJO DE RESIDUOS
(SIMAR SURESTE)
NOTAS A LOS ESTADOS FINANCIEROS
DE MEMORIA
(CUENTAS DE ORDEN)
DEL 1 DE ENERO AL 31 DE DICIEMBRE DE 2020**

NOTAS DE MEMORIA (CUENTAS DE ORDEN)

Las cuentas de orden se utilizan para registrar movimientos de valores que no afecten o modifiquen el balance del ente contable, sin embargo, su incorporación en libros es necesaria con fines de recordatorio contable, de control y en general sobre los aspectos administrativos, o bien, para consignar sus derechos o responsabilidades contingentes que puedan, o no, presentarse en el futuro.

Las cuentas que se manejan para efectos de estas Notas son las siguientes:

Cuentas de Orden Contables y Presupuestarias:

Contables:

- Valores
- Emisión de obligaciones
- Avales y garantías
- Juicios
- Contratos para Inversión Mediante Proyectos para Prestación de Servicios (PPS) y Similares
- Bienes concesionados o en comodato

Presupuestarias:

- Cuentas de ingresos
- Cuentas de egresos

Se informará, de manera agrupada, en las Notas a los Estados Financieros las cuentas de orden contables y cuentas de orden presupuestario, considerando al menos lo siguiente:

Párrafo reformado DOF 27-09-2018

1. Los valores en custodia de instrumentos prestados a formadores de mercado e instrumentos de crédito recibidos en garantía de los formadores de mercado u otros.
2. Por tipo de emisión de instrumento: monto, tasa y vencimiento.
3. Los contratos firmados de construcciones por tipo de contrato.
4. El avance que se registra en las cuentas

Rogelio Contreras Godoy

ROGELIO CONTRERAS GODOY

PRESIDENTE



**simar
sureste**

Sistema Intermunicipal de Manejo de Residuos

Francisco Javier Galvan Meraz

FRANCISCO JAVIER GALVAN MERAZ

DIRECTOR GENERAL

FAB

**OPD MUNICIPAL SISTEMA INTERMUNICIPAL DE MANEJO DE RESIDUOS
(SIMAR SURESTE)
NOTAS A LOS ESTADOS FINANCIEROS
DE GESTIÓN ADMINISTRATIVA
DEL 1 DE ENERO AL 31 DE DICIEMBRE DE 2020**

NOTAS DE GESTIÓN ADMINISTRATIVA

1. Introducción

Los Estados Financieros de los entes públicos, proveen de información financiera a los principales usuarios de la misma, al Congreso y a los ciudadanos.

El objetivo del presente documento es la revelación del contexto y de los aspectos económico-financieros más relevantes que influyeron en las decisiones del período, y que deberán ser considerados en la elaboración de los estados financieros para la mayor comprensión de los mismos y sus particularidades.

De esta manera, se informa y explica la respuesta del gobierno a las condiciones relacionadas con la información financiera de cada período de gestión; además, de exponer aquellas políticas que podrían afectar la toma de decisiones en períodos posteriores.

2. Panorama Económico y Financiero

Se informará sobre las principales condiciones económico- financieras bajo las cuales el ente público estuvo operando; y las cuales influyeron en la toma de decisiones de la administración; tanto a nivel local como federal.

3. Autorización e Historia

Se informará sobre:

- a) Fecha de creación del ente.
- b) Principales cambios en su estructura.

4. Organización y Objeto Social

Se informará sobre:

- a) Objeto social.
- b) Principal actividad.
- c) Ejercicio fiscal.
- d) Régimen jurídico.
- e) Consideraciones fiscales del ente: revelar el tipo de contribuciones que esté obligado a pagar o retener.
- f) Estructura organizacional básica.
- g) Fideicomisos, mandatos y análogos de los cuales es fideicomitente o fideicomisario.

5. Bases de Preparación de los Estados Financieros

Se informará sobre:

- a) Si se ha observado la normatividad emitida por el CONAC y las disposiciones legales aplicables.
- b) La normatividad aplicada para el reconocimiento, valuación y revelación de los diferentes rubros de la información financiera, así como las bases de medición utilizadas para la elaboración de los estados financieros; por ejemplo: costo histórico, valor de realización, valor razonable, valor de recuperación o cualquier otro método empleado y los criterios de aplicación de los mismos.
- c) Postulados básicos.
- d) Normatividad supletoria. En caso de emplear varios grupos de normatividades (normatividades supletorias), deberá realizar la justificación razonable correspondiente, su alineación con los PBCG y a las características cualitativas asociadas descritas en el MCCG (documentos



FAC



publicados en el Diario Oficial de la Federación, agosto 2009).

- e) Para las entidades que por primera vez estén implementando la base devengado de acuerdo a la Ley de Contabilidad, deberán:
- Revelar las nuevas políticas de reconocimiento;
 - Su plan de implementación;
 - Revelar los cambios en las políticas, la clasificación y medición de las mismas, así como su impacto en la información financiera, y
 - Presentar los últimos estados financieros con la normatividad anteriormente utilizada con las nuevas políticas para fines de comparación en la transición a la base devengado.

6. Políticas de Contabilidad Significativas

Se informará sobre:

- a) Actualización: se informará del método utilizado para la actualización del valor de los activos, pasivos y Hacienda Pública/Patrimonio y las razones de dicha elección. Así como informar de la desconexión o reconexión inflacionaria.
- b) Informar sobre la realización de operaciones en el extranjero y de sus efectos en la información financiera gubernamental.
- c) Método de valuación de la inversión en acciones de Compañías subsidiarias no consolidadas y asociadas.
- d) Sistema y método de valuación de inventarios y costo de lo vendido.
- e) Beneficios a empleados: revelar el cálculo de la reserva actuarial, valor presente de los ingresos esperados comparado con el valor presente de la estimación de gastos tanto de los beneficiarios actuales como futuros.
- f) Provisiones: objetivo de su creación, monto y plazo.
- g) Reservas: objetivo de su creación, monto y plazo.
- h) Cambios en políticas contables y corrección de errores junto con la revelación de los efectos que se tendrá en la información financiera del ente público, ya sea retrospectivos o prospectivos.
- i) Reclasificaciones: se deben revelar todos aquellos movimientos entre cuentas por efectos de cambios en los tipos de operaciones.
- j) Depuración y cancelación de saldos.

7. Posición en Moneda Extranjera y Protección por Riesgo Cambiario

Se informará sobre:

- a) Activos en moneda extranjera.
- b) Pasivos en moneda extranjera.
- c) Posición en moneda extranjera.
- d) Tipo de cambio.
- e) Equivalente en moneda nacional.

Lo anterior, por cada tipo de moneda extranjera que se encuentre en los rubros de activo y pasivo.

Adicionalmente, se informará sobre los métodos de protección de riesgo por variaciones en el tipo de cambio.

8. Reporte Analítico del Activo

Debe mostrar la siguiente información:

- a) Vida útil o porcentajes de depreciación, deterioro o amortización utilizados en los diferentes tipos de activos.
- b) Cambios en el porcentaje de depreciación o valor residual de los activos.
- c) Importe de los gastos capitalizados en el ejercicio, tanto financieros como de investigación y



desarrollo.

- d) Riesgos por tipo de cambio o tipo de interés de las inversiones financieras.
- e) Valor activado en el ejercicio de los bienes construidos por la entidad.
- f) Otras circunstancias de carácter significativo que afecten el activo, tales como bienes en garantía, señalados en embargos, litigios, títulos de inversiones entregados en garantías, baja significativa del valor de inversiones financieras, etc.
- g) Desmantelamiento de Activos, procedimientos, implicaciones, efectos contables.
- h) Administración de activos; planeación con el objetivo de que el ente los utilice de manera más efectiva.

Adicionalmente, se deben incluir las explicaciones de las principales variaciones en el activo, en cuadros comparativos como sigue:

- a) Inversiones en valores.
- b) Patrimonio de Organismos descentralizados de Control Presupuestario Indirecto.
- c) Inversiones en empresas de participación mayoritaria.
- d) Inversiones en empresas de participación minoritaria.
- e) Patrimonio de organismos descentralizados de control presupuestario directo, según corresponda.

9. Fideicomisos, Mandatos y Análogos

Se deberá informar:

- a) Por ramo administrativo que los reporta.
- b) Enlistar los de mayor monto de disponibilidad, relacionando aquéllos que conforman el 80% de las disponibilidades.

10. Reporte de la Recaudación

- a) Análisis del comportamiento de la recaudación correspondiente al ente público o cualquier tipo de ingreso, de forma separada los ingresos locales de los federales.
- b) Proyección de la recaudación e ingresos en el mediano plazo.

11. Información sobre la Deuda y el Reporte Analítico de la Deuda

- a) Utilizar al menos los siguientes indicadores: deuda respecto al PIB y deuda respecto a la recaudación tomando, como mínimo, un período igual o menor a 5 años.
- b) Información de manera agrupada por tipo de valor gubernamental o instrumento financiero en la que se consideren intereses, comisiones, tasa, perfil de vencimiento y otros gastos de la deuda.

12. Calificaciones otorgadas

Informar, tanto del ente público como cualquier transacción realizada, que haya sido sujeta a una calificación crediticia.


13. Proceso de Mejora

Se informará de:

- a) Principales Políticas de control interno.
- b) Medidas de desempeño financiero, metas y alcance.

14. Información por Segmentos

Cuando se considere necesario se podrá revelar la información financiera de manera segmentada debido a la diversidad de las actividades y operaciones que realizan los entes públicos, ya que la misma proporciona información acerca de las diferentes actividades operativas en las cuales participa, de los productos o servicios que maneja, de las diferentes áreas geográficas, de los grupos homogéneos con el objetivo de



entender el desempeño del ente, evaluar mejor los riesgos y beneficios del mismo, y entenderlo como un todo y sus partes integrantes.

Consecuentemente, esta información contribuye al análisis más preciso de la situación financiera, grados y fuentes de riesgo y crecimiento potencial de negocio.

15. Eventos Posteriores al Cierre

El ente público informará el efecto en sus estados financieros de aquellos hechos ocurridos en el período posterior al que informa, que proporcionan mayor evidencia sobre eventos que le afectan económicamente y que no se conocían a la fecha de cierre.

16. Partes Relacionadas

Se debe establecer por escrito que no existen partes relacionadas que pudieran ejercer influencia significativa sobre la toma de decisiones financieras y operativas.

17. Responsabilidad Sobre la Presentación Razonable de la Información Contable

La Información Contable deberá estar firmada en cada página de la misma e incluir al final la siguiente leyenda: "Bajo protesta de decir verdad declaramos que los Estados Financieros y sus notas, son razonablemente correctos y son responsabilidad del emisor". Lo anterior, no será aplicable para la información contable consolidada.


Rogelio Contreras Godoy
ROGELIO CONTRERAS GODOY
PRESIDENTE
Francisco J. Galván Meraz
FRANCISCO JAVIER GALVAN MERAZ
DIRECTOR GENERAL

ASEJ2020-13-02-06-2021-1

Bajo protesta de decir verdad declaramos que los Estados Financieros y sus Notas son razonablemente correctos y responsabilidad del emisor.

OPD MUNICIPAL SISTEMA INTERMUNICIPAL DE MANEJO DE RESIDUOS (SIMAR SURESTE)
ESTADO ANALÍTICO DEL ACTIVO
DEL 1 DE ENERO AL 31 DE DICIEMBRE DE 2020

CONCEPTO	SALDO INICIAL	CARGO DEL PERIODO	ABONO DEL PERIODO	SALDO FINAL	VARIACIÓN DEL PERIODO
Activo	53,882,681.39	25,104,574.27	20,916,251.25	58,071,004.41	4,188,323.02
Activo circulante	4,652,239.47	21,056,419.82	20,916,251.25	4,792,408.04	140,168.57
Efectivo y equivalentes	181,366.68	12,152,183.24	12,294,790.25	38,759.67	-142,607.01
Derechos a recibir efectivo o equivalentes	4,470,872.79	8,904,236.58	8,621,461.00	4,753,648.37	282,775.58
Derechos a recibir bienes o servicios	0.00	0.00	0.00	0.00	0.00
Inventarios	0.00	0.00	0.00	0.00	0.00
Almacenes	0.00	0.00	0.00	0.00	0.00
Estimación por pérdida o deterioro de activos circulantes	0.00	0.00	0.00	0.00	0.00
Otros activos circulantes	0.00	0.00	0.00	0.00	0.00
Activo no circulante	49,230,441.92	4,048,154.45	0.00	53,278,596.37	4,048,154.45
Inversiones financieras a largo plazo	0.00	0.00	0.00	0.00	0.00
Derechos a recibir efectivo o equivalentes a largo plazo	46,000.00	0.00	0.00	46,000.00	0.00
Bienes inmuebles, infraestructura y construcciones en proceso	20,795,026.03	3,499,999.95	0.00	24,295,025.98	3,499,999.95
Bienes muebles	29,264,897.53	548,154.50	0.00	29,813,052.03	548,154.50
Activos intangibles	0.00	0.00	0.00	0.00	0.00
Depreciación, deterioro y amortización acumulada de bienes	-875,481.64	0.00	0.00	-875,481.64	0.00
Activos diferidos	0.00	0.00	0.00	0.00	0.00
Estimación por pérdida o deterioro de activos no circulantes	0.00	0.00	0.00	0.00	0.00
Otros activos no circulantes	0.00	0.00	0.00	0.00	0.00

Bajo protesta de decir verdad declaramos que los estados financieros y sus notas, son razonablemente correctos y son responsabilidad del emisor.



ROGELIO CONTRERAS GODOY
PRESIDENTE



FRANCISCO JAVIER GALVAN MERAZ
DIRECTOR GENERAL



Sistema Intermunicipal de Manejo de Residuos

OPD MUNICIPAL SISTEMA INTERMUNICIPAL DE MANEJO DE RESIDUOS (SIMAR SURESTE)
ESTADO DE ACTIVIDADES
DEL 1 DE ENERO AL 31 DE DICIEMBRE DE 2020

CTA.	DESCRIPCIÓN	2020	2019
40000	INGRESOS Y OTROS BENEFICIOS	8,908,508.58	7,576,135.42
41000	INGRESOS DE GESTIÓN	0.00	0.00
41100	IMPUESTOS	0.00	0.00
41110	Impuestos sobre los ingresos	0.00	0.00
41110-1	Impuestos sobre espectáculos públicos	0.00	0.00
41120	Impuestos sobre el patrimonio	0.00	0.00
41120-1	Impuesto predial	0.00	0.00
41120-2	Impuestos sobre transmisiones patrimoniales	0.00	0.00
41120-3	Impuestos sobre negocios jurídicos	0.00	0.00
41130	Impuestos sobre la producción, el consumo y las transacciones	0.00	0.00
41140	Impuestos al comercio exterior	0.00	0.00
41150	Impuestos sobre nóminas y asimilables	0.00	0.00
41160	Impuestos ecológicos	0.00	0.00
41170	Accesorios de impuestos	0.00	0.00
41170-1	Recargos	0.00	0.00
41170-2	Actualizaciones	0.00	0.00
41170-3	Multas	0.00	0.00
41170-4	Gastos de ejecución	0.00	0.00
41170-5	Otros no especificados	0.00	0.00
41180	Impuestos no comprendidos en la ley de ingresos vigente, causados en ejercicio fiscales anteriores pendientes de liquidar o pago	0.00	0.00
41180-1	Impuestos no comprendidos en la ley de ingresos vigente, causados en ejercicio fiscales anteriores pendientes de liquidar o pago	0.00	0.00
41190	Otros impuestos	0.00	0.00
41190-1	Otros impuestos	0.00	0.00
41200	CUOTAS Y APORTACIONES DE SEGURIDAD SOCIAL	0.00	0.00
41210	Aportaciones para fondos de vivienda	0.00	0.00
41220	Cuotas para la seguridad social	0.00	0.00
41230	Cuotas de ahorro para el retiro	0.00	0.00
41240	Accesorios de cuotas y aportaciones de seguridad social	0.00	0.00
41290	Otras cuotas y aportaciones para la seguridad social	0.00	0.00
41300	CONTRIBUCIONES DE MEJORAS	0.00	0.00
41310	Contribuciones de mejoras por obras públicas	0.00	0.00
41310-1	Contribuciones de mejoras por obras públicas	0.00	0.00
41320	Contribuciones de mejoras no comprendidas en la ley de ing. vigente, causadas en ejercicios fiscales anteriores pendientes de liq. o pago	0.00	0.00
41320-1	Contribuciones de mejoras no comprendidas en la ley de ing. vigente, causadas en ejercicios fiscales anteriores pendientes de liq. o pago	0.00	0.00
41400	DERECHOS	0.00	161,777.17
41410	Derechos por el uso, goce, aprovechamiento o explotación de bienes de dominio público	0.00	0.00
41410-1	Derechos por el uso del piso	0.00	0.00
41410-2	Derechos por el uso de los estacionamientos	0.00	0.00
41410-3	Derechos de uso de cementerios y panteones municipales	0.00	0.00
41410-4	Derechos de concesiones y demás inmuebles de propiedad municipal	0.00	0.00
41420	Derechos a los hidrocarburos (derogada)	0.00	161,777.17
41430	Derechos por prestación de servicios	0.00	0.00
41430-1	Derechos de licencias y permisos de giros	0.00	0.00
41430-2	Derechos de licencias y permisos de anuncios	0.00	0.00
41430-3	Derechos de licencias de construcción, reconstrucción, reparación o demolición de obras	0.00	0.00
41430-4	Derechos de regularizaciones de los registros de obra	0.00	0.00
41430-5	Derechos de alineamiento, designación de número oficial e inspección	0.00	0.00
41430-6	Derechos de licencias de cambio de régimen de propiedad y urbanización	0.00	0.00
41430-7	Derechos de servicios de obra	0.00	0.00
41430-8	Derechos de servicios de sanidad	0.00	161,777.17
41430-9	Derechos de servicio de limpieza, recolección, traslado, tratamiento y disposición final de residuos	0.00	0.00
41430-10	Derechos de agua potable, drenaje, alcantarillado, tratamiento y disposición final de aguas residuales	0.00	0.00
41430-11	Derechos del rastro	0.00	0.00
41430-12	Derechos del registro civil	0.00	0.00
41430-13	Derechos de las certificaciones	0.00	0.00
41430-14	Derechos de los servicios de catastro	0.00	0.00
41440	Accesorios de derecho	0.00	0.00
41440-1	Recargos	0.00	0.00
41440-2	Actualizaciones	0.00	0.00
41440-3	Multas	0.00	0.00
41440-4	Gastos de ejecución	0.00	0.00
41440-5	Otros no especificados	0.00	0.00
41450	Derechos no comprendidos en la ley de ingresos vigente, causados en ejercicios fiscales anteriores pendientes de liquidación o pago	0.00	0.00
41450-1	Derechos no comprendidos en la ley de ingresos vigente, causados en ejercicios fiscales anteriores pendientes de liquidación o pago	0.00	0.00
41490	Otros derechos	0.00	0.00
41490-1	Otros derechos	0.00	0.00
41500	PRODUCTOS	0.00	0.00
41510	Productos	0.00	0.00
41510-1	Uso, goce, aprovechamiento o explotación de bienes de dominio privado	0.00	0.00
41510-2	Productos diversos	0.00	0.00
41520	Enajenación de bienes muebles no sujetos a ser inventariados (derogada)	0.00	0.00
41530	Accesorios de productos (derogada)	0.00	0.00
41540	Productos no comprendidos en la ley de ingresos vigente, causados en ejercicios fiscales anteriores pendientes de liquidación o pago	0.00	0.00
41540-1	Productos no comprendidos en la ley de ingresos vigente, causados en ejercicios fiscales anteriores pendientes de liquidación o pago	0.00	0.00

[Firma manuscrita]

OPD MUNICIPAL SISTEMA INTERMUNICIPAL DE MANEJO DE RESIDUOS (SIMAR SURESTE)
ESTADO DE ACTIVIDADES
DEL 1 DE ENERO AL 31 DE DICIEMBRE DE 2020

CTA.	DESCRIPCIÓN	2020	2019
41590	Otros productos que generan ingresos corrientes (derogada)	0.00	0.00
41600	APROVECHAMIENTOS	0.00	0.00
41610	Incentivos derivados de la colaboración fiscal (derogada)	0.00	0.00
41620	Multas	0.00	0.00
41620-1	Multas	0.00	0.00
41630	Indemnizaciones	0.00	0.00
41630-1	Indemnizaciones	0.00	0.00
41640	Reintegros	0.00	0.00
41640-1	Reintegros	0.00	0.00
41650	Aprovechamientos provenientes de obras públicas	0.00	0.00
41640-1	Aprovechamientos provenientes de obras públicas	0.00	0.00
41660	Aprovechamientos no comprendidos en la ley de Ing. vigente, causados en ejercicios fiscales anteriores pendientes de liquidación o pago	0.00	0.00
41640-1	Aprovechamientos no comprendidos en la ley de Ing. vigente, causados en ejercicios fiscales anteriores pendientes de liquidación o pago	0.00	0.00
41670	Aprovechamientos por aportaciones y cooperaciones (derogada)	0.00	0.00
41680	Accesorios de aprovechamiento	0.00	0.00
41680-1	Recargos	0.00	0.00
41680-2	Actualizaciones	0.00	0.00
41680-3	Multas	0.00	0.00
41680-4	Gastos de ejecución	0.00	0.00
41680-5	Otros no especificados	0.00	0.00
41690	Otros aprovechamientos	0.00	0.00
41690-1	Otros aprovechamientos	0.00	0.00
41700	INGRESOS POR VENTAS DE BIENES Y PRESTACIÓN DE SERVICIOS	8,908,508.58	7,414,358.25
41710	Ingresos por venta de bienes y prestación de servicios de instituciones públicas de seguridad social	0.00	0.00
41710-1	Ingresos por venta de bienes y prestación de servicios de instituciones públicas de seguridad social	0.00	0.00
41720	Ingresos por venta de bienes y prestación de servicios de empresas productivas del estado	0.00	0.00
41730	Ingresos por venta de bienes y prestación de servicios de entidades paraestatales y fideicomisos no empresariales y no financieros	8,908,508.58	7,414,358.25
41730-1	Ingresos por venta de bienes y prestación de servicios de entidades paraestatales y fideicomisos no empresariales y no financieros	8,908,508.58	7,414,358.25
41740	Ingresos por venta de bienes y prestación de servicios de entidades paraestatales empresariales no financieras con participación estatal mayoritaria	0.00	0.00
41750	Ing. por vta. de bienes y prestación de servicios de entidades paraestatales empresariales financieras monetarias con participación estatal mayorit	0.00	0.00
41760	Ing. por vta. de bienes y prestación de servicios de entidades paraestatales empresariales financ. no monetarias con participación estatal mayoritar	0.00	0.00
41770	Ingresos por venta de bienes y prestación de servicios de fideicomisos financieros públicos con participación estatal mayoritaria	0.00	0.00
41770-1	Ingresos por venta de bienes y prestación de servicios de fideicomisos financieros públicos con participación estatal mayoritaria	0.00	0.00
41780	Ingresos por venta de bienes y prestación de servicios de los poderes legislativo y judicial, y de los órganos autónomos	0.00	0.00
41900	ING. NO COM. EN LAS FRAC. DE LA LEY DE ING. CAUSADOS EN EJERC. FISC. ANTERIORES PENDIENTES DE LIQ. O PAGO (DEROGADO)	0.00	0.00
41910	Impuestos no comprendidos en las frac. de la ley de ingresos causados en ejercicios fiscales anteriores pendientes de liquidación o pago (derogada)	0.00	0.00
41920	Contrib. de mejo., derech., produc. y aprovecha. no comprend. en las frac. de la ley de Ing. causad. en ejerc. fisc. ante. pend. de liq. o pago (derogad	0.00	0.00
42000	PART. APORT. CONV. INCEN. DERIV. DE LA COLAB. FISC. FONDOS DISTINTOS DE APORT. TRANSF, ASIG, SUB Y SUBVE, Y PENS. Y JUB.	3,500,000.00	5,500,000.00
42100	PARTIC. APORT. CONVENIOS, INCENTIVOS DERIVADOS DE LA COLABORACIÓN FISCAL Y FONDOS DISTINTOS DE APORTACIONES.	3,500,000.00	5,500,000.00
42110	Participaciones	0.00	0.00
42110-1	Fondo general de participaciones (federal)	0.00	0.00
42110-2	Fondo de fomento municipal (federal)	0.00	0.00
42110-3	Fondo de fiscalización y recaudación (federal)	0.00	0.00
42110-4	Fondo de compensación (federal)	0.00	0.00
42110-5	Fondo de extracción de hidrocarburos (federal)	0.00	0.00
42110-6	Impuesto especial sobre producción y servicios (federal)	0.00	0.00
42110-7	0.136% de la recaudación federal participable (federal)	0.00	0.00
42110-8	3.17% sobre extracción de petróleo (federal)	0.00	0.00
42110-9	Gasolinas y diésel (federal)	0.00	0.00
42110-10	Fondo del impuesto sobre la renta (federal)	0.00	0.00
42110-11	Fondo de estabilización de los ingresos de las entidades federativas (federal)	0.00	0.00
42110-12	Participaciones del estado	0.00	0.00
42120	Aportaciones	0.00	0.00
42120-1	Fondo de aportaciones para la infraestructura social municipal	0.00	0.00
42120-2	Fondo de aportaciones para el fortalecimiento municipal	0.00	0.00
42130	Convenios	3,500,000.00	5,500,000.00
42130-1	Convenios de protección social en salud	0.00	0.00
42130-2	Convenios de descentralizados	3,500,000.00	5,500,000.00
42130-3	Convenio de reasignación	0.00	0.00
42130-456	Otros convenios y subsidios	0.00	0.00
42140	Incentivos derivados de la colaboración fiscal	0.00	0.00
42140-1	Tenencia o uso de vehículos	0.00	0.00
42140-2	Fondo de compensación ISAN	0.00	0.00
42140-3	Impuesto sobre automóviles nuevos	0.00	0.00
42140-4	Fondo de compensación de repecos-intermedios	0.00	0.00
42140-5	Otros incentivos económicos	0.00	0.00
42150	Fondos distintos de aportaciones	0.00	0.00
42150-1	Fondo para entidades federativas y municipios productores de hidrocarburos	0.00	0.00
42150-2	Fondo minero	0.00	0.00
42200	TRANSFERENCIAS, ASIGNACIONES, SUBSIDIOS Y SUBVENCIONES, PENSIONES Y JUBILACIONES	0.00	0.00
42210	Transferencias y asignaciones	0.00	0.00
42210-12	Transferencias y asignaciones	0.00	0.00
42220	Transferencias del sector público (derogada)	0.00	0.00
42230	Subsidios y subvenciones	0.00	0.00

OPD MUNICIPAL SISTEMA INTERMUNICIPAL DE MANEJO DE RESIDUOS (SIMAR SURESTE)
ESTADO DE ACTIVIDADES
DEL 1 DE ENERO AL 31 DE DICIEMBRE DE 2020

CTA.	DESCRIPCIÓN	2020	2019
42230-12	Subsidios y subvenciones	0.00	0.00
42240	Ayudas sociales (derogada)	0.00	0.00
42250	Pensiones y jubilaciones	0.00	0.00
42250-1	Pensiones y jubilaciones	0.00	0.00
42260	Transferencias del exterior (derogada)	0.00	0.00
42270	Transferencias del fondo mexicano del petróleo para la estabilización y el desarrollo	0.00	0.00
42270-1	Transferencias del fondo mexicano del petróleo para la estabilización y el desarrollo	0.00	0.00
43000	OTROS INGRESOS Y BENEFICIOS	0.00	0.00
43100	INGRESOS FINANCIEROS	0.00	0.00
43110	Intereses ganados de títulos, valores y demás instrumentos financieros	0.00	0.00
43190	Otros ingresos financieros	0.00	0.00
43200	INCREMENTO POR VARIACIÓN DE INVENTARIOS	0.00	0.00
43210	Incremento por variación de inventarios de mercancías para venta	0.00	0.00
43220	Incremento por variación de inventarios de mercancías terminadas	0.00	0.00
43230	Incremento por variación de inventarios de mercancías en proceso de elaboración	0.00	0.00
43240	Incremento por variación de inventarios de materias primas, materiales y suministros para producción	0.00	0.00
43250	Incremento por variación de almacén de mercancías primas, materiales y suministros de consumo	0.00	0.00
43300	DISMINUCIÓN DEL EXCESO DE ESTIMACIONES POR PÉRDIDA O DETERIORO U OBSOLESCENCIA	0.00	0.00
43310	Disminución del Exceso de Estimaciones por Pérdida o Deterioro u Obsolescencia	0.00	0.00
43400	DISMINUCIÓN DEL EXCESO DE PROVISIONES	0.00	0.00
43410	Disminución del exceso de provisiones	0.00	0.00
43900	OTROS INGRESOS Y BENEFICIOS VARIOS	0.00	0.00
43910	Otros ingresos de ejercicios anteriores (derogada)	0.00	0.00
43920	Bonificaciones y descuentos obtenidos	0.00	0.00
43930	Diferencias por tipo de cambio a favor	0.00	0.00
43940	Diferencias de cotizaciones a favor en valores negociables	0.00	0.00
43950	Resultado por posición monetaria	0.00	0.00
43960	Utilidades por participación patrimonial	0.00	0.00
43970	Diferencias por reestructuración de deuda pública a favor	0.00	0.00
43990	Otros ingresos y beneficios varios	0.00	0.00
TOTAL DE INGRESOS		12,408,508.58	13,076,135.42
50000	GASTOS Y OTRAS PÉRDIDAS		
51000	GASTOS DE FUNCIONAMIENTO	8,145,864.10	6,935,365.51
51100	SERVICIOS PERSONALES	2,574,322.36	2,478,099.30
51110	Remuneraciones al personal de carácter permanente	2,152,722.03	1,983,306.99
51110-1	Dietas	0.00	0.00
51110-2	Haberes	0.00	0.00
51110-3	Sueldos base al personal permanente	2,152,722.03	1,983,306.99
51110-4	Remuneraciones por adscripción laboral en el extranjero	0.00	0.00
51120	Remuneraciones al personal de carácter transitorio	7,000.00	52,094.35
51120-1	Honorarios asimilables a salarios	0.00	0.00
51120-2	Sueldos base al personal eventual	7,000.00	52,094.35
51120-3	Retribuciones por servicios de carácter social	0.00	0.00
51120-4	Retribución a los representantes de los trabajadores y de los patrones en la Junta de Conciliación y Arbitraje	0.00	0.00
51130	Remuneraciones adicionales y especiales	284,610.29	210,268.09
51130-1	Primas por años de servicios efectivos prestados	0.00	0.00
51130-2	Primas de vacaciones, dominical y gratificación de fin de año	284,610.29	210,268.09
51130-3	Horas extraordinarias	0.00	0.00
51130-4	Compensaciones	0.00	0.00
51130-5	Sobrehaberes	0.00	0.00
51130-6	Asignaciones de técnico, de mando, por comisión, de vuelo y de técnico especial	0.00	0.00
51130-7	Honorarios especiales	0.00	0.00
51130-8	Participaciones por vigilancia en el cumplimiento de la leyes y custodia de valores	0.00	0.00
51140	Seguridad social	121,051.77	160,917.89
51140-1	Aportaciones de seguridad social	121,051.77	160,917.89
51140-2	Aportaciones a fondos de vivienda	0.00	0.00
51140-3	Aportaciones al sistema para el retiro	0.00	0.00
51140-4	Aportaciones para seguros	0.00	0.00
51150	Otras prestaciones sociales y económicas	8,938.27	71,511.98
51150-1	Cuotas para el fondo de ahorro y fondo de trabajo	0.00	0.00
51150-2	Indemnizaciones	0.00	0.00
51150-3	Prestaciones y haberes de retiro	0.00	0.00
51150-4	Prestaciones contractuales	0.00	0.00
51150-5	Apoyos a la capacitación de los servidores públicos	0.00	0.00
51150-6	Otras prestaciones sociales y económicas	8,938.27	71,511.98
51160	Pago de estímulos a servidores públicos	0.00	0.00
51160-1	Estímulos	0.00	0.00
51160-2	Recompensas	0.00	0.00
51200	MATERIALES Y SUMINISTROS	3,119,122.16	2,815,568.39
51210	Materiales de administración, emisión de documentos y artículos oficiales	85,912.55	34,099.23
51210-1	Materiales, útiles y equipos menores de oficina	41,805.24	34,099.23
51210-2	Materiales y útiles de impresión y reproducción	0.00	0.00
51210-3	Material estadístico y geográfico	0.00	0.00
51210-4	Materiales, útiles y equipos menores de tecnologías de la información y comunicaciones	41,370.52	0.00

OPD MUNICIPAL SISTEMA INTERMUNICIPAL DE MANEJO DE RESIDUOS (SIMAR SURESTE)
ESTADO DE ACTIVIDADES
DEL 1 DE ENERO AL 31 DE DICIEMBRE DE 2020

CTA.	DESCRIPCIÓN	2020	2019
51210-5	Material Impreso e Información digital	0.00	0.00
51210-6	Material de limpieza	2,736.79	0.00
51210-7	Materiales y útiles de enseñanza	0.00	0.00
51210-8	Materiales para el registro e identificación de bienes y personas	0.00	0.00
51220	Alimentos y utensilios	14,607.99	25,914.40
51220-1	Productos alimenticios para personas	14,607.99	25,914.40
51220-2	Productos alimenticios para animales	0.00	0.00
51220-3	Utensilios para el servicio de alimentación	0.00	0.00
51230	Materias primas y materiales de producción y comercialización	0.00	0.00
51230-1	Productos alimenticios, agropecuarios y forestales adquiridos como materia prima	0.00	0.00
51230-2	Insumos textiles adquiridos como materia prima	0.00	0.00
51230-3	Productos de papel, cartón e impresos adquiridos como materia prima	0.00	0.00
51230-4	Combustibles, lubricantes, aditivos, carbón y sus derivados adquiridos como materia prima	0.00	0.00
51230-5	Productos químicos, farmacéuticos y de laboratorio adquiridos como materia prima	0.00	0.00
51230-6	Productos metálicos y a base de minerales no metálicos adquiridos como materia prima	0.00	0.00
51230-7	Productos de cuero, piel, plástico y hule adquiridos como materia prima	0.00	0.00
51230-8	Mercancías adquiridas para su comercialización	0.00	0.00
51230-9	Otros productos adquiridos como materia prima	0.00	0.00
51240	Materiales y artículos de construcción y de reparación	367,612.81	266,653.51
51240-1	Productos minerales no metálicos	0.00	0.00
51240-2	Cemento y productos de concreto	0.00	0.00
51240-3	Cal, yeso y productos de yeso	0.00	0.00
51240-4	Madera y productos de madera	24,940.00	0.00
51240-5	Vidrio y productos de vidrio	0.00	0.00
51240-6	Material eléctrico y electrónica	0.00	0.00
51240-7	Artículos metálicos para la construcción	0.00	0.00
51240-8	Materiales complementarios	0.00	0.00
51240-9	Otros materiales y artículos de construcción y reparación	342,672.81	266,653.51
51250	Productos químicos, farmacéuticos y de laboratorio	24,960.60	2,900.00
51250-1	Productos químicos básicos	0.00	0.00
51250-2	Fertilizantes, pesticidas y otros agroquímicos	0.00	0.00
51250-3	Medicinas y productos farmacéuticos	1,914.00	2,900.00
51250-4	Materiales, accesorios y suministros médicos	0.00	0.00
51250-5	Materiales, accesorios y suministros de laboratorio	0.00	0.00
51250-6	Fibras sintéticas, hules plásticos y derivados	0.00	0.00
51250-7	Otros productos químicos	23,046.60	0.00
51260	Combustibles, lubricantes y aditivos	2,549,631.93	2,413,519.93
51260-1	Combustibles, lubricantes y aditivos	2,549,631.93	2,413,519.93
51260-2	Carbón y sus derivados	0.00	0.00
51270	Vestuario, blancos, prendas de protección y artículos deportivos	4,385.09	1,700.49
51270-1	Vestuario y uniformes	4,385.09	1,700.49
51270-2	Prendas de seguridad y protección personal	0.00	0.00
51270-3	Artículos deportivos	0.00	0.00
51270-4	Productos textiles	0.00	0.00
51270-5	Blancos y otros productos textiles, excepto prendas de vestir	0.00	0.00
51280	Materiales y suministros para seguridad	17,270.87	0.00
51280-1	Sustancias y materiales explosivos	0.00	0.00
51280-2	Materiales de seguridad pública	17,270.87	0.00
51280-3	Prendas de protección para seguridad pública y nacional	0.00	0.00
51290	Herramientas, refacciones y accesorios menores	54,740.32	70,780.83
51290-1	Herramientas menores	18,023.35	70,780.83
51290-2	Refacciones y accesorios menores de edificios	9,206.92	0.00
51290-3	Refacciones y accesorios menores de mobiliario y equipo de administración, educacional y recreativo	0.00	0.00
51290-4	Refacciones y accesorios menores de equipo de cómputo y tecnologías de la información	0.00	0.00
51290-5	Refacciones y accesorios menores de equipo e instrumental médico y de laboratorio	0.00	0.00
51290-6	Refacciones y accesorios menores de equipo de transporte	3,075.05	0.00
51290-7	Refacciones y accesorios menores de equipo de defensa y seguridad	0.00	0.00
51290-8	Refacciones y accesorios menores de maquinaria y otros equipos	24,435.00	0.00
51290-9	Refacciones y accesorios menores otros bienes muebles	0.00	0.00
51300	SERVICIOS GENERALES	2,452,419.58	1,641,697.82
51310	Servicios básicos	76,039.53	76,726.12
51310-1	Energía eléctrica	15,454.00	14,807.00
51310-2	Gas	401.84	401.72
51310-3	Agua	0.00	0.00
51310-4	Telefonía tradicional	5,328.89	6,788.00
51310-5	Telefonía celular	34,618.00	38,913.00
51310-6	Servicios de telecomunicaciones y satélites	0.00	0.00
51310-7	Servicios de acceso de Internet, redes y procesamiento de información	20,236.80	0.00
51310-8	Servicios postales y telegráficos	0.00	15,816.40
51310-9	Servicios integrales y otros servicios	0.00	0.00
51320	Servicios de arrendamiento	221,147.88	69,501.60
51320-1	Arrendamiento de terrenos	0.00	0.00
51320-2	Arrendamiento de edificios	0.00	28,600.00
51320-3	Arrendamiento de mobiliario y equipo de administración, educacional y recreativo	0.00	0.00

OPD MUNICIPAL SISTEMA INTERMUNICIPAL DE MANEJO DE RESIDUOS (SIMAR SURESTE)
ESTADO DE ACTIVIDADES
DEL 1 DE ENERO AL 31 DE DICIEMBRE DE 2020

CTA.	DESCRIPCIÓN	2020	2019
51320-4	Arrendamiento de equipo e instrumental médico y de laboratorio	0.00	0.00
51320-5	Arrendamiento de equipo de transporte	0.00	0.00
51320-6	Arrendamiento de maquinaria, otros equipos y herramientas	221,147.88	40,901.60
51320-7	Arrendamiento de activos intangibles	0.00	0.00
51320-8	Arrendamiento financiero	0.00	0.00
51320-9	Otros arrendamientos	0.00	0.00
51330	Servicios profesionales, científicos, técnicos y otros servicios	533,056.29	191,746.00
51330-1	Servicios legales, de contabilidad, auditoría y relacionados	0.00	0.00
51330-2	Servicios de diseño, arquitectura, ingeniería y actividades relacionadas	443,635.00	179,800.00
51330-3	Servicios de consultoría administrativa, procesos, técnica y en tecnologías de la información	73,071.09	0.00
51330-4	Servicios de capacitación	16,350.20	11,946.00
51330-5	Servicios de investigación científica y desarrollo	0.00	0.00
51330-6	Servicios de apoyo administrativo, traducción, fotocopiado e impresión	0.00	0.00
51330-7	Servicios de protección y seguridad	0.00	0.00
51330-8	Servicios de vigilancia	0.00	0.00
51330-9	Servicios profesionales, científicos y técnicos integrales	0.00	0.00
51340	Servicios financieros, bancarios y comerciales	77,360.34	62,517.94
51340-1	Servicios financieros y bancarios	9,015.43	6,795.89
51340-2	Servicios de cobranza, investigación crediticia y similar	0.00	0.00
51340-3	Servicios de recaudación, traslado y custodia de valores	0.00	0.00
51340-4	Seguros de responsabilidad patrimonial y fianzas	42,529.91	35,879.07
51340-5	Seguro de bienes patrimoniales	0.00	0.00
51340-6	Almacenaje, envase y embalaje	0.00	0.00
51340-7	Fletes y maniobras	25,815.00	19,842.98
51340-8	Comisiones por ventas	0.00	0.00
51340-9	Servicios financieros, bancarios y comerciales integrales	0.00	0.00
51350	Servicios de instalación, reparación, mantenimiento y conservación	1,086,997.73	672,969.08
51350-1	Conservación y mantenimiento menor de inmuebles	25,138.63	43,668.00
51350-2	Instalación, reparación y mantenimiento de mobiliario y equipo de administración, educacional y recreativo	6,600.00	13,865.12
51350-3	Instalación, reparación y mantenimiento de equipo de cómputo y tecnología de la información	13,574.00	12,896.88
51350-4	Instalación, reparación y mantenimiento de equipo e instrumental médico y de laboratorio	0.00	0.00
51350-5	Reparación y mantenimiento de equipo de transporte	0.00	13,273.99
51350-6	Reparación y mantenimiento de equipo de defensa y seguridad	0.00	0.00
51350-7	Instalación, reparación y mantenimiento de maquinaria, otros equipos y herramienta	1,041,685.10	589,265.09
51350-8	Servicios de limpieza y manejo de desechos	0.00	0.00
51350-9	Servicios de jardinería y fumigación	0.00	0.00
51360	Servicios de comunicación social y publicidad	0.00	44,080.00
51360-1	Difusión por radio, televisión y otros medios de mensajes sobre programas y actividades gubernamentales	0.00	0.00
51360-2	Difusión por radio, televisión y otros medios de mensajes comerciales para promover la venta de bienes o servicios	0.00	0.00
51360-3	Servicios de creatividad, preproducción y producción de publicidad, excepto Internet	0.00	44,080.00
51360-4	Servicios de revelado de fotografías	0.00	0.00
51360-5	Servicios de la industria filmica, del sonido y del video	0.00	0.00
51360-6	Servicio de creación y difusión de contenido exclusivamente a través de Internet	0.00	0.00
51360-7	Otros servicios de información	0.00	0.00
51370	Servicios de traslado y viáticos	6,891.02	184,088.11
51370-1	Pasajes aéreos	0.00	0.00
51370-2	Pasajes terrestres	66.00	0.00
51370-3	Pasajes marítimos, lacustres y fluviales	0.00	0.00
51370-4	Autotransporte	0.00	0.00
51370-5	Viáticos en el país	575.00	29,413.99
51370-6	Viáticos en el extranjero	0.00	154,674.12
51370-7	Gastos de instalación y traslado de menaje	0.00	0.00
51370-8	Servicios integrales de traslado y viáticos	0.00	0.00
51370-9	Otros servicios de traslado y hospedaje	6,250.02	0.00
51380	Servicios oficiales	30,035.50	6,059.00
51380-1	Gastos de ceremonial	0.00	0.00
51380-2	Gastos de orden social y cultural	1,798.00	6,059.00
51380-3	Congresos y convenciones	0.00	0.00
51380-4	Exposiciones	28,237.50	0.00
51380-5	Gastos de representación	0.00	0.00
51390	Otros servicios generales	420,891.29	334,009.97
51390-1	Servicios funerarios y de cementerios	0.00	0.00
51390-2	Impuestos y derechos	402,891.29	334,009.97
51390-3	Impuestos y derechos de importación	0.00	0.00
51390-4	Sentencias y resoluciones por autoridad competente	0.00	0.00
51390-5	Penas, multas, accesorios y actualizaciones	0.00	0.00
51390-6	Otros gastos por responsabilidades	0.00	0.00
51390-7	Utilidades	0.00	0.00
51390-8	Impuesto sobre nómina y otros que se deriven de una relación laboral	0.00	0.00
51390-9	Otros servicios generales	18,000.00	0.00
52000	TRANSFERENCIAS, ASIGNACIONES, SUBSIDIOS Y OTRAS AYUDAS	0.00	0.00
52100	TRANSFERENCIAS INTERNAS Y ASIGNACIONES AL SECTOR PÚBLICO	0.00	0.00
52110	Asignaciones al sector público	0.00	0.00
52110-1	Asignaciones presupuestarias al Poder Ejecutivo	0.00	0.00

OPD MUNICIPAL SISTEMA INTERMUNICIPAL DE MANEJO DE RESIDUOS (SIMAR SURESTE)
ESTADO DE ACTIVIDADES
DEL 1 DE ENERO AL 31 DE DICIEMBRE DE 2020

CTA.	DESCRIPCIÓN	2020	2019
52110-2	Asignaciones presupuestarias al Poder Legislativo	0.00	0.00
52110-3	Asignaciones presupuestarias al Poder Judicial	0.00	0.00
52110-4	Asignaciones presupuestarias a Órganos Autónomos	0.00	0.00
52110-5	Transferencias internas otorgadas a entidades paraestatales no empresariales y no financieras	0.00	0.00
52110-6	Transferencias internas otorgadas a entidades paraestatales empresariales y no financieras	0.00	0.00
52110-7	Transferencias internas otorgadas a fideicomisos públicos empresariales y no financieros	0.00	0.00
52110-8	Transferencias internas otorgadas a instituciones paraestatales públicas financieras	0.00	0.00
52110-9	Transferencias internas otorgadas a fideicomisos públicos financieros	0.00	0.00
52120	Transferencias internas al sector público	0.00	0.00
52200	TRANSFERENCIAS AL RESTO DEL SECTOR PÚBLICO	0.00	0.00
52210	Transferencias a entidades paraestatales	0.00	0.00
52210-1	Transferencias otorgadas a entidades paraestatales no empresariales y no financieras	0.00	0.00
52210-2	Transferencias otorgadas para entidades paraestatales empresariales y no financieras	0.00	0.00
52210-3	Transferencias otorgadas para instituciones paraestatales públicas financieras	0.00	0.00
52220	Transferencias a entidades federativas y municipios	0.00	0.00
52300	SUBSIDIOS Y SUBVENCIONES	0.00	0.00
52310	Subsidios	0.00	0.00
52310-1	Subsidios a la producción	0.00	0.00
52310-2	Subsidios a la distribución	0.00	0.00
52310-3	Subsidios a la inversión	0.00	0.00
52310-4	Subsidios a la prestación de servicios públicos	0.00	0.00
52310-5	Subsidios para cubrir diferenciales de tasas de interés	0.00	0.00
52310-6	Subsidios a la vivienda	0.00	0.00
52310-7	Subsidios a entidades federativas y municipios	0.00	0.00
52310-8	Otros subsidios	0.00	0.00
52320	Subvenciones	0.00	0.00
52320-1	Subvenciones al consumo	0.00	0.00
52400	AYUDAS SOCIALES	0.00	0.00
52410	Ayudas sociales a personas	0.00	0.00
52410-1	Ayudas sociales a personas	0.00	0.00
52420	Becas	0.00	0.00
52420-1	Becas y otras ayudas para programas de capacitación	0.00	0.00
52430	Ayudas sociales a instituciones	0.00	0.00
52430-1	Ayudas sociales a instituciones de enseñanza	0.00	0.00
52430-2	Ayudas sociales a actividades científicas o académicas	0.00	0.00
52430-3	Ayudas sociales a instituciones sin fines de lucro	0.00	0.00
52430-4	Ayudas sociales a cooperativas	0.00	0.00
52430-5	Ayudas sociales a entidades de interés público	0.00	0.00
52440	Ayudas sociales por desastres naturales y otros siniestros	0.00	0.00
52440-1	Ayudas por desastres naturales y otros siniestros	0.00	0.00
52500	PENSIONES Y JUBILACIONES	0.00	0.00
52510	Pensiones	0.00	0.00
52510-1	Pensiones	0.00	0.00
52520	Jubilaciones	0.00	0.00
52520-1	Jubilaciones	0.00	0.00
52590	Otras pensiones y jubilaciones	0.00	0.00
52590-1	Otras pensiones y jubilaciones	0.00	0.00
52600	TRANSFERENCIAS A FIDEICOMISOS, MANDATOS Y CONTRATOS ANÁLOGOS	0.00	0.00
52610	Transferencias a fideicomisos, mandatos y contratos análogos al gobierno	0.00	0.00
52610-1	Transferencias a fideicomisos del Poder Ejecutivo	0.00	0.00
52610-2	Transferencias a fideicomisos del Poder Legislativo	0.00	0.00
52610-3	Transferencias a fideicomisos del Poder Judicial	0.00	0.00
52620	Transferencias a fideicomisos, mandatos y contratos análogos a entidades paraestatales	0.00	0.00
52610-1	Transferencias a fideicomisos públicos de entidades paraestatales no empresariales y no financieras	0.00	0.00
52610-2	Transferencias a fideicomisos públicos de entidades paraestatales empresariales y no financieras	0.00	0.00
52610-3	Transferencias a fideicomisos de instituciones públicas financieras	0.00	0.00
52610-4	Otras transferencias a fideicomisos	0.00	0.00
52700	TRANSFERENCIAS A LA SEGURIDAD SOCIAL	0.00	0.00
52710	Transferencias por obligaciones de ley	0.00	0.00
52710-1	Transferencias por obligación de ley	0.00	0.00
52800	DONATIVOS	0.00	0.00
52810	Donativos a instituciones sin fines de lucro	0.00	0.00
52810-1	Donativos a instituciones sin fines de lucro	0.00	0.00
52820	Donativos a entidades federativas y municipios	0.00	0.00
52820-1	Donativos a entidades federativas	0.00	0.00
52830	Donativos a fideicomisos, mandatos y contratos análogos privados	0.00	0.00
52830-1	Donativos a fideicomisos privados	0.00	0.00
52840	Donativos a fideicomisos, mandatos y contratos análogos estatales	0.00	0.00
52840-1	Donativos a fideicomisos estatales	0.00	0.00
52850	Donativos internacional	0.00	0.00
52850-1	Donativos internacional	0.00	0.00
52900	TRANSFERENCIAS AL EXTERIOR	0.00	0.00
52910	Transferencias al exterior a gobiernos extranjeros y organismos internacionales	0.00	0.00
52910-1	Transferencias para gobiernos extranjeros	0.00	0.00

OPD MUNICIPAL SISTEMA INTERMUNICIPAL DE MANEJO DE RESIDUOS (SIMAR SURESTE)
ESTADO DE ACTIVIDADES
DEL 1 DE ENERO AL 31 DE DICIEMBRE DE 2020

CTA.	DESCRIPCIÓN	2020	2019
52910-2	Transferencias para organismos internacionales	0.00	0.00
52920	Transferencias al sector privado externo	0.00	0.00
52920-1	Transferencias para el sector privado externo	0.00	0.00
53000	PARTICIPACIONES Y APORTACIONES	20,000.00	35,258.99
53100	PARTICIPACIONES	20,000.00	35,258.99
53110	Participaciones de la federación a entidades federativas y municipios	0.00	0.00
53110-1	Fondo general de participaciones	0.00	0.00
53110-2	Otros conceptos participables de la Federación a entidades federativas	0.00	0.00
53110-3	Fondo de fomento municipal	0.00	0.00
53120	Participaciones de las entidades federativas a los municipios	20,000.00	35,258.99
53120-1	Participaciones de las entidades federativas a los municipios	0.00	0.00
53120-2	Otros conceptos participables de la Federación a municipios	0.00	0.00
53120-3	Convenios de colaboración administrativa	20,000.00	35,258.99
53200	APORTACIONES	0.00	0.00
53210	Aportaciones de la federación a entidades federativas y municipios	0.00	0.00
53210-1	Aportaciones de la Federación a las entidades federativas	0.00	0.00
53210-2	Aportaciones de la Federación a municipios	0.00	0.00
53210-3	Aportaciones previstas en leyes y decretos al sistema de protección social	0.00	0.00
53210-4	Aportaciones previstas en leyes y decretos compensatorias a entidades federativas y municipios	0.00	0.00
53220	Aportaciones de las entidades federativas a los municipios	0.00	0.00
53220-1	Aportaciones de las entidades federativas a los municipios	0.00	0.00
53300	CONVENIOS	0.00	0.00
53310	Convenios de reasignación	0.00	0.00
53310-1	Convenios de reasignación	0.00	0.00
53320	Convenios de descentralización y otros	0.00	0.00
53320-1	Convenios de descentralización	0.00	0.00
53320-2	Otros convenios	0.00	0.00
54000	INTERESES, COMISIONES Y OTROS GASTOS DE LA DEUDA PÚBLICA	0.00	0.00
54100	INTERESES DE LA DEUDA PÚBLICA	0.00	0.00
54110	Intereses de la deuda pública interna	0.00	0.00
54110-1	Intereses de la deuda interna con instituciones de crédito	0.00	0.00
54110-2	Intereses derivados de la colocación de títulos y valores	0.00	0.00
54110-3	Intereses por arrendamientos financieros nacionales	0.00	0.00
54120	Intereses de la deuda pública externa	0.00	0.00
54120-1	Intereses de la deuda externa con instituciones de crédito	0.00	0.00
54120-2	Intereses de la deuda con organismos financieros internacionales	0.00	0.00
54120-3	Intereses de la deuda bilateral	0.00	0.00
54120-4	Intereses derivados de la colocación de títulos y valores en el exterior	0.00	0.00
54120-5	Intereses por arrendamientos financieros internacionales	0.00	0.00
54200	COMISIONES DE LA DEUDA PÚBLICA	0.00	0.00
54210	Comisiones de la deuda pública interna	0.00	0.00
54210-1	Comisiones de la deuda pública interna	0.00	0.00
54220	Comisiones de la deuda pública externa	0.00	0.00
54220-1	Comisiones de la deuda pública externa	0.00	0.00
54300	GASTOS DE LA DEUDA PÚBLICA	0.00	0.00
54310	Gastos de la deuda pública interna	0.00	0.00
54310-1	Gastos de la deuda pública interna	0.00	0.00
54320	Gastos de la deuda pública externa	0.00	0.00
54320-1	Gastos de la deuda pública externa	0.00	0.00
54400	COSTO POR COBERTURAS	0.00	0.00
54410	Costo por coberturas	0.00	0.00
54410-1	Costo por coberturas	0.00	0.00
54500	APOYOS FINANCIEROS	0.00	0.00
54510	Apoyos financieros a intermediarios	0.00	0.00
54510-1	Apoyos financieros a intermediarios	0.00	0.00
54520	Apoyos financieros a ahorradores y deudores del sistema financiero nacional	0.00	0.00
54520-1	Apoyos financieros a ahorradores y deudores del sistema financiero nacional	0.00	0.00
55000	OTROS GASTOS Y PÉRDIDAS EXTRAORDINARIAS	0.00	0.00
55100	ESTIMACIONES, DEPRECIACIONES, DETERIOROS, OBSOLESCENCIA Y AMORTIZACIONES	0.00	0.00
55110	Estimaciones por pérdida o deterioro de activos circulantes	0.00	0.00
55120	Estimaciones por pérdida o deterioro de activo no circulante	0.00	0.00
55130	Depreciación de bienes inmuebles	0.00	0.00
55140	Depreciación de infraestructura	0.00	0.00
55150	Depreciación de bienes muebles	0.00	0.00
55160	Deterioro de los activos biológicos	0.00	0.00
55170	Amortización de activos intangibles	0.00	0.00
55180	Disminución de bienes por pérdida, obsolescencia y deterioro	0.00	0.00
55200	PROVISIONES	0.00	0.00
55210	Provisiones de pasivos a corto plazo	0.00	0.00
55220	Provisiones de pasivos a largo plazo	0.00	0.00
55300	DISMINUCIÓN DE INVENTARIOS	0.00	0.00
55310	Disminución de inventarios de mercancías para venta	0.00	0.00
55320	Disminución de inventarios de mercancías terminadas	0.00	0.00
55330	Disminución de inventarios de mercancías en proceso de elaboración	0.00	0.00

OPD MUNICIPAL SISTEMA INTERMUNICIPAL DE MANEJO DE RESIDUOS (SIMAR SURESTE)
ESTADO DE ACTIVIDADES
DEL 1 DE ENERO AL 31 DE DICIEMBRE DE 2020

CTA.	DESCRIPCIÓN	2020	2019
55340	Disminución de inventarios de materias primas, materiales y suministros para producción	0.00	0.00
55350	Disminución de almacén de materiales y suministros de consumo	0.00	0.00
55400	AUMENTO POR INSUFICIENCIA DE ESTIMACIONES POR PÉRDIDA O DETERIORO U OBSOLESCENCIA	0.00	0.00
55410	Aumento por insuficiencia de estimaciones por pérdida o deterioro u obsolescencia	0.00	0.00
55500	AUMENTO POR INSUFICIENCIA DE PROVISIONES	0.00	0.00
55510	Aumento por insuficiencia de provisiones	0.00	0.00
55900	OTROS GASTOS	0.00	0.00
55910	Gastos de ejercicios anteriores	0.00	0.00
55920	Pérdidas por responsabilidades	0.00	0.00
55930	Bonificaciones y descuentos otorgados	0.00	0.00
55940	Diferencias por tipo de cambio negativas	0.00	0.00
55950	Diferencias de cotizaciones negativas en valores negociables	0.00	0.00
55960	Resultado por posición monetaria	0.00	0.00
55970	Pérdidas por participación patrimonial	0.00	0.00
55980	Diferencias por reestructuración de deuda pública negativas	0.00	0.00
55990	Otros gastos varios	0.00	0.00
56000	INVERSIÓN PÚBLICA	0.00	0.00
56100	INVERSIÓN PÚBLICA NO CAPITALIZABLE	0.00	0.00
56110	Construcción en bienes no capitalizables	0.00	0.00
TOTAL DE GASTOS Y OTRAS PERDIDAS		8,165,864.10	6,970,624.50
RESULTADO DEL EJERCICIO (AHORRO/DESAHORRO)		4,242,644.48	6,105,510.92

Bajo protesta de decir verdad declaramos que los Estados Financieros y sus Notas son razonablemente correctos y responsabilidad del emisor.



ROGELIO CONTRERAS GODOY
 PRESIDENTE





FRANCISCO JAVIER GALVAN MERAZ
 DIRECTOR GENERAL



OPD MUNICIPAL SISTEMA INTERMUNICIPAL DE MANEJO DE RESIDUOS (SIMAR SURESTE)
ESTADO ANALÍTICO DE INGRESOS
DEL 1 DE ENERO AL 31 DE DICIEMBRE DE 2020

RUBRO DE INGRESOS	INGRESO						DIFERENCIA
	ESTIMADO	AMPLIACIÓN Y REDUCCIÓN	MODIFICADO	DEVENGADO	RECAUDADO		
Impuestos	0.00	0.00	0.00	0.00	0.00	0.00	0.00
Impuestos sobre los ingresos	0.00	0.00	0.00	0.00	0.00	0.00	0.00
Impuestos sobre patrimonio	0.00	0.00	0.00	0.00	0.00	0.00	0.00
Impuestos sobre la producción, el consumo y las transacciones	0.00	0.00	0.00	0.00	0.00	0.00	0.00
Impuestos al comercio exterior	0.00	0.00	0.00	0.00	0.00	0.00	0.00
Impuestos sobre nóminas y asimilables	0.00	0.00	0.00	0.00	0.00	0.00	0.00
Impuestos ecológicos	0.00	0.00	0.00	0.00	0.00	0.00	0.00
Accesorios	0.00	0.00	0.00	0.00	0.00	0.00	0.00
Otros impuestos	0.00	0.00	0.00	0.00	0.00	0.00	0.00
Impuestos no comprendidos en la ley de ingresos vigente, causados en ejercicios fiscales anteriores pendientes de liquidar o pago	0.00	0.00	0.00	0.00	0.00	0.00	0.00
Cuotas y aportaciones de seguridad social	0.00	0.00	0.00	0.00	0.00	0.00	0.00
Aportaciones para fondos de vivienda	0.00	0.00	0.00	0.00	0.00	0.00	0.00
Cuotas para la seguridad social	0.00	0.00	0.00	0.00	0.00	0.00	0.00
Cuotas de ahorro para el retiro	0.00	0.00	0.00	0.00	0.00	0.00	0.00
Otras cuotas y aportaciones para la seguridad social	0.00	0.00	0.00	0.00	0.00	0.00	0.00
Accesorios de cuotas y aportaciones de seguridad social	0.00	0.00	0.00	0.00	0.00	0.00	0.00
Contribuciones de mejora	0.00	0.00	0.00	0.00	0.00	0.00	0.00
Contribuciones de mejoras por obras públicas	0.00	0.00	0.00	0.00	0.00	0.00	0.00
Contribuciones de mejoras no comprendidas en la ley de ingresos vigente, causadas en ejercicios fiscales anteriores pendientes de liquidación o pago	0.00	0.00	0.00	0.00	0.00	0.00	0.00
Derechos	0.00	0.00	0.00	0.00	0.00	0.00	0.00
Derechos por el uso, goce, aprovechamiento o explotación de bienes de dominio público	0.00	0.00	0.00	0.00	0.00	0.00	0.00
Derecho a los hidrocarburos (derogado)	0.00	0.00	0.00	0.00	0.00	0.00	0.00
Derechos por prestación de servicios	0.00	0.00	0.00	0.00	0.00	0.00	0.00
Otros derechos	0.00	0.00	0.00	0.00	0.00	0.00	0.00
Accesorios	0.00	0.00	0.00	0.00	0.00	0.00	0.00
Derechos no comprendidos en la ley de ingresos vigente, causados en ejercicios fiscales anteriores pendientes de liquidación o pago	0.00	0.00	0.00	0.00	0.00	0.00	0.00
Productos	0.00	0.00	0.00	0.00	0.00	0.00	0.00
Productos	0.00	0.00	0.00	0.00	0.00	0.00	0.00
Productos de capital (derogado)	0.00	0.00	0.00	0.00	0.00	0.00	0.00
Productos no comprendidos en la ley de ingresos vigente, causados en ejercicios fiscales anteriores pendientes de liquidación o pago	0.00	0.00	0.00	0.00	0.00	0.00	0.00
Aprovechamientos	0.00	0.00	0.00	0.00	0.00	0.00	0.00
Aprovechamientos	0.00	0.00	0.00	0.00	0.00	0.00	0.00
Aprovechamientos patrimoniales	0.00	0.00	0.00	0.00	0.00	0.00	0.00
Accesorios de aprovechamientos	0.00	0.00	0.00	0.00	0.00	0.00	0.00
Aprovechamientos no comprendidos en la ley de ingresos vigente, causados en ejercicios fiscales anteriores pendientes de liquidación o pago	0.00	0.00	0.00	0.00	0.00	0.00	0.00
Ingresos por venta de bienes, prestación de servicios y otros ingresos	7,434,540.00	0.00	7,434,540.00	8,908,508.58	8,908,508.58	1,473,968.58	
Ingresos por venta de bienes y prestación de servicios de instituciones públicas de seguridad social	0.00	0.00	0.00	0.00	0.00	0.00	
Ingresos por venta de bienes y prestación de servicios de empresas productivas del estado	0.00	0.00	0.00	0.00	0.00	0.00	
Ingresos por venta de bienes y prestación de servicios de entidades paraestatales y fideicomisos no empresariales y no financieros	7,434,540.00	0.00	7,434,540.00	8,908,508.58	8,908,508.58	1,473,968.58	
Ingresos por venta de bienes y prestación de servicios de entidades paraestatales empresariales y no financieros con participación estatal mayoritaria	0.00	0.00	0.00	0.00	0.00	0.00	
Ingresos por venta de bienes y prestación de servicios de entidades paraestatales empresariales financieras monetarias con participación estatal mayoritaria	0.00	0.00	0.00	0.00	0.00	0.00	
Ingresos por venta de bienes y prestación de servicios de entidades paraestatales empresariales financieras no monetarias con participación estatal mayoritaria	0.00	0.00	0.00	0.00	0.00	0.00	
Ingresos por venta de bienes y prestación de servicios de fideicomisos financieros públicos con participación estatal mayoritaria	0.00	0.00	0.00	0.00	0.00	0.00	
Ingresos por venta de bienes y prestación de servicios de los poderes legislativo y judicial, y de los órganos autónomos	0.00	0.00	0.00	0.00	0.00	0.00	
Otros ingresos	0.00	0.00	0.00	0.00	0.00	0.00	
Participaciones, aportaciones, convenios, incentivos derivados de la colaboración fiscal y fondos distintos de aportaciones	0.00	0.00	0.00	3,500,000.00	3,500,000.00	3,500,000.00	
Participaciones	0.00	0.00	0.00	0.00	0.00	0.00	
Aportaciones	0.00	0.00	0.00	0.00	0.00	0.00	
Convenios	0.00	0.00	0.00	3,500,000.00	3,500,000.00	3,500,000.00	
Incentivos derivados de la colaboración fiscal	0.00	0.00	0.00	0.00	0.00	0.00	
Fondos distintos de aportaciones	0.00	0.00	0.00	0.00	0.00	0.00	
Transferencias, asignaciones, subsidios y subvenciones, y pensiones y jubilaciones	0.00	0.00	0.00	0.00	0.00	0.00	
Transferencias y asignaciones	0.00	0.00	0.00	0.00	0.00	0.00	
Transferencias al resto del sector público (derogado)	0.00	0.00	0.00	0.00	0.00	0.00	
Subsidios y subvenciones	0.00	0.00	0.00	0.00	0.00	0.00	
Ayudas sociales (derogado)	0.00	0.00	0.00	0.00	0.00	0.00	
Pensiones y jubilaciones	0.00	0.00	0.00	0.00	0.00	0.00	
Transferencias a fideicomisos, mandatos y análogos (derogado)	0.00	0.00	0.00	0.00	0.00	0.00	
Transferencias del fondo mexicano del petróleo para la estabilización y el desarrollo	0.00	0.00	0.00	0.00	0.00	0.00	
Ingresos derivados de financiamiento	0.00	0.00	0.00	0.00	0.00	0.00	
Endeudamiento interno	0.00	0.00	0.00	0.00	0.00	0.00	
Endeudamiento externo	0.00	0.00	0.00	0.00	0.00	0.00	
Financiamiento interno	0.00	0.00	0.00	0.00	0.00	0.00	
TOTAL	7,434,540.00	0.00	7,434,540.00	12,408,508.58	12,408,508.58	Ingresos Excedentes 4,973,968.58	

Bajo protesta de decir verdad declaramos que los estados financieros y sus notas, son razonablemente correctos y son responsabilidad del emisor.

Rogelio Contreras Godoy
ROGELIO CONTRERAS GODOY
 PRESIDENTE

Francisco Javier Galvan Meraz
FRANCISCO JAVIER GALVAN MERAZ
 DIRECTOR GENERAL



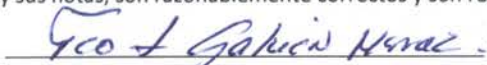
OPD MUNICIPAL SISTEMA INTERMUNICIPAL DE MANEJO DE RESIDUOS (SIMAR SURESTE)
ESTADO ANALÍTICO DE INGRESOS POR FUENTE DE FINANCIAMIENTO
DEL 1 DE ENERO AL 31 DE DICIEMBRE DE 2020

RUBRO DE INGRESOS	INGRESOS					DIFERENCIA
	ESTIMADO	AMPLACIONES Y REDUCCIONES	MODIFICADO	DEVENGADO	RECAUDADO	
Ingresos del municipio	0.00	0.00	0.00	3,500,000.00	3,500,000.00	3,500,000.00
Impuestos	0.00	0.00	0.00	0.00	0.00	0.00
Cuotas y aportaciones de seguridad social	0.00	0.00	0.00	0.00	0.00	0.00
Contribuciones de mejoras	0.00	0.00	0.00	0.00	0.00	0.00
Derechos	0.00	0.00	0.00	0.00	0.00	0.00
Productos	0.00	0.00	0.00	0.00	0.00	0.00
Aprovechamientos	0.00	0.00	0.00	0.00	0.00	0.00
Participaciones, aportaciones, convenios, incentivos derivados de la colaboración fiscal y fondos distintos de aportaciones	0.00	0.00	0.00	3,500,000.00	3,500,000.00	3,500,000.00
Transferencias, asignaciones, subsidios y subvenciones, y pensiones y jubilaciones	0.00	0.00	0.00	0.00	0.00	0.00
Ingresos de los entes públicos del sector paramunicipal, así como de las empresas productivas del municipio	7,434,540.00	0.00	7,434,540.00	8,908,508.58	8,908,508.58	1,473,968.58
Cuotas y aportaciones de seguridad social	0.00	0.00	0.00	0.00	0.00	0.00
Productos	0.00	0.00	0.00	0.00	0.00	0.00
Ingresos por ventas de bienes, prestación de servicios y otros ingresos	7,434,540.00	0.00	7,434,540.00	8,908,508.58	8,908,508.58	1,473,968.58
Transferencias, asignaciones, subsidios y subvenciones, y pensiones y jubilaciones	0.00	0.00	0.00	0.00	0.00	0.00
Ingresos derivados de financiamiento	0.00	0.00	0.00	0.00	0.00	0.00
Ingresos derivados de financiamientos	0.00	0.00	0.00	0.00	0.00	0.00
TOTAL	7,434,540.00	0.00	7,434,540.00	12,408,508.58	12,408,508.58	Ingresos excedentes 4,973,968.58

Bajo protesta de decir verdad declaramos que los estados financieros y sus notas, son razonablemente correctos y son responsabilidad del emisor.


 ROGELIO CONTRERAS GODOY

PRESIDENTE


 FRANCISCO JAVIER GALVAN MERAZ

DIRECTOR GENERAL



Sistema Intermunicipal de Manejo de Residuos

Formato F7A - Estado Analítico de Ingresos por Fuente de Financiamiento
 Página 1 de 1

F7A

OPD MUNICIPAL SISTEMA INTERMUNICIPAL DE MANEJO DE RESIDUOS (SIMAR SURESTE)
ESTADO ANALÍTICO DE INGRESOS DETALLADO - LDF
 DEL 1 DE ENERO AL 31 DE DICIEMBRE DE 2020

RUBRO DE INGRESOS	INGRESO					DIFERENCIA
	ESTIMADO	AMPLIACIÓN Y REDUCCIÓN	MODIFICADO	DEVENGADO	RECAUDADO	
INGRESOS DE LIBRE DISPOSICIÓN						
Im puestos	0.00	0.00	0.00	0.00	0.00	0.00
Cuotas y aportaciones de seguridad social	0.00	0.00	0.00	0.00	0.00	0.00
Contribuciones de mejoras	0.00	0.00	0.00	0.00	0.00	0.00
Derechos	0.00	0.00	0.00	0.00	0.00	0.00
Productos	0.00	0.00	0.00	0.00	0.00	0.00
Aprovechamientos	0.00	0.00	0.00	0.00	0.00	0.00
Ingresos por ventas de bienes y servicios	7,434,540.00	0.00	7,434,540.00	8,908,508.58	8,908,508.58	1,473,968.58
Participaciones	0.00	0.00	0.00	0.00	0.00	0.00
Fondo general de participaciones	0.00	0.00	0.00	0.00	0.00	0.00
Fondo de fomento municipal	0.00	0.00	0.00	0.00	0.00	0.00
Fondo de fiscalización y recaudación	0.00	0.00	0.00	0.00	0.00	0.00
Fondo de compensación	0.00	0.00	0.00	0.00	0.00	0.00
Fondo de extracción de hidrocarburos	0.00	0.00	0.00	0.00	0.00	0.00
Impuesto especial sobre producción y servicios	0.00	0.00	0.00	0.00	0.00	0.00
0.136% de la recaudación federal participable	0.00	0.00	0.00	0.00	0.00	0.00
3.17% sobre extracción del petróleo	0.00	0.00	0.00	0.00	0.00	0.00
Gasolinas y diésel	0.00	0.00	0.00	0.00	0.00	0.00
Fondo de impuesto sobre la renta	0.00	0.00	0.00	0.00	0.00	0.00
Fondo de estabilización de los ingresos de las entidades federativas	0.00	0.00	0.00	0.00	0.00	0.00
Inc entivos derivados de la colaboración fiscal	0.00	0.00	0.00	0.00	0.00	0.00
Tenencia o uso de vehículos	0.00	0.00	0.00	0.00	0.00	0.00
Fondo de compensación ISAN	0.00	0.00	0.00	0.00	0.00	0.00
Impuesto sobre automóviles nuevos	0.00	0.00	0.00	0.00	0.00	0.00
Fondo de compensación de repecos-intermedios	0.00	0.00	0.00	0.00	0.00	0.00
Otros incentivos económicos	0.00	0.00	0.00	0.00	0.00	0.00
Transferencias	0.00	0.00	0.00	0.00	0.00	0.00
Convenios	0.00	0.00	0.00	0.00	0.00	0.00
Otros convenios y subsidios	0.00	0.00	0.00	0.00	0.00	0.00
Otros ingresos de libre disposición	0.00	0.00	0.00	0.00	0.00	0.00
Participaciones en ingresos locales	0.00	0.00	0.00	0.00	0.00	0.00
Otros ingresos de libre disposición	0.00	0.00	0.00	0.00	0.00	0.00
Total de ingresos de libre disposición	7,434,540.00	0.00	7,434,540.00	8,908,508.58	8,908,508.58	1,473,968.58
			Ingresos excedentes de ingresos de libre disposición			1,473,968.58
TRANSFERENCIAS FEDERALES ETIQUETADAS						
Aportaciones	0.00	0.00	0.00	0.00	0.00	0.00
Fondo de aportaciones para la nómina educativa y gasto operativo	0.00	0.00	0.00	0.00	0.00	0.00
Fondo de aportaciones para los servicios de salud	0.00	0.00	0.00	0.00	0.00	0.00
Fondo de aportaciones para la infraestructura social	0.00	0.00	0.00	0.00	0.00	0.00
Fondo de aportaciones para el fortalecimiento de los municipios y de las demarcaciones territoriales del distrito federal	0.00	0.00	0.00	0.00	0.00	0.00
Fondo de aportaciones múltiples	0.00	0.00	0.00	0.00	0.00	0.00
Fondo de aportaciones para la educación tecnológica y de adultos	0.00	0.00	0.00	0.00	0.00	0.00
Fondo de aportaciones para la seguridad pública de los estados y del distrito federal	0.00	0.00	0.00	0.00	0.00	0.00
Fondo de aportaciones para el fortalecimiento de las entidades federativas	0.00	0.00	0.00	0.00	0.00	0.00
Convenios	0.00	0.00	0.00	3,500,000.00	3,500,000.00	3,500,000.00
Convenios de protección social en salud	0.00	0.00	0.00	0.00	0.00	0.00
Convenios de descentralización	0.00	0.00	0.00	3,500,000.00	3,500,000.00	3,500,000.00
Convenios de reasignación	0.00	0.00	0.00	0.00	0.00	0.00
Otros convenios y subsidios	0.00	0.00	0.00	0.00	0.00	0.00
Fondos distintos de aportaciones	0.00	0.00	0.00	0.00	0.00	0.00
Fondo para entidades federativas y municipios productores de hidrocarburos	0.00	0.00	0.00	0.00	0.00	0.00
Fondo minero	0.00	0.00	0.00	0.00	0.00	0.00
Transferencias, subsidios y subvenciones, y pensiones y jubilaciones	0.00	0.00	0.00	0.00	0.00	0.00
Otras transferencias federales etiquetadas	0.00	0.00	0.00	0.00	0.00	0.00
Total de transferencias federales etiquetadas	0.00	0.00	0.00	3,500,000.00	3,500,000.00	3,500,000.00
INGRESOS DERIVADOS DE FINANCIAMIENTO						
Ingresos derivados de financiamiento	0.00	0.00	0.00	0.00	0.00	0.00
Total de ingresos	7,434,540.00	0.00	7,434,540.00	12,408,508.58	12,408,508.58	4,973,968.58
DATOS INFORMATIVOS						
Ingresos derivados de financiamientos con fuente de pago de ingresos de libre disposición	0.00	0.00	0.00	0.00	0.00	0.00
Ingresos derivados de financiamientos con fuente de pago de transferencias federales etiquetadas	0.00	0.00	0.00	0.00	0.00	0.00
Ingresos derivados de financiamiento	0.00	0.00	0.00	0.00	0.00	0.00

Bajo protesta de decir verdad declaramos que los estados financieros y sus notas, son razonablemente correctos y son responsabilidad del emisor.

Rogelio Contreras Godoy

ROGELIO CONTRERAS GODOY
PRESIDENTE

Francisco Javier Galvan Meraz

FRANCISCO JAVIER GALVAN MERAZ
DIRECTOR GENERAL



F7B

OPD MUNICIPAL SISTEMA INTERMUNICIPAL DE MANEJO DE RESIDUOS (SIMAR SURESTE)
ESTADO ANALÍTICO DEL EJERCICIO DEL PRESUPUESTO DE EGRESOS
DEL 1 DE ENERO AL 31 DE DICIEMBRE DE 2020

CONCEPTO	EGRESOS					SUB EJERCICIO
	APROBADO	AMPLIACIONES/ REDUCCIONES	MODIFICADO	DEVENGADO	PAGADO	
Servicios personales	3,540,618.00	0.00	3,540,618.00	2,574,322.36	2,574,322.36	966,295.64
Remuneraciones al personal de carácter permanente	2,211,600.00	0.00	2,211,600.00	2,152,722.03	2,152,722.03	58,877.97
Remuneraciones al personal de carácter transitorio	0.00	0.00	0.00	7,000.00	7,000.00	-7,000.00
Remuneraciones adicionales especiales	353,018.00	0.00	353,018.00	284,610.29	284,610.29	68,407.71
Seguridad social	576,000.00	0.00	576,000.00	121,051.77	121,051.77	454,948.23
Otras prestaciones sociales y económicas	400,000.00	0.00	400,000.00	8,938.27	8,938.27	391,061.73
Previsiones	0.00	0.00	0.00	0.00	0.00	0.00
Pago de estímulos a servidores públicos	0.00	0.00	0.00	0.00	0.00	0.00
Materiales y suministros	2,677,322.00	0.00	2,677,322.00	3,119,122.16	3,119,122.16	-441,800.16
Materiales de administración, emisión de documentos y artículos oficiales	119,140.00	0.00	119,140.00	85,912.55	85,912.55	33,227.45
Alimentos y utensilios	0.00	0.00	0.00	14,607.99	14,607.99	-14,607.99
Materias primas y materiales de producción y comercialización	0.00	0.00	0.00	0.00	0.00	0.00
Materiales y artículos de construcción y de reparación	43,000.00	0.00	43,000.00	367,612.81	367,612.81	-324,612.81
Productos químicos, farmacéuticos y de laboratorio	0.00	0.00	0.00	24,960.60	24,960.60	-24,960.60
Combustibles, lubricantes y aditivos	2,160,000.00	0.00	2,160,000.00	2,549,631.93	2,549,631.93	-389,631.93
Vestuario, blancos, prendas de protección y artículos deportivos	40,000.00	0.00	40,000.00	4,385.09	4,385.09	35,614.91
Materiales y suministros de seguridad	0.00	0.00	0.00	17,270.87	17,270.87	-17,270.87
Herramientas, refacciones y accesorios menores	315,182.00	0.00	315,182.00	54,740.32	54,740.32	260,441.68
Servicios generales	1,216,600.00	0.00	1,216,600.00	2,452,419.58	2,452,419.58	-1,235,819.58
Servicios básicos	83,000.00	0.00	83,000.00	76,039.53	76,039.53	6,960.47
Servicios de arrendamiento	218,000.00	0.00	218,000.00	221,147.88	221,147.88	-3,147.88
Servicios profesionales, científicos, técnicos y otros servicios	240,000.00	0.00	240,000.00	533,056.29	533,056.29	-293,056.29
Servicios financieros, bancarios y comerciales	65,600.00	0.00	65,600.00	77,360.34	77,360.34	-11,760.34
Servicios de instalación, reparación, mantenimiento y conservación	386,000.00	0.00	386,000.00	1,086,997.73	1,086,997.73	-700,997.73
Servicios de comunicación social y publicidad	0.00	0.00	0.00	0.00	0.00	0.00
Servicios de traslado y viáticos	154,000.00	0.00	154,000.00	6,891.02	6,891.02	147,108.98
Servicios oficiales	70,000.00	0.00	70,000.00	30,035.50	30,035.50	39,964.50
Otros servicios generales	0.00	0.00	0.00	420,891.29	420,891.29	-420,891.29
Transferencias, asignaciones, subsidios y otras ayudas	0.00	0.00	0.00	0.00	0.00	0.00
Transferencias internas y asignaciones al sector público	0.00	0.00	0.00	0.00	0.00	0.00
Transferencias al resto del sector público	0.00	0.00	0.00	0.00	0.00	0.00
Subsidios y subvenciones	0.00	0.00	0.00	0.00	0.00	0.00
Ayudas sociales	0.00	0.00	0.00	0.00	0.00	0.00
Pensiones y jubilaciones	0.00	0.00	0.00	0.00	0.00	0.00
Transferencias a fideicomisos, mandatos y otros análogos	0.00	0.00	0.00	0.00	0.00	0.00
Transferencias a la seguridad social	0.00	0.00	0.00	0.00	0.00	0.00
Donativos	0.00	0.00	0.00	0.00	0.00	0.00
Transferencias al exterior	0.00	0.00	0.00	0.00	0.00	0.00
Bienes muebles, inmuebles e intangibles	0.00	0.00	0.00	548,154.50	548,154.50	-548,154.50
Mobiliario y equipo de administración	0.00	0.00	0.00	43,248.00	43,248.00	-43,248.00
Mobiliario y equipo educacional y recreativo	0.00	0.00	0.00	0.00	0.00	0.00
Equipo instrumental médico y de laboratorio	0.00	0.00	0.00	0.00	0.00	0.00
Vehículos y equipo de transporte	0.00	0.00	0.00	269,406.50	269,406.50	-269,406.50
Equipo de defensa y seguridad	0.00	0.00	0.00	0.00	0.00	0.00
Maquinaria, otros equipos y herramientas	0.00	0.00	0.00	235,500.00	235,500.00	-235,500.00
Activos biológicos	0.00	0.00	0.00	0.00	0.00	0.00
Bienes inmuebles	0.00	0.00	0.00	0.00	0.00	0.00
Activos intangibles	0.00	0.00	0.00	0.00	0.00	0.00
Inversión pública	0.00	0.00	0.00	3,499,999.95	3,499,999.95	-3,499,999.95
Obra pública en bienes de dominio público	0.00	0.00	0.00	3,499,999.95	3,499,999.95	-3,499,999.95
Obra pública en bienes de dominio propios	0.00	0.00	0.00	0.00	0.00	0.00
Proyectos productivos y acciones de fomento	0.00	0.00	0.00	0.00	0.00	0.00
Inversiones financieras y otras provisiones	0.00	0.00	0.00	0.00	0.00	0.00
Inversiones para el fomento de actividades productivas	0.00	0.00	0.00	0.00	0.00	0.00
Acciones y participaciones de capital	0.00	0.00	0.00	0.00	0.00	0.00
Compra de títulos y valores	0.00	0.00	0.00	0.00	0.00	0.00
Concesión de préstamos	0.00	0.00	0.00	0.00	0.00	0.00
Inversiones en fideicomisos, mandatos y otros análogos	0.00	0.00	0.00	0.00	0.00	0.00
Otras inversiones financieras	0.00	0.00	0.00	0.00	0.00	0.00
Provisiones para contingencias y otras erogaciones especiales	0.00	0.00	0.00	0.00	0.00	0.00
Participaciones y aportaciones	0.00	0.00	0.00	20,000.00	20,000.00	-20,000.00
Participaciones	0.00	0.00	0.00	0.00	0.00	0.00
Aportaciones	0.00	0.00	0.00	0.00	0.00	0.00
Convenios	0.00	0.00	0.00	20,000.00	20,000.00	-20,000.00
Deuda pública	0.00	0.00	0.00	0.00	0.00	0.00
Amortización de la deuda pública	0.00	0.00	0.00	0.00	0.00	0.00
Intereses de la deuda pública	0.00	0.00	0.00	0.00	0.00	0.00
Comisiones de la deuda pública	0.00	0.00	0.00	0.00	0.00	0.00
Gastos de la deuda pública	0.00	0.00	0.00	0.00	0.00	0.00
Costo por coberturas	0.00	0.00	0.00	0.00	0.00	0.00
Apoyos financieros	0.00	0.00	0.00	0.00	0.00	0.00
Adeudos de ejercicios anteriores (a defas)	0.00	0.00	0.00	0.00	0.00	0.00
TOTAL DEL GASTO	7,434,540.00	0.00	7,434,540.00	12,214,018.55	12,214,018.55	-4,779,478.55

Bajo protesta de decir verdad declaramos que los estados financieros y sus notas, son razonablemente correctos y son responsabilidad del emisor.

Rogelio Contreras Godoy
ROGELIO CONTRERAS GODDY
 PRESIDENTE

Francisco Javier Galvan Meraz
FRANCISCO JAVIER GALVAN MERAZ
 DIRECTOR GENERAL



Sistema Intermunicipal de Manejo de Residuos

F8

OPD MUNICIPAL SISTEMA INTERMUNICIPAL DE MANEJO DE RESIDUOS (SIMAR SURESTE)
ESTADO ANALÍTICO DEL EJERCICIO DEL PRESUPUESTO DE EGRESOS DETALLADO - LDF
CLASIFICACIÓN POR OBJETO DEL GASTO (CAPÍTULO Y CONCEPTO)
DEL 1 DE ENERO AL 31 DE DICIEMBRE DE 2020

CONCEPTO	EGRESOS					SUBEJERCICIO
	APROBADO	AMPLIACIONES/ REDUCCIONES	MODIFICADO	DEVENGADO	PAGADO	
I GASTO NO ETIQUETADO						
A Servicios personales	3,540,618.00	0.00	3,540,618.00	2,574,322.36	2,574,322.36	966,295.64
Remuneraciones al personal de carácter permanente	2,211,600.00	0.00	2,211,600.00	2,152,722.03	2,152,722.03	58,877.97
Remuneraciones al personal de carácter transitorio	0.00	0.00	0.00	7,000.00	7,000.00	-7,000.00
Remuneraciones adicionales especiales	353,018.00	0.00	353,018.00	284,610.29	284,610.29	68,407.71
Seguridad social	576,000.00	0.00	576,000.00	121,051.77	121,051.77	454,948.23
Otras prestaciones sociales y económicas	400,000.00	0.00	400,000.00	8,938.27	8,938.27	391,061.73
Previsiones	0.00	0.00	0.00	0.00	0.00	0.00
Pago de estímulos a servidores públicos	0.00	0.00	0.00	0.00	0.00	0.00
B Materiales y suministros	2,677,322.00	0.00	2,677,322.00	3,119,122.16	3,119,122.16	-441,800.16
Materiales de administración, emisión de documentos y artículos oficiales	119,140.00	0.00	119,140.00	85,912.55	85,912.55	33,227.45
Alimentos y utensilios	0.00	0.00	0.00	14,607.99	14,607.99	-14,607.99
Materias primas y materiales de producción y comercialización	0.00	0.00	0.00	0.00	0.00	0.00
Materiales y artículos de construcción y de reparación	43,000.00	0.00	43,000.00	367,612.81	367,612.81	-324,612.81
Productos químicos, farmacéuticos y de laboratorio	0.00	0.00	0.00	24,960.60	24,960.60	-24,960.60
Combustibles, lubricantes y aditivos	2,160,000.00	0.00	2,160,000.00	2,549,631.93	2,549,631.93	-389,631.93
Vestuario, blancos, prendas de protección y artículos deportivos	40,000.00	0.00	40,000.00	4,385.09	4,385.09	35,614.91
Materiales y suministros de seguridad	0.00	0.00	0.00	17,270.87	17,270.87	-17,270.87
Herramientas, refacciones y accesorios menores	315,182.00	0.00	315,182.00	54,740.32	54,740.32	260,441.68
C Servicios generales	1,216,600.00	0.00	1,216,600.00	2,452,419.58	2,452,419.58	-1,235,819.58
Servicios básicos	83,000.00	0.00	83,000.00	76,039.53	76,039.53	6,960.47
Servicios de arrendamiento	218,000.00	0.00	218,000.00	221,147.88	221,147.88	-3,147.88
Servicios profesionales, científicos, técnicos y otros servicios	240,000.00	0.00	240,000.00	533,056.29	533,056.29	-293,056.29
Servicios financieros, bancarios y comerciales	65,600.00	0.00	65,600.00	77,360.34	77,360.34	-11,760.34
Servicios de instalación, reparación, mantenimiento y conservación	386,000.00	0.00	386,000.00	1,086,997.73	1,086,997.73	-700,997.73
Servicios de comunicación social y publicidad	0.00	0.00	0.00	0.00	0.00	0.00
Servicios de traslado y viáticos	154,000.00	0.00	154,000.00	6,891.02	6,891.02	147,108.98
Servicios oficiales	70,000.00	0.00	70,000.00	30,035.50	30,035.50	39,964.50
Otros servicios generales	0.00	0.00	0.00	420,891.29	420,891.29	-420,891.29
D Transferencias, asignaciones, subsidios y otras ayudas	0.00	0.00	0.00	0.00	0.00	0.00
Transferencias internas y asignaciones al sector público	0.00	0.00	0.00	0.00	0.00	0.00
Transferencias al resto del sector público	0.00	0.00	0.00	0.00	0.00	0.00
Subsidios y subvenciones	0.00	0.00	0.00	0.00	0.00	0.00
Ayudas sociales	0.00	0.00	0.00	0.00	0.00	0.00
Pensiones y jubilaciones	0.00	0.00	0.00	0.00	0.00	0.00
Transferencias a fideicomisos, mandatos y análogos	0.00	0.00	0.00	0.00	0.00	0.00
Transferencias a la seguridad social	0.00	0.00	0.00	0.00	0.00	0.00
Donativos	0.00	0.00	0.00	0.00	0.00	0.00
Transferencias al exterior	0.00	0.00	0.00	0.00	0.00	0.00
E Bienes muebles, inmuebles e intangibles	0.00	0.00	0.00	548,154.50	548,154.50	-548,154.50
Mobiliario y equipo de administración	0.00	0.00	0.00	43,248.00	43,248.00	-43,248.00
Mobiliario y equipo educacional y recreativo	0.00	0.00	0.00	0.00	0.00	0.00
Equipo instrumental médico y de laboratorio	0.00	0.00	0.00	0.00	0.00	0.00
Vehículos y equipo de transporte	0.00	0.00	0.00	269,406.50	269,406.50	-269,406.50
Equipo de defensa y seguridad	0.00	0.00	0.00	0.00	0.00	0.00
Maquinaria, otros equipos y herramientas	0.00	0.00	0.00	235,500.00	235,500.00	-235,500.00
Activos biológicos	0.00	0.00	0.00	0.00	0.00	0.00
Bienes inmuebles	0.00	0.00	0.00	0.00	0.00	0.00
Activos intangibles	0.00	0.00	0.00	0.00	0.00	0.00
F Inversión pública	0.00	0.00	0.00	0.00	0.00	0.00
Obra pública en bienes de dominio público	0.00	0.00	0.00	0.00	0.00	0.00
Obra pública en bienes de dominio propios	0.00	0.00	0.00	0.00	0.00	0.00
Proyectos productivos y acciones de fomento	0.00	0.00	0.00	0.00	0.00	0.00
G Inversiones financieras y otras provisiones	0.00	0.00	0.00	0.00	0.00	0.00
Inversiones para el fomento de actividades productivas	0.00	0.00	0.00	0.00	0.00	0.00
Acciones y participaciones de capital	0.00	0.00	0.00	0.00	0.00	0.00
Compra de títulos y valores	0.00	0.00	0.00	0.00	0.00	0.00
Concesión de préstamos	0.00	0.00	0.00	0.00	0.00	0.00
Inversiones en fideicomisos, mandatos y otros análogos	0.00	0.00	0.00	0.00	0.00	0.00
Otras inversiones financieras	0.00	0.00	0.00	0.00	0.00	0.00
Provisiones para contingencias y otras erogaciones especiales	0.00	0.00	0.00	0.00	0.00	0.00
H Participaciones y aportaciones	0.00	0.00	0.00	20,000.00	20,000.00	-20,000.00
Participaciones	0.00	0.00	0.00	0.00	0.00	0.00
Aportaciones	0.00	0.00	0.00	0.00	0.00	0.00
Convenios	0.00	0.00	0.00	20,000.00	20,000.00	-20,000.00
I Deuda pública	0.00	0.00	0.00	0.00	0.00	0.00
Amortización de la deuda pública	0.00	0.00	0.00	0.00	0.00	0.00
Intereses de la deuda pública	0.00	0.00	0.00	0.00	0.00	0.00
Comisiones de la deuda pública	0.00	0.00	0.00	0.00	0.00	0.00
Gastos de la deuda pública	0.00	0.00	0.00	0.00	0.00	0.00
Costo por coberturas	0.00	0.00	0.00	0.00	0.00	0.00
Apoyos financieros	0.00	0.00	0.00	0.00	0.00	0.00
Adeudos de ejercicios fiscales anteriores (ADEFAS)	0.00	0.00	0.00	0.00	0.00	0.00
TOTAL DEL GASTO NO ETIQUETADO	7,434,540.00	0.00	7,434,540.00	8,714,018.60	8,714,018.60	-1,279,478.60
II GASTO ETIQUETADO						
A Servicios personales	0.00	0.00	0.00	0.00	0.00	0.00
Remuneraciones al personal de carácter permanente	0.00	0.00	0.00	0.00	0.00	0.00
Remuneraciones al personal de carácter transitorio	0.00	0.00	0.00	0.00	0.00	0.00
Remuneraciones adicionales especiales	0.00	0.00	0.00	0.00	0.00	0.00


[Firma manuscrita]

F8B

OPD MUNICIPAL SISTEMA INTERMUNICIPAL DE MANEJO DE RESIDUOS (SIMAR SURESTE)
ESTADO ANALÍTICO DEL EJERCICIO DEL PRESUPUESTO DE EGRESOS DETALLADO - LDF
CLASIFICACIÓN POR OBJETO DEL GASTO (CAPÍTULO Y CONCEPTO)
DEL 1 DE ENERO AL 31 DE DICIEMBRE DE 2020

CONCEPTO	EGRESOS						SUB EJERCICIO
	APROBADO	AMPLIACIONES/ (REDUCCIONES)	MODIFICADO	DEVENGADO	PAGADO		
Seguridad social	0.00	0.00	0.00	0.00	0.00	0.00	0.00
Otras prestaciones sociales y económicas	0.00	0.00	0.00	0.00	0.00	0.00	0.00
Previsiones	0.00	0.00	0.00	0.00	0.00	0.00	0.00
Pago de estímulos a servidores públicos	0.00	0.00	0.00	0.00	0.00	0.00	0.00
B Materiales y suministros	0.00	0.00	0.00	0.00	0.00	0.00	0.00
Materiales de administración, emisión de documentos y artículos oficiales	0.00	0.00	0.00	0.00	0.00	0.00	0.00
Alimentos y utensilios	0.00	0.00	0.00	0.00	0.00	0.00	0.00
Materias primas y materiales de producción y comercialización	0.00	0.00	0.00	0.00	0.00	0.00	0.00
Materiales y artículos de construcción y de reparación	0.00	0.00	0.00	0.00	0.00	0.00	0.00
Productos químicos, farmacéuticos y de laboratorio	0.00	0.00	0.00	0.00	0.00	0.00	0.00
Combustibles, lubricantes y aditivos	0.00	0.00	0.00	0.00	0.00	0.00	0.00
Vestuario, blancos, prendas de protección y artículos deportivos	0.00	0.00	0.00	0.00	0.00	0.00	0.00
Materiales y suministros de seguridad	0.00	0.00	0.00	0.00	0.00	0.00	0.00
Herramientas, refacciones y accesorios menores	0.00	0.00	0.00	0.00	0.00	0.00	0.00
C Servicios generales	0.00	0.00	0.00	0.00	0.00	0.00	0.00
Servicios básicos	0.00	0.00	0.00	0.00	0.00	0.00	0.00
Servicios de arrendamiento	0.00	0.00	0.00	0.00	0.00	0.00	0.00
Servicios profesionales, científicos, técnicos y otros servicios	0.00	0.00	0.00	0.00	0.00	0.00	0.00
Servicios financieros, bancarios y comerciales	0.00	0.00	0.00	0.00	0.00	0.00	0.00
Servicios de instalación, reparación, mantenimiento y conservación	0.00	0.00	0.00	0.00	0.00	0.00	0.00
Servicios de comunicación social y publicidad	0.00	0.00	0.00	0.00	0.00	0.00	0.00
Servicios de traslado y viáticos	0.00	0.00	0.00	0.00	0.00	0.00	0.00
Servicios oficiales	0.00	0.00	0.00	0.00	0.00	0.00	0.00
Otros servicios generales	0.00	0.00	0.00	0.00	0.00	0.00	0.00
D Transferencias, asignaciones, subsidios y otras ayudas	0.00	0.00	0.00	0.00	0.00	0.00	0.00
Transferencias internas y asignaciones al sector público	0.00	0.00	0.00	0.00	0.00	0.00	0.00
Transferencias al resto del sector público	0.00	0.00	0.00	0.00	0.00	0.00	0.00
Subsidios y subvenciones	0.00	0.00	0.00	0.00	0.00	0.00	0.00
Ayudas sociales	0.00	0.00	0.00	0.00	0.00	0.00	0.00
Pensiones y jubilaciones	0.00	0.00	0.00	0.00	0.00	0.00	0.00
Transferencias a fideicomisos, mandatos y análogos	0.00	0.00	0.00	0.00	0.00	0.00	0.00
Transferencias a la seguridad social	0.00	0.00	0.00	0.00	0.00	0.00	0.00
Donativos	0.00	0.00	0.00	0.00	0.00	0.00	0.00
Transferencias al exterior	0.00	0.00	0.00	0.00	0.00	0.00	0.00
E Bienes muebles, inmuebles e intangibles	0.00	0.00	0.00	0.00	0.00	0.00	0.00
Mobiliario y equipo de administración	0.00	0.00	0.00	0.00	0.00	0.00	0.00
Mobiliario y equipo educativo y recreativo	0.00	0.00	0.00	0.00	0.00	0.00	0.00
Equipo instrumental médico y de laboratorio	0.00	0.00	0.00	0.00	0.00	0.00	0.00
Vehículos y equipo de transporte	0.00	0.00	0.00	0.00	0.00	0.00	0.00
Equipo de defensa y seguridad	0.00	0.00	0.00	0.00	0.00	0.00	0.00
Maquinaria, otros equipos y herramientas	0.00	0.00	0.00	0.00	0.00	0.00	0.00
Activos biológicos	0.00	0.00	0.00	0.00	0.00	0.00	0.00
Bienes inmuebles	0.00	0.00	0.00	0.00	0.00	0.00	0.00
Activos intangibles	0.00	0.00	0.00	0.00	0.00	0.00	0.00
F Inversión pública	0.00	0.00	0.00	3,499,999.95	3,499,999.95	-3,499,999.95	0.00
Obra pública en bienes de dominio público	0.00	0.00	0.00	3,499,999.95	3,499,999.95	-3,499,999.95	0.00
Obra pública en bienes de dominio propios	0.00	0.00	0.00	0.00	0.00	0.00	0.00
Proyectos productivos y acciones de fomento	0.00	0.00	0.00	0.00	0.00	0.00	0.00
G Inversiones financieras y otras provisiones	0.00	0.00	0.00	0.00	0.00	0.00	0.00
Inversiones para el fomento de actividades productivas	0.00	0.00	0.00	0.00	0.00	0.00	0.00
Acciones y participaciones de capital	0.00	0.00	0.00	0.00	0.00	0.00	0.00
Compra de títulos y valores	0.00	0.00	0.00	0.00	0.00	0.00	0.00
Concesión de préstamos	0.00	0.00	0.00	0.00	0.00	0.00	0.00
Inversiones en fideicomisos, mandatos y otros análogos	0.00	0.00	0.00	0.00	0.00	0.00	0.00
Otras inversiones financieras	0.00	0.00	0.00	0.00	0.00	0.00	0.00
Provisiones para contingencias y otras erogaciones especiales	0.00	0.00	0.00	0.00	0.00	0.00	0.00
H Participaciones y aportaciones	0.00	0.00	0.00	0.00	0.00	0.00	0.00
Participaciones	0.00	0.00	0.00	0.00	0.00	0.00	0.00
Aportaciones	0.00	0.00	0.00	0.00	0.00	0.00	0.00
Convenios	0.00	0.00	0.00	0.00	0.00	0.00	0.00
I Deuda pública	0.00	0.00	0.00	0.00	0.00	0.00	0.00
Amortización de la deuda pública	0.00	0.00	0.00	0.00	0.00	0.00	0.00
Intereses de la deuda pública	0.00	0.00	0.00	0.00	0.00	0.00	0.00
Comisiones de la deuda pública	0.00	0.00	0.00	0.00	0.00	0.00	0.00
Gastos de la deuda pública	0.00	0.00	0.00	0.00	0.00	0.00	0.00
Costo por coberturas	0.00	0.00	0.00	0.00	0.00	0.00	0.00
Ayudas financieras	0.00	0.00	0.00	0.00	0.00	0.00	0.00
Adeudos de ejercicios fiscales anteriores (ADEFAS)	0.00	0.00	0.00	0.00	0.00	0.00	0.00
TOTAL DEL GASTO ETIQUETADO	0.00	0.00	0.00	3,499,999.95	3,499,999.95	-3,499,999.95	0.00
TOTAL DE EGRESOS	7,434,540.00	0.00	7,434,540.00	12,214,018.55	12,214,018.55	-4,779,478.55	0.00

Bajo protesta de decir verdad declaramos que los estados financieros y sus notas, son razonablemente correctos y son responsabilidad del emisor.



ROGELIO CONTRERAS GODDY
PRESIDENTE



FRANCISCO JÁVIER GALVAN MERAZ
DIRECTOR GENERAL



OPD MUNICIPAL SISTEMA INTERMUNICIPAL DE MANEJO DE RESIDUOS (SIMAR SURESTE)
ESTADO E INFORME ANALÍTICO DE LA DEUDA PÚBLICA Y OTROS PASIVOS
DEL 1 DE ENERO AL 31 DE DICIEMBRE DE 2020

Denominación de la deuda pública y otros pasivos	Saldo al 1° de enero de 2020	Disposiciones del periodo	Amortizaciones del periodo	Revaluaciones, reclasificaciones y otros ajustes	Saldo del periodo	Pago de intereses del periodo	Pago de comisiones y demás costos asociados durante el periodo
Deuda Pública							
Corto Plazo	0.00	0.00	0.00	0.00	0.00	0.00	0.00
Instituciones de Crédito	0.00	0.00	0.00	0.00	0.00	0.00	0.00
Títulos y Valores	0.00	0.00	0.00	0.00	0.00	0.00	0.00
Arrendamiento Financiero	0.00	0.00	0.00	0.00	0.00	0.00	0.00
Largo Plazo	0.00	0.00	0.00	0.00	0.00	0.00	0.00
Instituciones de Crédito	0.00	0.00	0.00	0.00	0.00	0.00	0.00
Títulos y Valores	0.00	0.00	0.00	0.00	0.00	0.00	0.00
Arrendamiento Financiero	0.00	0.00	0.00	0.00	0.00	0.00	0.00
Otros Pasivos	215,257.21				160,935.75		
Total de la Deuda Pública y Otros Pasivos	215,257.21	0.00	0.00	0.00	160,935.75	0.00	0.00

Denominación de la deuda pública y otros pasivos	Saldo al 1° de enero de 2020	Disposiciones del periodo	Amortizaciones del periodo	Revaluaciones, reclasificaciones y otros ajustes	Saldo del periodo	Pago de intereses del periodo	Pago de comisiones y demás costos asociados durante el periodo
Deuda Contingente							
1.- NO EXISTE DEUDA CONTINGENTE	\$0.00	\$0.00	\$0.00	\$0.00	0.00	\$0.00	\$0.00
2.-					0.00		
3.-					0.00		
4.-					0.00		
5.-					0.00		
SUMA	0.00	0.00	0.00	0.00	0.00	0.00	0.00
Valor de Instrumentos Bonos Cupón Cero							
1.- NO EXISTE	\$0.00	\$0.00	\$0.00	\$0.00	0.00	\$0.00	\$0.00
2.-					0.00		
3.-					0.00		
4.-					0.00		
5.-					0.00		
SUMA	0.00	0.00	0.00	0.00	0.00	0.00	0.00

Obligaciones a corto plazo	Monto contratado	Plazo pactado	Tasa de interés	Comisiones y costos relacionados	Tasa afectiva
Obligaciones a Corto Plazo					
1.- NO PALICA	0.00	0	0.00	0.00	0.00
2.-					
3.-					
4.-					
5.-					
SUMA	0.00	0.00	0.00	0.00	0.00

Bajo protesta de decir verdad declaramos que los Estados Financieros y sus Notas son razonablemente correctos y responsabilidad del emisor.

Rogelio Contreras Godoy
ROGELIO CONTRERAS GODDY
 PRESIDENTE

Francisco Javier Galvan Meraz
FRANCISCO JAVIER GALVAN MERAZ
 DIRECTOR GENERAL

ASEJ2020-13-02-06-2021-1



**OPD MUNICIPAL SISTEMA INTERMUNICIPAL DE MANEJO DE RESIDUOS (SIMAR SURESTE)
INFORMATIVA DE PROVEEDORES
DEL 1 DE ENERO AL 31 DE DICIEMBRE DE 2020**

N°	PROVEEDOR Y/O PRESTADOR	R.F.C.	DOMICILIO	CIUDAD	CODIGO POSTAL	FUENTE DE FINANCIAMIENTO	ORIGEN DEL RECURSO POR CUENTA BANCARIA	FORMA DE PAGO	DESCRIPCIÓN DEL GASTO	IMPORTE	FECHA DE LA FACTURA	FOLIO DE FACTURA
1	Distribuidora de Combustibles Mazatl SA de CV	DCM9406177A9	Calle Galeana No 46	Mazamitla	49500	15	15	3	combustibles	5434	01/01/2020	7686
2	Gasoservicio Mazamitla SA de CV	GMA1508113J7	Libramiento Epenche Chico	Mazamitla	49500	15	15	3	combustibles	36543	01/02/2020	1231
3	Juan Diego Madrigal Martinez	MAMJ621212F48	Calle Ocampo Sur No. 206	Mazamitla	49500	15	15	3	Material de Banco	16000	15/02/2020	3242
4	Quercus Geosoluciones SA de CV	QGE080213988	AV. Cruz del Sur 2997	Guadalajara	44050	15	15	3	estudios	36000	13/03/2020	454
5	Eduardo Chavez Gonzalez	CAGE650516AEO	Independencia Sur 29	Marcos Castellanos	45027	15	15	3	refacciones	21320	21/04/2020	4323
6	Radiomovil Dipsa SA de CV	RDI841003QJ4	AV. Vallarta No. 3960 B	Zapopan	45027	15	15	3	telefonía	16342	18/05/2020	3246
7					0						01/01/2020	0

Rogelio Contreras Godoy
ROGELIO CONTRERAS GODOY
PRESIDENTE

Francisco Javier Galvan Meraz
FRANCISCO JAVIER GALVAN MERAZ
DIRECTOR GENERAL

Bajo protesta de decir verdad declaro que los Estados Financieros y sus Notas son razonablemente correctos y responsabilidad del emisor.



Sistema Intermunicipal de Manejo de Residuos

OPD MUNICIPAL SISTEMA INTERMUNICIPAL DE MANEJO DE RESIDUOS (SIMAR SURESTE)
INFORME SOBRE PASIVOS CONTINGENTES
DEL 1 DE ENERO AL 31 DE DICIEMBRE DE 2020

DESCRIPCIÓN	IMPORTE
NO APLICAN PASIVOS CONTINGENTES	\$0.00
SUMA TOTAL	\$0.00



ROGELIO CONTRERAS GODOY
PRESIDENTE



FRANCISCO JAVIER GALVAN MERAZ
DIRECTOR GENERAL

Bajo protesta de decir verdad declaramos que los Estados Financieros y sus Notas son razonablemente correctos y responsabilidad del emisor.



F11

OPD MUNICIPAL SISTEMA INTERMUNICIPAL DE MANEJO DE RESIDUOS (SIMAR SURESTE)
ESTADO DE CAMBIOS EN LA SITUACIÓN FINANCIERA
DEL 1 DE ENERO AL 31 DE DICIEMBRE DE 2020
CONCEPTO **ORIGEN** **APLICACIÓN**

CONCEPTO	ORIGEN	APLICACIÓN
Activo	142,607.01	4,330,930.03
Activo circulante	142,607.01	282,775.58
Efectivo y equivalentes	142,607.01	0.00
Derechos a recibir efectivo o equivalentes	0.00	282,775.58
Derechos a recibir bienes o servicios	0.00	0.00
Inventarios	0.00	0.00
Almacenes	0.00	0.00
Estimación por pérdida o deterioro de activos circulantes	0.00	0.00
Otros activos circulantes	0.00	0.00
Activo no circulante	0.00	4,048,154.45
Inversiones financieras a largo plazo	0.00	0.00
Derechos a recibir efectivo o equivalentes a largo plazo	0.00	0.00
Bienes inmuebles, infraestructura y construcciones en proceso	0.00	3,499,999.95
Bienes muebles	0.00	548,154.50
Activos intangibles	0.00	0.00
Depreciación, deterioro y amortización acumulada de bienes	0.00	0.00
Activos diferidos	0.00	0.00
Estimación por pérdida o deterioro de activos no circulantes	0.00	0.00
Otros activos no circulantes	0.00	0.00
Pasivo	0.00	54,321.46
Pasivo circulante	0.00	54,321.46
Cuentas por pagar a corto plazo	0.00	54,321.46
Documentos por pagar a corto plazo	0.00	0.00
Porción a corto plazo de la deuda pública a largo plazo	0.00	0.00
Títulos y valores a corto plazo	0.00	0.00
Pasivos diferidos a corto plazo	0.00	0.00
Fondos y bienes de terceros en garantía y/o administración a corto plazo	0.00	0.00
Provisiones a corto plazo	0.00	0.00
Otros pasivos a corto plazo	0.00	0.00
Pasivo no circulante	0.00	0.00
Cuentas por pagar a largo plazo	0.00	0.00
Documentos por pagar a largo plazo	0.00	0.00
Deuda pública a largo plazo	0.00	0.00
Pasivos diferidos a largo plazo	0.00	0.00
Fondos y bienes de terceros en garantía y/o en administración a largo plazo	0.00	0.00
Provisiones a largo plazo	0.00	0.00
Hacienda pública/patrimonio	6,105,510.92	1,862,866.44
Hacienda pública/patrimonio contribuido	0.00	0.00
Aportaciones	0.00	0.00
Donaciones de capital	0.00	0.00
Actualización de la hacienda pública / patrimonio	0.00	0.00
Hacienda pública/patrimonio generado	6,105,510.92	1,862,866.44
Resultados del ejercicio (ahorro / desahorro)	0.00	1,862,866.44
Resultados de ejercicios anteriores	6,105,510.92	0.00
Revalúos	0.00	0.00
Reservas	0.00	0.00
Rectificaciones de resultados de ejercicios anteriores	0.00	0.00
Exceso o insuficiencia en la actualización de la hacienda pública/patrimonio	0.00	0.00
Resultado por posición monetaria	0.00	0.00
Resultado por tenencia de activos no monetarios	0.00	0.00

Bajo protesta de decir verdad declaramos que los estados financieros y sus notas, son razonablemente correctos y son responsabilidad del emisor.


ROGELIO CONTRERAS GODOY
 PRESIDENTE


FRANCISCO JAVIER GALVAN MERAZ
 DIRECTOR GENERAL


 SISTEMA INTERMUNICIPAL DE MANEJO DE RESIDUOS


ASE 2020-13-02-04-2021-1

OPD MUNICIPAL SISTEMA INTERMUNICIPAL DE MANEJO DE RESIDUOS (SIMAR SURESTE)
ESTADO ANALÍTICO DEL EJERCICIO DEL PRESUPUESTO DE EGRESOS
CLASIFICACIÓN ECONÓMICA (POR TIPO DE GASTO)
DEL 1 DE ENERO AL 31 DE DICIEMBRE DE 2020

CONCEPTO	EGRESOS						SUBEJERCICIO
	APROBADO	AMPLIACIONES/ (REDUCCIONES)	MODIFICADO	DEVENGADO	PAGADO		
Gasto corriente	7,434,540.00	0.00	7,434,540.00	8,145,864.10	8,145,864.10	-711,324.10	
Gasto de capital	0.00	0.00	0.00	4,048,154.45	4,048,154.45	-4,048,154.45	
Amortización de la deuda y disminución de pasivos	0.00	0.00	0.00	0.00	0.00	0.00	
Pensiones y jubilaciones	0.00	0.00	0.00	0.00	0.00	0.00	
Participaciones	0.00	0.00	0.00	20,000.00	20,000.00	-20,000.00	
TOTAL DEL GASTO	7,434,540.00	0.00	7,434,540.00	12,214,018.55	12,214,018.55	-4,779,478.55	

Bajo protesta de decir verdad declaramos que los estados financieros y sus notas, son razonablemente correctos y son responsabilidad del emisor.


ROGELIO CONTRERAS GODOY
PRESIDENTE




FRANCISCO JAVIER GALVAN MERAZ
DIRECTOR GENERAL



Capital de Manejo de Residuos

OPD MUNICIPAL SISTEMA INTERMUNICIPAL DE MANEJO DE RESIDUOS (SIMAR SURESTE)
ESTADO ANALÍTICO DEL EJERCICIO DEL PRESUPUESTO DE EGRESOS
CLASIFICACIÓN FUNCIONAL (FINALIDAD Y FUNCIÓN)
DEL 1 DE ENERO AL 31 DE DICIEMBRE DE 2020

CONCEPTO	EGRESOS						SUBEJERCICIO
	APROBADO	AMPLIACIONES/ (REDUCCIONES)	MODIFICADO	DEVENGADO	PAGADO		
Gobierno	0.00	0.00	0.00	0.00	0.00	0.00	0.00
Legislación	0.00	0.00	0.00	0.00	0.00	0.00	0.00
Justicia	0.00	0.00	0.00	0.00	0.00	0.00	0.00
Coordinación de la política de gobierno	0.00	0.00	0.00	0.00	0.00	0.00	0.00
Relaciones exteriores	0.00	0.00	0.00	0.00	0.00	0.00	0.00
Asuntos financieros y hacendarios	0.00	0.00	0.00	0.00	0.00	0.00	0.00
Seguridad nacional	0.00	0.00	0.00	0.00	0.00	0.00	0.00
Asuntos de orden público y de seguridad interior	0.00	0.00	0.00	0.00	0.00	0.00	0.00
Otros servicios generales	0.00	0.00	0.00	0.00	0.00	0.00	0.00
Desarrollo social	7,434,540.00	0.00	7,434,540.00	12,214,018.55	12,214,018.55	-4,779,478.55	-4,779,478.55
Protección ambiental	7,434,540.00	0.00	7,434,540.00	12,214,018.55	12,214,018.55	-4,779,478.55	-4,779,478.55
Vivienda y servicios a la comunidad	0.00	0.00	0.00	0.00	0.00	0.00	0.00
Salud	0.00	0.00	0.00	0.00	0.00	0.00	0.00
Recreación, cultura y otras manifestaciones sociales	0.00	0.00	0.00	0.00	0.00	0.00	0.00
Educación	0.00	0.00	0.00	0.00	0.00	0.00	0.00
Protección social	0.00	0.00	0.00	0.00	0.00	0.00	0.00
Otros asuntos sociales	0.00	0.00	0.00	0.00	0.00	0.00	0.00
Desarrollo económico	0.00	0.00	0.00	0.00	0.00	0.00	0.00
Asuntos económicos, comerciales y laborales en general	0.00	0.00	0.00	0.00	0.00	0.00	0.00
Agropecuaria, silvicultura, pesca y caza	0.00	0.00	0.00	0.00	0.00	0.00	0.00
Combustibles y energía	0.00	0.00	0.00	0.00	0.00	0.00	0.00
Minería, manufacturas y construcción	0.00	0.00	0.00	0.00	0.00	0.00	0.00
Transporte	0.00	0.00	0.00	0.00	0.00	0.00	0.00
Comunicaciones	0.00	0.00	0.00	0.00	0.00	0.00	0.00
Turismo	0.00	0.00	0.00	0.00	0.00	0.00	0.00
Ciencia, tecnología e innovación	0.00	0.00	0.00	0.00	0.00	0.00	0.00
Otras industrias y otros asuntos económicos	0.00	0.00	0.00	0.00	0.00	0.00	0.00
Otras no clasificadas en funciones anteriores	0.00	0.00	0.00	0.00	0.00	0.00	0.00
Transacciones de la deuda pública / costo financiero de la deuda	0.00	0.00	0.00	0.00	0.00	0.00	0.00
Transferencias, participaciones y aportaciones entre diferentes niveles y órdenes de gobierno	0.00	0.00	0.00	0.00	0.00	0.00	0.00
Saneamiento del sistema financiero	0.00	0.00	0.00	0.00	0.00	0.00	0.00
Adeudos de ejercicios fiscales anteriores	0.00	0.00	0.00	0.00	0.00	0.00	0.00
TOTAL DEL GASTO	7,434,540.00	0.00	7,434,540.00	12,214,018.55	12,214,018.55	-4,779,478.55	-4,779,478.55

Bajo protesta de decir verdad declaramos que los estados financieros y sus notas, son razonablemente correctos y son responsabilidad del emisor.

Rogelio Contreras Godoy
ROGELIO CONTRERAS GODDY
PRESIDENTE



Francisco Javier Galvan Meraz
FRANCISCO JAVIER GALVAN MERAZ
DIRECTOR GENERAL

F19

OPD MUNICIPAL SISTEMA INTERMUNICIPAL DE MANEJO DE RESIDUOS (SIMAR SURESTE)
ESTADO ANALÍTICO DEL EJERCICIO DEL PRESUPUESTO DE EGRESOS DETALLADO - LDF
CLASIFICACIÓN FUNCIONAL (FINALIDAD Y FUNCIÓN)

DEL 1 DE ENERO AL 31 DE DICIEMBRE DE 2020

CONCEPTO	EGRESOS					SUB EJERCICIO
	APROBADO	AMPLIACIONES/ (REDUCCIONES)	MODIFICADO	DEVENGADO	PAGADO	
I GASTO NO ETIQUETADO						
A Gobierno	0.00	0.00	0.00	0.00	0.00	0.00
Legislación	0.00	0.00	0.00	0.00	0.00	0.00
Justicia	0.00	0.00	0.00	0.00	0.00	0.00
Coordinación de la política de gobierno	0.00	0.00	0.00	0.00	0.00	0.00
Relaciones exteriores	0.00	0.00	0.00	0.00	0.00	0.00
Asuntos financieros y hacendarios	0.00	0.00	0.00	0.00	0.00	0.00
Seguridad nacional	0.00	0.00	0.00	0.00	0.00	0.00
Asuntos de orden público y de seguridad interior	0.00	0.00	0.00	0.00	0.00	0.00
Otros servicios generales	0.00	0.00	0.00	0.00	0.00	0.00
B Desarrollo social	7,434,540.00	0.00	7,434,540.00	8,714,018.60	8,714,018.60	-1,279,478.60
Protección ambiental	7,434,540.00	0.00	7,434,540.00	8,714,018.60	8,714,018.60	-1,279,478.60
Vivienda y servicios a la comunidad	0.00	0.00	0.00	0.00	0.00	0.00
Salud	0.00	0.00	0.00	0.00	0.00	0.00
Recreación, cultura y otras manifestaciones sociales	0.00	0.00	0.00	0.00	0.00	0.00
Educación	0.00	0.00	0.00	0.00	0.00	0.00
Protección social	0.00	0.00	0.00	0.00	0.00	0.00
Otros asuntos sociales	0.00	0.00	0.00	0.00	0.00	0.00
C Desarrollo económico	0.00	0.00	0.00	0.00	0.00	0.00
Asuntos económicos, comerciales y laborales en general	0.00	0.00	0.00	0.00	0.00	0.00
Agropecuaria, silvicultura, pesca y caza	0.00	0.00	0.00	0.00	0.00	0.00
Combustibles y energía	0.00	0.00	0.00	0.00	0.00	0.00
Minería, manufacturas y construcción	0.00	0.00	0.00	0.00	0.00	0.00
Transporte	0.00	0.00	0.00	0.00	0.00	0.00
Comunicaciones	0.00	0.00	0.00	0.00	0.00	0.00
Turismo	0.00	0.00	0.00	0.00	0.00	0.00
Ciencia, tecnología e innovación	0.00	0.00	0.00	0.00	0.00	0.00
Otras industrias y otros asuntos económicos	0.00	0.00	0.00	0.00	0.00	0.00
D Otras no clasificadas en funciones anteriores	0.00	0.00	0.00	0.00	0.00	0.00
Transacciones de la deuda pública / costo financiero de la deuda	0.00	0.00	0.00	0.00	0.00	0.00
Transferencias, participaciones y aportaciones entre diferentes niveles y órdenes de gobierno	0.00	0.00	0.00	0.00	0.00	0.00
Sanearamiento del sistema financiero	0.00	0.00	0.00	0.00	0.00	0.00
Adeudos de ejercicios fiscales anteriores	0.00	0.00	0.00	0.00	0.00	0.00
TOTAL DEL GASTO NO ETIQUETADO	7,434,540.00	0.00	7,434,540.00	8,714,018.60	8,714,018.60	-1,279,478.60
II GASTO ETIQUETADO						
A Gobierno	0.00	0.00	0.00	0.00	0.00	0.00
Legislación	0.00	0.00	0.00	0.00	0.00	0.00
Justicia	0.00	0.00	0.00	0.00	0.00	0.00
Coordinación de la política de gobierno	0.00	0.00	0.00	0.00	0.00	0.00
Relaciones exteriores	0.00	0.00	0.00	0.00	0.00	0.00
Asuntos financieros y hacendarios	0.00	0.00	0.00	0.00	0.00	0.00
Seguridad nacional	0.00	0.00	0.00	0.00	0.00	0.00
Asuntos de orden público y de seguridad interior	0.00	0.00	0.00	0.00	0.00	0.00
Otros servicios generales	0.00	0.00	0.00	0.00	0.00	0.00
B Desarrollo social	0.00	0.00	0.00	3,499,999.95	3,499,999.95	-3,499,999.95
Protección ambiental	0.00	0.00	0.00	3,499,999.95	3,499,999.95	-3,499,999.95
Vivienda y servicios a la comunidad	0.00	0.00	0.00	0.00	0.00	0.00
Salud	0.00	0.00	0.00	0.00	0.00	0.00
Recreación, cultura y otras manifestaciones sociales	0.00	0.00	0.00	0.00	0.00	0.00
Educación	0.00	0.00	0.00	0.00	0.00	0.00
Protección social	0.00	0.00	0.00	0.00	0.00	0.00
Otros asuntos sociales	0.00	0.00	0.00	0.00	0.00	0.00
C Desarrollo económico	0.00	0.00	0.00	0.00	0.00	0.00
Asuntos económicos, comerciales y laborales en general	0.00	0.00	0.00	0.00	0.00	0.00
Agropecuaria, silvicultura, pesca y caza	0.00	0.00	0.00	0.00	0.00	0.00
Combustibles y energía	0.00	0.00	0.00	0.00	0.00	0.00
Minería, manufacturas y construcción	0.00	0.00	0.00	0.00	0.00	0.00
Transporte	0.00	0.00	0.00	0.00	0.00	0.00
Comunicaciones	0.00	0.00	0.00	0.00	0.00	0.00
Turismo	0.00	0.00	0.00	0.00	0.00	0.00
Ciencia, tecnología e innovación	0.00	0.00	0.00	0.00	0.00	0.00
Otras industrias y otros asuntos económicos	0.00	0.00	0.00	0.00	0.00	0.00
D Otras no clasificadas en funciones anteriores	0.00	0.00	0.00	0.00	0.00	0.00
Transacciones de la deuda pública / costo financiero de la deuda	0.00	0.00	0.00	0.00	0.00	0.00
Transferencias, participaciones y aportaciones entre diferentes niveles y órdenes de gobierno	0.00	0.00	0.00	0.00	0.00	0.00
Sanearamiento del sistema financiero	0.00	0.00	0.00	0.00	0.00	0.00
Adeudos de ejercicios fiscales anteriores	0.00	0.00	0.00	0.00	0.00	0.00
TOTAL DEL GASTO ETIQUETADO	0.00	0.00	0.00	3,499,999.95	3,499,999.95	-3,499,999.95
TOTAL DEL GASTO	7,434,540.00	0.00	7,434,540.00	12,214,018.55	12,214,018.55	-4,779,478.55

Bajo protesta de decir verdad declaramos que los estados financieros y sus notas, son razonablemente correctos y son responsabilidad del emisor.

Rogelio Contreras Godoy

ROGELIO CONTRERAS GODOY
PRESIDENTE



Francisco Javier Galvan Meraz

FRANCISCO JAVIER GALVAN MERAZ
DIRECTOR GENERAL

Sistema Intermunicipal de Manejo de Residuos

F19A

OPD MUNICIPAL SISTEMA INTERMUNICIPAL DE MANEJO DE RESIDUOS (SIMAR SURESTE)
ESTADO ANALÍTICO DEL EJERCICIO DEL PRESUPUESTO DE EGRESOS DETALLADO - LDF
CLASIFICACIÓN DE SERVICIOS PERSONALES POR CATEGORÍA

DEL 1 DE ENERO AL 31 DE DICIEMBRE DE 2020

CONCEPTO	EGRESOS					SUBEJERCICIO
	APROBADO	AMPLIACIONES/ (REDUCCIONES)	MODIFICADO	DEVENGADO	PAGADO	
I GASTOS NO ETIQUETADOS						
A Personal administrativo y de servicio público	3,540,618.00	0.00	3,540,618.00	2,574,322.36	2,574,322.36	966,295.64
B Magisterio	0.00	0.00	0.00	0.00	0.00	0.00
C Servicios de salud	0.00	0.00	0.00	0.00	0.00	0.00
Personal administrativo	0.00	0.00	0.00	0	0.00	0.00
Personal médico, paramédico y afin	0.00	0.00	0.00	0.00	0.00	0.00
D Seguridad pública	0.00	0.00	0.00	0.00	0.00	0.00
E Gastos asociados a la implementación de nuevas leyes federales o reformas a las mismas	0.00	0.00	0.00	0.00	0.00	0.00
Nombre del programa o ley	0.00	0.00	0.00	0.00	0.00	0.00
Nombre del programa o ley	0.00	0.00	0.00	0.00	0.00	0.00
F Sentencias laborales definitivas	0.00	0.00	0.00	0.00	0.00	0.00
TOTAL DEL GASTO NO ETIQUETADO	3,540,618.00	0.00	3,540,618.00	2,574,322.36	2,574,322.36	966,295.64
II GASTOS ETIQUETADOS						
A Personal administrativo y de servicio público	0.00	0.00	0.00	0.00	0.00	0.00
B Magisterio	0.00	0.00	0.00	0.00	0.00	0.00
C Servicios de salud	0.00	0.00	0.00	0.00	0.00	0.00
Personal administrativo	0.00	0.00	0.00	0.00	0.00	0.00
Personal médico, paramédico y afin	0.00	0.00	0.00	0.00	0.00	0.00
D Seguridad pública	0.00	0.00	0.00	0.00	0.00	0.00
E Gastos asociados a la implementación de nuevas leyes federales o reformas a las mismas	0.00	0.00	0.00	0.00	0.00	0.00
Nombre del programa o ley	0.00	0.00	0.00	0.00	0.00	0.00
Nombre del programa o ley	0.00	0.00	0.00	0.00	0.00	0.00
F Sentencias laborales definitivas	0.00	0.00	0.00	0.00	0.00	0.00
TOTAL DEL GASTO ETIQUETADO	0.00	0.00	0.00	0.00	0.00	0.00
III TOTAL DEL GASTO DE SERVICIOS PERSONALES	3,540,618.00	0.00	3,540,618.00	2,574,322.36	2,574,322.36	966,295.64

Bajo protesta de decir verdad declaramos que los estados financieros y sus notas, son razonablemente correctos y son responsabilidad del emisor.


ROGELIO CONTRERAS GODOY
 PRESIDENTE

Sistema Intermunicipal de Manejo de Residuos


FRANCISCO JAVIER GALVAN MERAZ
 DIRECTOR GENERAL



OPD MUNICIPAL SISTEMA INTERMUNICIPAL DE MANEJO DE RESIDUOS (SIMAR SURESTE)
BALANCE PRESUPUESTARIO - LDF
DEL 1 DE ENERO AL 31 DE DICIEMBRE DE 2020

CONCEPTO	ESTIMADO/ APROBADO	DEVENGADO	RECAUDADO/ PAGADO
A Ingresos totales	7,434,540.00	12,408,508.58	12,408,508.58
A1 Ingresos de libre disposición	7,434,540.00	8,908,508.58	8,908,508.58
A2 Transferencias federales etiquetadas	0.00	3,500,000.00	3,500,000.00
A3 Financiamiento neto	0.00	0.00	0.00
B Egresos presupuestarios	7,434,540.00	12,214,018.55	12,214,018.55
B1 Gastos no etiquetado (sin incluir amortización de la deuda pública)	7,434,540.00	8,714,018.60	8,714,018.60
B2 Gasto etiquetado (sin incluir amortización de la deuda pública)	0.00	3,499,999.95	3,499,999.95
C Remanentes del ejercicio anterior	0.00	0.00	0.00
C1 Remanentes de ingresos de libre disposición aplicados en el periodo	0.00	0.00	0.00
C2 Remanentes de transferencias federales etiquetadas aplicados en el periodo	0.00	0.00	0.00
I Balance presupuestario	0.00	194,490.03	194,490.03
II Balance presupuestario sin financiamiento neto	0.00	194,490.03	194,490.03
III Balance presupuestario sin financiamiento neto y sin remanentes del ejercicio anterior	0.00	194,490.03	194,490.03

CONCEPTO	APROBADO	DEVENGADO	PAGADO
E Intereses, comisiones y gastos de la deuda	0.00	0.00	0.00
E1 Intereses, comisiones y gastos de la deuda con gasto no etiquetado	0.00	0.00	0.00
E2 Intereses, comisiones y gastos de la deuda con gasto etiquetado	0.00	0.00	0.00
IV Balance primario	0.00	194,490.03	194,490.03

CONCEPTO	ESTIMADO/ APROBADO	DEVENGADO	RECAUDADO/ PAGADO
F Financiamiento	0.00	0.00	0.00
F1 Financiamiento con fuente de pago de ingresos de libre disposición	0.00	0.00	0.00
F2 Financiamiento con fuente de pago de transferencias federales etiquetadas	0.00	0.00	0.00
G Amortización de la deuda	0.00	0.00	0.00
G1 Amortización de la deuda pública con gasto no etiquetado	0.00	0.00	0.00
G2 Amortización de la deuda pública con gasto etiquetado	0.00	0.00	0.00
A3 Financiamiento Neto	0.00	0.00	0.00

CONCEPTO	ESTIMADO/ APROBADO	DEVENGADO	RECAUDADO/ PAGADO
A1 Ingresos de libre disposición	7,434,540.00	8,908,508.58	8,908,508.58
A3.1 Financiamiento neto con fuente de pago de ingresos de libre disposición	0.00	0.00	0.00
F1 Financiamiento con fuente de pago de ingresos de libre disposición	0.00	0.00	0.00
G1 Amortización de la deuda pública con gasto etiquetado	0.00	0.00	0.00
B1 Gasto no etiquetado (sin incluir amortización de la deuda pública)	7,434,540.00	8,714,018.60	8,714,018.60
C1 Remanente de ingresos de libre disposición aplicados en el periodo	0.00	0.00	0.00
V Balance presupuestario de recursos disponibles	0.00	194,489.98	194,489.98
VI Balance presupuestario de recursos disponibles sin financiamiento neto	0.00	194,489.98	194,489.98

CONCEPTO	ESTIMADO/ APROBADO	DEVENGADO	RECAUDADO/ PAGADO
A2 Transferencias federales etiquetadas	0.00	3,500,000.00	3,500,000.00
A3.2 Financiamiento neto con fuente de pago de transferencias federales etiquetadas	0.00	0.00	0.00
F2 Financiamiento con fuente de pago de transferencias federales	0.00	0.00	0.00
G2 Amortización de la deuda pública con gasto etiquetado	0.00	0.00	0.00
B2 Gasto etiquetado (sin incluir amortización de la deuda pública)	0.00	3,499,999.95	3,499,999.95
C2 Remanente de transferencias federales etiquetadas aplicados en el periodo	0.00	0.00	0.00
VII Balance presupuestario de recursos etiquetados	0.00	0.05	0.05
VIII Balance presupuestario de recursos etiquetados sin financiamiento neto	0.00	0.05	0.05

Bajo protesta de decir verdad declaramos que los estados financieros y sus notas, son razonablemente correctos y son responsabilidad del emisor.

Rogelio Contreras Godoy

ROGELIO CONTRERAS GODDY
PRESIDENTE

Francisco Javier Galvan Meraz

FRANCISCO JAVIER GALVAN MERAZ
DIRECTOR GENERAL



F22

OPD MUNICIPAL SISTEMA INTERMUNICIPAL DE MANEJO DE RESIDUOS (SIMAR SURESTE)
INFORMATIVA ANUAL DE OBRAS
DEL 1 DE ENERO AL 31 DE DICIEMBRE DE 2020

NOMBRE DE OBRA O NÚMERO DE ORDEN DE TRABAJO	LOCALIDAD	DESCRIPCIÓN DE LA OBRA U OBJETO DEL CONTRATO	NOMBRE DEL EJECUTOR DE LA OBRA	UBICACIÓN (COORDENADAS GEOGRÁFICAS)				MODALIDAD DE EJECUCIÓN				PLAZO DE EJECUCIÓN			PRORROGA Y/O DIFERIMIENTO		ORIGEN DEL RECURSO (MONTO)				IMPORTE TOTAL DEL PAGO	ESTATUS DE LA OBRA	ENTREGA RECEPCIÓN Y/O FINALIZACIÓN DE TERMINACIÓN		
				LATITUD	LONGITUD	ADMÓN. DIRECTA	CONTRATO	ADMÓN. DIRECTA	CONTRATO SIMPL.	LICITA PÚBLICA	INICIO	TERMINO	DÍAS NATURALES	SI	NO	PROPIOS	ESTATAL	FOMOS	CONVENIO FEDERAL	SI			NO		
NO APLICA	0	0	0	0	0	X				X			01/01/2020	01/01/2020	0	X		\$-	\$-	\$-	\$-	\$-	Terminada	X	






 ROGELIO CONTRERAS GODOY FRANCISCO JAVIER GÁVAR MERAZ

 PRESIDENTE DIRECTOR GENERAL

Sistema Intermunicipal de Manejo de Residuos



**OPD MUNICIPAL SISTEMA INTERMUNICIPAL DE MANEJO DE RESIDUOS
(SIMAR SURESTE)
INFORME ANUAL DE DESEMPEÑO EN LA GESTIÓN
DEL 1 DE ENERO AL 31 DE DICIEMBRE DE 2020**



INTRODUCCIÓN

El Sistema Intermunicipal de Manejo de Residuos Sureste, surge por iniciativa de las autoridades municipales para resolver de forma asociada y conjunta el problema del inadecuado manejo de residuos sólidos urbanos y la falta de inversión en infraestructura, así como para promover una política en materia de prevención y gestión integral de residuos de conformidad con la Ley General para la Prevención y Gestión Integral de Residuos (LGPGIR) y el Programa Nacional para la Prevención y Gestión Integral de Residuos (PNGIR).

Para atender la problemática particular en el manejo de los residuos sólidos urbanos, los municipios de: Concepción de Buenos Aires, La Manzanilla de la Paz, Mazamitla, Quitupán, Valle de Juárez, Santa María del Oro, Teocuitatlán, Tizapán El Alto y Tuxcueca del Gobierno del Estado de Jalisco y el municipio de Marcos Castellanos del Estado de Michoacán de Ocampo, decidieron unir esfuerzos y recursos mediante acuerdo de coordinación y asociación intermunicipal, haciendo uso de las facultades establecidas en el artículo 115 de la Constitución Política de los Estados Unidos Mexicanos, a través de la figura de Organismo Público Descentralizado Intermunicipal que tuviera personalidad jurídica propia, patrimonio y autonomía técnica y

F24

financiera en la prestación del servicio público de limpia, recolección tratamiento y disposición final de residuos sólidos urbanos y manejo especial.

Este esfuerzo de colaboración intermunicipal se formalizó el 15 de Octubre de 2008, con la firma del convenio de creación del Organismo Público Descentralizado denominado "Sistema Intermunicipal de Manejo de Residuos Sureste", por los presidentes de los municipios de la región, mismo que fue publicado en el periódico "El Estado de Jalisco", el 01 de Noviembre de 2008

RESULTADOS DE LA GESTI

Existen dos programas:

1.- Operación relleno sanitario

Recepción, registro, depósito, compactación y cobertura de 28,094.20 ton/rsu/año recolectados por los municipios de Mazamitla, Quitupan, Valle de Juárez, Marcos Castellanos, la Manzanilla de la Paz, Teocuitatlán, Concepción de Buenos Aires, Tuxcueca y Tizapán El Alto de conformidad con lo establecido en la NOM-083-SEMARNAT-2003

Este programa tiene por objetivo el confinamiento de 25,294. Toneladas de residuos en el año con una inversión en el manejo de 7,434,540.00 y al momento se han recibido más de 28,365.00 toneladas con un avance de del 112% de lo estimado en el año y

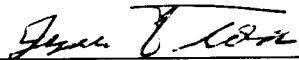


con el costo de 8,714,018.60 que representa el 115% del presupuesto estimado del ejercicio actual

2.- Operación de estación de Trasferencia.

Recibir, registrar y acomodar las aproximadamente 7,865.58 ton/rsu/año provenientes de los municipios de Tuxcueca, Teocuitatlán de Corona, Concepción de Buenos Aires y la Manzanilla de la Paz en la Estación Intermunicipal de Transferencia Residuos Sólidos para su traslado disposición final en relleno sanitario intermunicipal, de conformidad con la NOM-083-SEMARNAT-2003.

Este programa tiene por objetivo el confinamiento de 25,294. Toneladas de residuos en el año con una inversión en el manejo de 7,865.58 Toneladas y al momento se han recibido mas de 8,251.00 toneladas con un avance de del 112% de lo estimado en el año



ROGELIO CONTRERAS GODOY

PRESIDENTE



FRANCISCO JAVIER GALVAN MERAZ

DIRECTOR GENERAL

ASEJ2020-13-02-06-2021-1

Bajo protesta de decir verdad declaramos que los Estados Financieros y sus Notas son razonablemente correctos y responsabilidad del emisor.


OPD MUNICIPAL SISTEMA INTERMUNICIPAL DE MANEJO DE RESIDUOS (SIMAR SURESTE)
FLUJO CONTABLE DE INGRESOS Y EGRESOS

DEL 1 DE ENERO AL 30 DE JUNIO DE 2020

TÍTULO	INGRESO					
	ESTIMADO	AMPLIACIÓN Y REDUCCIÓN	MODIFICADO	DEVENGADO	AVANCE FINANCIERO	PENDIENTE DE INGRESAR
Impuestos	0.00	0.00	0.00	0.00	0.00%	100.00%
Cuotas y aportaciones de seguridad social	0.00	0.00	0.00	0.00	0.00%	100.00%
Contribuciones de mejora	0.00	0.00	0.00	0.00	0.00%	100.00%
Derechos	0.00	0.00	0.00	0.00	0.00%	100.00%
Productos	0.00	0.00	0.00	0.00	0.00%	100.00%
Aprovechamientos	7,434,540.00	0.00	7,434,540.00	3,933,587.95	52.91%	47.09%
Ingresos por venta de bienes, prestación de servicios y otros ingresos	0.00	0.00	0.00	0.00	0.00%	100.00%
Participaciones, aportaciones, convenios, incentivos derivados de la colaboración fiscal y fondos distintos de aportaciones	0.00	0.00	0.00	0.00	0.00%	100.00%
Transferencias, asignaciones, subsidios y subvenciones, y pensiones y jubilaciones	0.00	0.00	0.00	0.00	0.00%	100.00%
Ingresos derivados de financiamiento	0.00	0.00	0.00	0.00	0.00%	100.00%
TOTAL	7,434,540.00	0.00	7,434,540.00	3,933,587.95	52.91%	47.09%

CAPÍTULO	EGRESOS					
	APROBADO	AMPLIACIONES/ (REDUCCIONES)	MODIFICADO	DEVENGADO	AVANCE FINANCIERO	PENDIENTE POR EJERCER
Servicios personales	3,540,618.00	0.00	3,540,618.00	1,151,896.09	32.53%	67.47%
Materiales y suministros	2,677,322.00	0.00	2,677,322.00	1,531,421.65	57.20%	42.80%
Servicios generales	1,216,600.00	0.00	1,216,600.00	1,216,189.12	99.97%	0.03%
Transferencias, asignaciones, subsidios y otras ayudas	0.00	0.00	0.00	0.00	0.00%	100.00%
Bienes muebles, inmuebles e intangibles	0.00	0.00	0.00	538,178.50	0.00%	100.00%
Inversión pública	0.00	0.00	0.00	0.00	0.00%	100.00%
Inversiones financieras y otras provisiones	0.00	0.00	0.00	20,000.00	0.00%	100.00%
Participaciones y aportaciones	0.00	0.00	0.00	0.00	0.00%	100.00%
Deuda pública	0.00	0.00	0.00	0.00	0.00%	100.00%
TOTAL	7,434,540.00	0.00	7,434,540.00	4,457,685.36	59.96%	40.04%

Bajo protesta de decir verdad declaramos que los estados financieros y sus notas, son razonablemente correctos y son responsabilidad del emisor.


ROGELIO CONTRERAS GODOY
 PRESIDENTE




FRANCISCO JAVIER GALVAN MERAZ
 DIRECTOR GENERAL

Sistem - Intermunicipal de Manejo de Residuos

OPD MUNICIPAL SISTEMA INTERMUNICIPAL DE MANEJO DE RESIDUOS (SIMAR SURESTE)
 AVANCE DE PROGRAMAS CON MATRIZ
 PRIMER AVANCE DE GESTION FINANCIERA - DEL 1 DE ENERO AL 30 DE JUNIO DE 2020

Descripción del programa	NIVEL MIA	Resumen Recursos	Nombre del indicador	Definición del indicador	Método de cálculo	Valor programado (Enero-Junio)	Valor programado (Enero-Junio)	Presupuesto de medidor	Meta	Avance (a) Setiembre del Valor programado (1) (Dinero/cuadrado)	Avance (a) Setiembre del Valor programado (2) (Dinero/cuadrado)	Avance Anual del Valor programado (1) (Dinero/cuadrado)	Avance Anual del Valor programado (2) (Dinero/cuadrado)	Avance del Capítulo 2000	Avance del Capítulo 2000	Avance del Capítulo 2000	Avance del Capítulo 4000	Avance del Capítulo 5000	Avance del Capítulo 6000	Avance del Capítulo 7000	Avance del Capítulo 8000	Avance del Capítulo 9000
MEJORAMIENTO DEL CENTRO	Fin	MANEJO ADECUADO DE LOS RESIDUOS	GESTION	MANTEN ADECUADO DE LOS RESIDUOS	POCENTUAL	0	0		0	0	0	0	0	\$-	\$-	\$-	\$-	\$-	\$-	\$-	\$-	\$-
MEJORAMIENTO DEL CENTRO	Propiedad	DEPORTE BIEN ORGANIZADO	GESTION	SELECCION DE COMARCAS	POCENTUAL	0	0		0	0	0	0	0	\$-	\$-	\$-	\$-	\$-	\$-	\$-	\$-	\$-
MEJORAMIENTO DEL CENTRO	Componente 1	CONSTRUCCION DE NUEVA CELDA	GESTION	CONSTRUCCION DE NUEVA CELDA	POCENTUAL	1	1	ACTUAL	4	0	0	0	0	\$-	\$-	\$-	\$-	\$-	\$-	\$-	\$-	\$-



 SELLO


 ROGELIO CONTRERAS GODOY

 PRESIDENTE


 FRANCISCO JAVIER GALVÁN MIRAZ

 DIRECTOR GENERAL

Este programa de datos emitido declara ser veraz y sus datos son razonablemente correctos y responsabilidad del emisor.
 Sistema Intermunicipal de Manejo de Residuos

OPD MUNICIPAL SISTEMA INTERMUNICIPAL DE MANEJO DE RESIDUOS (SIMAR SURESTE)
 AVANCE DE PROGRAMAS SIN MATRIZ
 PRIMER AVANCE DE GESTION FINANCIERA - DEL 1 DE ENERO AL 30 DE JUNIO DE 2020

Descripción del programa	Objetivo	Nombre del indicador	Definición del subíndice	Método de cálculo	Valor programado 1 (Numerador)	Valor programado 2 (Denominador)	Forma de medición	Unidad	Avance 1er semestre del Valor programado 1 (Numerador)	Avance 1er semestre del Valor programado 2 (Denominador)	Avance Actual del Valor programado 1 (Numerador)	Avance Actual del Valor programado 2 (Denominador)	Avance del Capítulo 1000	Avance del Capítulo 2000	Avance del Capítulo 3000	Avance del Capítulo 4000	Avance del Capítulo 5000	Avance del Capítulo 6000	Avance del Capítulo 7000	Avance del Capítulo 8000	Avance del Capítulo 9000
Administración del ingreso	Atender asuntos de carácter administrativo, laboral, financiero y presupuestal. Formular la planeación de los servicios de transferencia, participación social, selección y disposición final de residuos sólidos. Gestión de recursos para construcción y equipamiento de infraestructura intermunicipal. Presentar ante el consejo de administración los estados de relevancia del organismo. Planeación y apoyo de los servicios de limpieza municipal.	Gestión	Atender asuntos de carácter administrativo, laboral, financiero y presupuestal. Formular la planeación de los servicios de transferencia, participación social, selección y disposición final de residuos sólidos. Gestión de recursos para construcción y equipamiento de infraestructura intermunicipal. Presentar ante el consejo de administración los estados de relevancia del organismo. Planeación y apoyo de los servicios de limpieza municipal.	(Monto de recursos ejercidos / monto de recursos autorizados)*100	112300	112300	ANUAL	0	0	0	0	0	\$-	\$-	\$-	\$-	\$-	\$-	\$-	\$-	\$-
Operación retiro sanitario	Recepción, registro, depósito, compactación y cobertura de 18,034.35 toneladas recolectadas por los municipios de Maxatlián, Quilpan, Villa de Juárez, Maroon, Castillón, la Mariposilla de la Paz, Tzucucil, Concepción de Buenavista, Tzucucil y Tzucucil. El Ato de conformidad con lo establecido en la NOM 081-SEMARNAT-2003.	Gestión	Recepción, registro, depósito, compactación y cobertura de 18,034.35 toneladas recolectadas por los municipios de Maxatlián, Quilpan, Villa de Juárez, Maroon, Castillón, la Mariposilla de la Paz, Tzucucil, Concepción de Buenavista, Tzucucil y Tzucucil. El Ato de conformidad con lo establecido en la NOM 081-SEMARNAT-2003.	(Toneladas de residuos RECIBIDAS/ toneladas de residuos COPIPADAS)* 100	18284.5	20284.5	ANUAL	0	0	0	0	0	\$-	\$-	\$-	\$-	\$-	\$-	\$-	\$-	\$-




SELLO

RODOLFO CONTRERAS BODOY
 PRESIDENTE

FRANCISCO JAVIER SERRÁN MÉNDEZ
 DIRECTOR GENERAL

Bajo protesta de decir verdad certifica que los datos financieros y su totalidad son correctos y veraces y responsabilidad del emisor

F13SinMatriz

**EVALUACIÓN DE PROGRAMAS
OPD MUNICIPAL SISTEMA INTERMUNICIPAL DE MANEJO DE
RESIDUOS (SIMAR SURESTE)
PRIMER AVANCE DE GESTION FINANCIERA - 1 DE ENERO AL 30
DE JUNIO DE 2020**



INTRODUCCIÓN

El Sistema Intermunicipal de Manejo de Residuos Sureste, surge por iniciativa de las autoridades municipales para resolver de forma asociada y conjunta el problema del inadecuado manejo de residuos sólidos urbanos y la falta de inversión en infraestructura, así como para promover una política en materia de prevención y gestión integral de residuos de conformidad con la Ley General para la Prevención y Gestión Integral de Residuos (LGPGIR) y el Programa Nacional para la Prevención y Gestión Integral de Residuos (PNGIR).

Para atender la problemática particular en el manejo de los residuos sólidos urbanos, los municipios de: Concepción de Buenos Aires, La Manzanilla de la Paz, Mazamitla, Quitupan, Valle de Juárez, Santa María del Oro, Teocuitatlán, Tizapán El Alto y Tuxcueca del Gobierno del Estado de Jalisco y el municipio de Marcos Castellanos del Estado de Michoacán de Ocampo, decidieron unir esfuerzos y recursos mediante acuerdo de coordinación y asociación intermunicipal, haciendo uso de las facultades establecidas en el artículo 115 de la Constitución Política de los Estados Unidos Mexicanos, a través de la figura de Organismo Público Descentralizado Intermunicipal que

F14

tuviera personalidad jurídica propia, patrimonio y autonomía técnica y financiera en la prestación del servicio público de limpia, recolección tratamiento y disposición final de residuos sólidos urbanos y manejo especial.

Este esfuerzo de colaboración intermunicipal se formalizó el 15 de Octubre de 2008, con la firma del convenio de creación del Organismo Público Descentralizado denominado "Sistema Intermunicipal de Manejo de Residuos Sureste", por los presidentes de los municipios de la región, mismo que fue publicado en el periódico "El Estado de Jalisco", el 01 de Noviembre de 2008


RESULTADOS DE LA GESTI

Existen dos programas:

1.- Operación relleno sanitario

Recepción, registro, depósito, compactación y cobertura de 28,094.20 ton/rsu/año recolectados por los municipios de Mazamitla, Quitupán, Valle de Juárez, Marcos Castellanos, la Manzanilla de la Paz, Teocuitatlán, Concepción de Buenos Aires, Tuxcueca y Tizapán El Alto de conformidad con lo establecido en la NOM-083-SEMARNAT-2003

Este programa tiene por objetivo el confinamiento de 25,294. Toneladas de residuos en el año con una inversión en el manejo de 7,434,540.00 y al momento se han recibido más de 16,438.00



toneladas con un avance de del 65% de lo estimado en el año y con el costo de 4,457,685.36 que representa el 59.96% del presupuesto estimado del ejercicio actual

2.- Operación de estación de Trasferencia.

Recibir, registrar y acomodar las aproximadamente 7,865.58 ton/rsu/año provenientes de los municipios de Tuxcueca, Teocuitatlán de Corona, Concepción de Buenos Aires y la Manzanilla de la Paz en la Estación Intermunicipal de Transferencia Residuos Sólidos para su traslado disposición final en relleno sanitario intermunicipal, de conformidad con la NOM-083-SEMARNAT-2003.

Este programa tiene por objetivo el confinamiento de 25,294. Toneladas de residuos en el año con una inversión en el manejo de 7,865.58 Toneladas y al momento se han recibido más de 5,427.25 toneladas con un avance de del 69% de lo estimado en el año


Rogelio Contreras Godoy
ROGELIO CONTRERAS GODOY
PRESIDENTE

Francisco Javier Galvan Meraz
FRANCISCO JAVIER GALVAN MERAZ
DIRECTOR GENERAL

ASEJ2020-15-31-05-2021-1

Bajo protesta de decir verdad declaramos que los Estados Financieros y sus Notas son razonablemente correctos y responsabilidad del emisor.


OPD MUNICIPAL SISTEMA INTERMUNICIPAL DE MANEJO DE RESIDUOS (SIMAR SURESTE)
FLUJO CONTABLE DE INGRESOS Y EGRESOS

DEL 1 DE JULIO AL 31 DE DICIEMBRE DE 2020

TÍTULO	INGRESO					
	ESTIMADO	AMPLIACIÓN Y REDUCCIÓN	MODIFICADO	DEVENGADO	AVANCE FINANCIERO	PENDIENTE DE INGRESAR
Impuestos	0.00	0.00	0.00	0.00	0.00%	100.00%
Cuotas y aportaciones de seguridad social	0.00	0.00	0.00	0.00	0.00%	100.00%
Contribuciones de mejora	0.00	0.00	0.00	0.00	0.00%	100.00%
Derechos	0.00	0.00	0.00	0.00	0.00%	100.00%
Productos	0.00	0.00	0.00	0.00	0.00%	100.00%
Aprovechamientos	0.00	0.00	0.00	0.00	0.00%	100.00%
Ingresos por venta de bienes, prestación de servicios y otros ingresos	7,434,540.00	0.00	7,434,540.00	8,908,508.58	119.83%	-19.83%
Participaciones, aportaciones, convenios, incentivos derivados de la colaboración fiscal y fondos distintos de aportaciones	0.00	0.00	0.00	3,500,000.00	0.00%	100.00%
Transferencias, asignaciones, subsidios y subvenciones, y pensiones y jubilaciones	0.00	0.00	0.00	0.00	0.00%	100.00%
Ingresos derivados de financiamiento	0.00	0.00	0.00	0.00	0.00%	100.00%
TOTAL	7,434,540.00	0.00	7,434,540.00	12,408,508.58	166.90%	-66.90%

CAPÍTULO	EGRESOS					
	APROBADO	AMPLIACIONES/ (REDUCCIONES)	MODIFICADO	DEVENGADO	AVANCE FINANCIERO	PENDIENTE POR EJERCER
Servicios personales	3,540,618.00	0.00	3,540,618.00	2,574,322.36	72.71%	27.29%
Materiales y suministros	2,677,322.00	0.00	2,677,322.00	3,119,122.16	116.50%	-16.50%
Servicios generales	1,216,600.00	0.00	1,216,600.00	2,452,419.58	201.58%	-101.58%
Transferencias, asignaciones, subsidios y otras ayudas	0.00	0.00	0.00	0.00	0.00%	100.00%
Bienes muebles, inmuebles e intangibles	0.00	0.00	0.00	548,154.50	0.00%	100.00%
Inversión pública	0.00	0.00	0.00	3,499,999.95	0.00%	100.00%
Inversiones financieras y otras provisiones	0.00	0.00	0.00	0.00	0.00%	100.00%
Participaciones y aportaciones	0.00	0.00	0.00	20,000.00	0.00%	100.00%
Deuda pública	0.00	0.00	0.00	0.00	0.00%	100.00%
TOTAL	7,434,540.00	0.00	7,434,540.00	12,214,018.55	164.29%	-64.29%

Bajo protesta de decir verdad declaramos que los estados financieros y sus notas, son razonablemente correctos y son responsabilidad del emisor.


ROGELIO CONTRERAS GODOY
 PRESIDENTE




FRANCISCO JAVIER GALVAN MERAZ
 DIRECTOR GENERAL

Sistema Intermunicipal de Manejo de Residuos

F12

OPD MUNICIPAL SISTEMA INTERMUNICIPAL DE MANEJO DE RESIDUOS (SIMAR SURESTE)
AVANCE DE PROGRAMAS CON MATRIZ
SEGUNDO AVANCE DE GESTION FINANCIERA - DEL 1 DE JULIO AL 31 DE DICIEMBRE DE 2020

Denominación del programa	NIVEL SIGR	Resumen Narrativo	Nombre del indicador	Definición del indicador	Método de cálculo	Valor programado (programado 1) (Numerador)	Valor programado (programado 2) (Denominador)	Fracción de medición	Meta	Avance 1er Semestre del Valor programado 1 (Numerador)	Avance 1er Semestre del Valor programado 2 (Denominador)	Avance Anual del primer programa (Numerador)	Avance Anual del primer programa 2 (Denominador)	Avance del	Avance del	Avance del	Avance del	Avance del	Avance del	Avance del	Avance del	
														Capítulo 2000	Capítulo 2000	Capítulo 3000	Capítulo 4000	Capítulo 5000	Capítulo 6000	Capítulo 7000	Capítulo 8000	Capítulo 9000
RECIBIMIENTO DEL CENTRO	fin	MANEJO ADECUADO DE LOS RESIDUOS	GESTION	MANEJO ADECUADO DE LOS RESIDUOS	PORCENTUAL	0	0		0	0	0	0	0	\$-	\$-	\$-	\$-	\$-	\$-	\$-	\$-	
RECIBIMIENTO DEL CENTRO	Propiedad	DESGASTE BIEN COMPAÑADO	GESTION	DESGASTE BIEN COMPAÑADO	PORCENTUAL	0	0		0	0	0	0	0	\$-	\$-	\$-	\$-	\$-	\$-	\$-	\$-	
RECIBIMIENTO DEL CENTRO	Componente 1	CONSTRUCCION DE NUEVA CELDA	GESTION	CONSTRUCCION DE NUEVA CELDA	PORCENTUAL	1	1	ANUAL	1	0	0	0	0	\$-	\$-	\$-	\$-	\$-	\$ 1,300,000.00	\$-	\$-	\$-





ROGELIO CONTRERAS PRIETO PRESIDENTE
 SELLO
 FRANCISCO JAVIER GALLARDO MÉNDEZ DIRECTOR GENERAL

Bajo protesta de decir verdad declaramos que los Estados Financieros y sus Notas son razonablemente correctos y responsabilidad del emisor.
Sistema Intermunicipal de Manejo de Residuos

F13conMatriz

OPD MUNICIPAL SISTEMA INTERMUNICIPAL DE MANEJO DE RESIDUOS (SIMAR SURESTE)
 AVANCE DE PROGRAMAS SIN MATRIZ
 SEGUNDO AVANCE DE GESTION FINANCIERA - DEL 1 DE JULIO AL 31 DE DICIEMBRE DE 2020

Descripción del programa	Objetivo	Nombre del indicador	Definición del indicador	Método de cálculo	Valor programado 1 (Ene-mar)	Valor programado 2 (Abr-dic)	Presente de medida	Meta	Avance por porcentaje del Valor programado 1 (Ene-mar)	Avance por porcentaje del Valor programado 2 (Abr-dic)	Avance Anual del Valor programado 1 (Ene-mar)	Avance Anual del Valor programado 2 (Abr-dic)	Avance del Capítulo 1000	Avance del Capítulo 2000	Avance del Capítulo 3000	Avance del Capítulo 4000	Avance del Capítulo 5000	Avance del Capítulo 6000	Avance del Capítulo 7000	Avance del Capítulo 8000	Avance del Capítulo 9000	
Administración del organismo	Atender asuntos de carácter administrativo, técnico, financiero y presupuestal. Formular la planeación de los servicios de transferencia, participación social, selección y disposición final de residuos sólidos. Gestión de recursos para construcción e equipamiento de infraestructura intermunicipal. Presentar ante el consejo de administración los asuntos de relevancia del organismo. Planeación y asesoría de los servicios de limpieza municipal.	Gestión	Atender asuntos de carácter administrativo, técnico, financiero y presupuestal. Formular la planeación de los servicios de transferencia, participación social, selección y disposición final de residuos sólidos. Gestión de recursos para construcción e equipamiento de infraestructura intermunicipal. Presentar ante el consejo de administración los asuntos de relevancia del organismo. Planeación y asesoría de los servicios de limpieza municipal.	Índice de recursos ejecutados / monto de recursos aprobados * 100	1122000	1122000	ANUAL	0	0	0	0	0	\$-	\$-	\$-	\$-	\$-	\$-	\$-	\$-	\$-	\$-
Operación y mantenimiento	Recepción, registro, pesado, compactación y cobertura de 18,094.10 toneladas recolectadas por los municipios de Matamoros, Cuernavaca, Valle de Guadalupe, Maricaca, Castellanos, la Manzanilla de la Paz, Tecuacan, Concepción de Buenos Aires, Tuxtepec y Tuxtepec. El año de conformidad con lo establecido en la NOM-002-SEMARNAT-2003	Gestión	Recepción, registro, pesado, compactación y cobertura de 18,094.10 toneladas recolectadas por los municipios de Matamoros, Cuernavaca, Valle de Guadalupe, Maricaca, Castellanos, la Manzanilla de la Paz, Tecuacan, Concepción de Buenos Aires, Tuxtepec y Tuxtepec. El año de conformidad con lo establecido en la NOM-002-SEMARNAT-2003	(Toneladas de residuos RECIBIDAS) / toneladas de residuos CONFIRMADAS * 100	23294.5	23294.5	ANUAL	0	0	0	0	0	\$-	\$-	\$-	\$-	\$-	\$-	\$-	\$-	\$-	\$-





 JOSE CONTRERAS GOODY PRESIDENTE

 FRANCISCO JAVIER ENCARNACION MENDEZ DIRECTOR GENERAL

Bajo protesta de decir verdad declaramos que los Estados Financieros y sus Notas son razonablemente correctos y responsables del error.

Sistema Intermunicipal de Manejo de Residuos

Formato F13SinMatriz - Avance de Programas sin Matriz
 Pagina 1 de 1

F13SinMatriz

**EVALUACIÓN DE PROGRAMAS
OPD MUNICIPAL SISTEMA INTERMUNICIPAL DE MANEJO DE
RESIDUOS (SIMAR SURESTE)
SEGUNDO AVANCE DE GESTION FINANCIERA - 1 DE ENERO AL
31 DE DICIEMBRE 2020**



INTRODUCCIÓN

El Sistema Intermunicipal de Manejo de Residuos Sureste, surge por iniciativa de las autoridades municipales para resolver de forma asociada y conjunta el problema del inadecuado manejo de residuos sólidos urbanos y la falta de inversión en infraestructura, así como para promover una política en materia de prevención y gestión integral de residuos de conformidad con la Ley General para la Prevención y Gestión Integral de Residuos (LGPGIR) y el Programa Nacional para la Prevención y Gestión Integral de Residuos (PNGIR).

Para atender la problemática particular en el manejo de los residuos sólidos urbanos, los municipios de: Concepción de Buenos Aires, La Manzanilla de la Paz, Mazamitla, Quitupan, Valle de Juárez, Santa María del Oro, Teocuitatlán, Tizapán El Alto y Tuxcueca del Gobierno del Estado de Jalisco y el municipio de Marcos Castellanos del Estado de Michoacán de Ocampo, decidieron unir esfuerzos y recursos mediante acuerdo de coordinación y asociación intermunicipal, haciendo uso de las facultades establecidas en el artículo 115 de la Constitución Política de los Estados Unidos Mexicanos, a través de la figura de Organismo Público Descentralizado Intermunicipal que

Juan D. Talam

F14

tuviera personalidad jurídica propia, patrimonio y autonomía técnica y financiera en la prestación del servicio público de limpia, recolección tratamiento y disposición final de residuos sólidos urbanos y manejo especial.

Este esfuerzo de colaboración intermunicipal se formalizó el 15 de octubre de 2008, con la firma del convenio de creación del Organismo Público Descentralizado denominado "Sistema Intermunicipal de Manejo de Residuos Sureste", por los presidentes de los municipios de la región, mismo que fue publicado en el periódico "El Estado de Jalisco", el 01 de Noviembre de 2008

RESULTADOS DE LA GESTI

Existen dos programas:

1.- Operación relleno sanitario

Recepción, registro, depósito, compactación y cobertura de 28,094.20 ton/rsu/año recolectados por los municipios de Mazamitla, Quitupan, Valle de Juárez, Marcos Castellanos, la Manzanilla de la Paz, Teocuitatlán, Concepción de Buenos Aires, Tuxcueca y Tizapán El Alto de conformidad con lo establecido en la NOM-083-SEMARNAT-2003

Este programa tiene por objetivo el confinamiento de 25,294. Toneladas de residuos en el año con una inversión en el manejo de 7,434,540.00 y al momento se han recibido más de 28,365.00

Juan D. Torres

toneladas con un avance de del 112% de lo estimado en el año y con el costo de 8,714,018.60 que representa el 115% del presupuesto estimado del ejercicio actual

2.- Operación de estación de Trasferencia.

Recibir, registrar y acomodar las aproximadamente 7,865.58 ton/rsu/año provenientes de los municipios de Tuxcueca, Teocuitatlán de Corona, Concepción de Buenos Aires y la Manzanilla de la Paz en la Estación Intermunicipal de Transferencia Residuos Sólidos para su traslado disposición final en relleno sanitario intermunicipal, de conformidad con la NOM-083-SEMARNAT-2003.

Este programa tiene por objetivo el confinamiento de 25,294. Toneladas de residuos en el año con una inversión en el manejo de 7,865.58 Toneladas y al momento se han recibido más de 8,251.00 toneladas con un avance de del 112% de lo estimado en el año


Rogelio Contreras Godoy *Francisco Javier Galvan Meraz*
ROGELIO CONTRERAS GODOY FRANCISCO JAVIER GALVAN MERAZ
PRESIDENTE DIRECTOR GENERAL

ASEJ2020-16-01-06-2021-1

Bajo protesta de decir verdad declaramos que los Estados Financieros y sus Notas son razonablemente correctos y responsabilidad del emisor.

CUENTA PÚBLICA - OPD MUNICIPAL SISTEMA INTERMUNICIPAL DE MANEJO DE RESIDUOS (SIMAR SURESTE)
ESTADO DE SITUACIÓN FINANCIERA
DEL 1 DE ENERO AL 31 DE DICIEMBRE DE 2020

CTA.	DESCRIPCIÓN	2020	2019	CTA.	DESCRIPCIÓN	2020	2019
10000	ACTIVO			20000	PASIVO		
11000	ACTIVO CIRCULANTE			21000	PASIVO CIRCULANTE		
11100	EFFECTIVO Y EQUIVALENTES	38,759.67	181,366.68	21100	CUENTAS POR PAGAR A CORTO PLAZO	148,727.31	203,048.77
11110	Efectivo	5,498.98	998.08	21110	Servicios personales por pagar a corto plazo	-6,233.97	-4,294.72
11120	Bancos/Tesorería	32,485.29	179,592.30	21120	Proveedores por pagar a corto plazo	177,676.81	178,076.81
11130	Inversiones temporales (hasta 3 meses)	775.40	775.40	21130	Contratistas por obras públicas por pagar a corto plazo	0.00	0.00
11140	Fondos con afectación específica	0.00	0.00	21140	Participaciones y aportaciones por pagar a corto plazo	0.00	0.00
11150	Depósitos de fondos de terceros en garantía y/o administración	0.00	0.00	21150	Transferencias otorgadas por pagar a corto plazo	0.00	0.00
11160	Otros efectivos y equivalentes	0.00	0.00	21160	Intereses, comisiones y otros gastos de la deuda pública por pagar a corto plazo	0.00	0.00
11190	Derechos a recibir efectivo o equivalentes	0.00	0.00	21170	Retenciones y contribuciones por pagar a corto plazo	-22,125.53	29,266.68
11200	DERECHOS A RECIBIR EFECTIVO O EQUIVALENTES	4,753,648.37	4,470,872.79	21180	Devoluciones de la ley de ingresos por pagar a corto plazo	0.00	0.00
11210	Inversiones financieras de corto plazo	0.00	0.00	21190	Otras cuentas por pagar a corto plazo	0.00	0.00
11220	Cuentas por cobrar a corto plazo	2,806,165.05	2,523,389.47	21200	DOCUMENTOS POR PAGAR A CORTO PLAZO	0.00	0.00
11230	Deudores diversos por cobrar a corto plazo	0.00	0.00	21210	Documentos comerciales por pagar a corto plazo	0.00	0.00
11240	Ingresos por recuperar a corto plazo	0.00	0.00	21220	Documentos con contratistas por obras públicas por pagar a corto plazo	0.00	0.00
11250	Deudores por anticipos de la tesorería a corto plazo	452.09	452.09	21290	Otros documentos por pagar a corto plazo	0.00	0.00
11260	Préstamos otorgados a corto plazo	0.00	0.00	21300	PORCIÓN A CORTO PLAZO DE LA DEUDA PÚBLICA A LARGO PLAZO	0.00	0.00
11290	Otros derechos a recibir efectivo o equivalentes a corto plazo	1,947,031.23	1,947,031.23	21310	Porción a corto plazo de la deuda pública interna	0.00	0.00
11300	DERECHOS A RECIBIR BIENES O SERVICIOS	0.00	0.00	21320	Porción a corto plazo de la deuda pública externa	0.00	0.00
11310	Anticipo a proveedores por adquisición de bienes y prestación de servicios a corto plazo	0.00	0.00	21330	Porción a corto plazo de arrendamiento financiero	0.00	0.00
11320	Anticipo a proveedores por adquisición de bienes inmuebles y muebles a corto plazo	0.00	0.00	21400	TÍTULOS Y VALORES A CORTO PLAZO	0.00	0.00
11330	Anticipo a proveedores por adquisición de bienes intangibles a corto plazo	0.00	0.00	21410	Títulos y valores de la deuda pública interna a corto plazo	0.00	0.00
11340	Anticipo a contratistas por obras públicas a corto plazo	0.00	0.00	21420	Títulos y valores de la deuda pública externa a corto plazo	0.00	0.00
11390	Otros derechos a recibir bienes o servicios a corto plazo	0.00	0.00	21500	PASIVOS DIFERIDOS A CORTO PLAZO	12,208.44	12,208.44
11400	INVENTARIOS	0.00	0.00	21510	Intereses cobrados por adelantado a corto plazo	-168.00	-168.00
11410	Inventario de mercancías para venta	0.00	0.00	21520	Intereses cobrados por adelantado a corto plazo	0.00	0.00
11420	Inventario de mercancías terminadas	0.00	0.00	21590	Otros pasivos diferidos a corto plazo	12,376.44	12,376.44
11430	Inventario de mercancías en proceso de elaboración	0.00	0.00	21600	FONDOS Y BIENES DE TERCEROS EN GARANTÍA Y/O ADMINISTRACIÓN A CORTO PLAZO	0.00	0.00
11440	Inventario de materias primas, materiales y suministros para producción	0.00	0.00	21610	Fondos en garantía a corto plazo	0.00	0.00
11450	Bienes en tránsito	0.00	0.00	21620	Fondos en administración a corto plazo	0.00	0.00
11500	ALMACENES	0.00	0.00	21630	Fondos contingentes a corto plazo	0.00	0.00
11510	Almacén de materiales y suministro para el consumo	0.00	0.00	21640	Fondos de fideicomisos, mandatos y contratos análogos a corto plazo	0.00	0.00
11600	ESTIMACIÓN POR PÉRDIDA O DETERIORO DE ACTIVOS CIRCULANTES	0.00	0.00	21650	Otros fondos de terceros en garantía y/o administración a corto plazo	0.00	0.00
11610	Estimaciones para cuentas incobrables por derechos a recibir efectivo o equivalentes	0.00	0.00	21660	Valores y bienes en garantía a corto plazo	0.00	0.00
11620	Estimación por deterioro de inventarios	0.00	0.00	21700	PROVISIONES A CORTO PLAZO	0.00	0.00
11900	OTROS ACTIVOS CIRCULANTES	0.00	0.00	21710	Provisión para demandas y juicios a corto plazo	0.00	0.00
11910	Valores en garantía	0.00	0.00	21720	Provisión para contingencias a corto plazo	0.00	0.00
11920	Bienes en garantía (excluye depósitos de fondos)	0.00	0.00	21790	Otras provisiones a corto plazo	0.00	0.00
11930	Bienes derivados de embargos, decomisos, aseguramientos y dación en pago	0.00	0.00	21900	OTROS PASIVOS A CORTO PLAZO	0.00	0.00
11940	Adquisición con fondos de terceros	0.00	0.00	21910	Ingresos por clasificar	0.00	0.00
	ACTIVOS CIRCULANTES	4,792,408.04	4,652,238.47	21920	Recaudación por participar	0.00	0.00
				21990	Otros pasivos circulantes	0.00	0.00
12000	ACTIVO NO CIRCULANTE				PASIVOS CIRCULANTES	160,935.75	215,257.21
12100	INVERSIONES FINANCIERAS A LARGO PLAZO	0.00	0.00	22000	PASIVO NO CIRCULANTE	0.00	0.00
12110	Inversiones a largo plazo	0.00	0.00	22100	CUENTAS POR PAGAR A LARGO PLAZO	0.00	0.00
12120	Títulos y valores a largo plazo	0.00	0.00	22110	Proveedores por pagar a largo plazo	0.00	0.00
12130	Fideicomisos, mandatos y contratos análogos	0.00	0.00	22120	Contratistas por obras públicas por pagar a largo plazo	0.00	0.00
12140	Participaciones y aportaciones de capital	46,000.00	46,000.00	22200	DOCUMENTOS POR PAGAR A LARGO PLAZO	0.00	0.00
12200	DERECHOS A RECIBIR EFECTIVO O EQUIVALENTES A LARGO PLAZO	46,000.00	46,000.00	22210	Documentos comerciales por pagar a largo plazo	0.00	0.00
12210	Documentos por cobrar a largo plazo	46,000.00	46,000.00	22220	Documentos con contratistas por obras públicas por pagar a largo plazo	0.00	0.00
12220	Deudores diversos a largo plazo	0.00	0.00	22290	Otros documentos por pagar a largo plazo	0.00	0.00
12230	Ingresos por recuperar a largo plazo	0.00	0.00	22300	DEUDA PÚBLICA A LARGO PLAZO	0.00	0.00
12240	Préstamos otorgados a largo plazo	0.00	0.00	22310	Títulos y valores de la deuda pública interna a largo plazo	0.00	0.00
12290	Otros derechos a recibir efectivo o equivalentes a largo plazo	0.00	0.00	22320	Títulos y valores de la deuda pública externa a largo plazo	0.00	0.00
12300	BIENES INMUEBLES, INFRAESTRUCTURA Y CONSTRUCCIONES EN PROCESO	24,295,025.98	20,795,026.03	22330	Préstamos de la deuda pública interna por pagar a largo plazo	0.00	0.00
12310	Terrenos	402,000.00	402,000.00	22340	Préstamos de la deuda pública externa por pagar a largo plazo	0.00	0.00
12320	Viviendas	0.00	0.00	22350	Arrendamiento financiero por pagar a largo plazo	0.00	0.00
12330	Edificios no habitacionales	0.00	0.00	22400	PASIVOS DIFERIDOS A LARGO PLAZO	0.00	0.00
12340	Infraestructura	0.00	0.00	22410	Créditos diferidos a largo plazo	0.00	0.00
12350	Construcciones en proceso en bienes de dominio público	20,393,026.03	20,393,026.03	22420	Intereses cobrados por adelantado a largo plazo	0.00	0.00
12360	Construcciones en proceso en bienes propios	3,499,999.95					

[Firma manuscrita]

F1

[Firma manuscrita]

CUENTA PÚBLICA - OPD MUNICIPAL SISTEMA INTERMUNICIPAL DE MANEJO DE RESIDUOS (SIMAR SURESTE)
ESTADO DE SITUACIÓN FINANCIERA
DEL 1 DE ENERO AL 31 DE DICIEMBRE DE 2020

CTA.	DESCRIPCIÓN	2020	2019	CTA	DESCRIPCIÓN	2020	2019
12390	Otros bienes inmuebles	0.00	0.00	22490	Otros pasivos diferidos a largo plazo	0.00	0.00
12400	BIENES MUEBLES	29,813,052.03	29,264,897.53	22500	FONDOS Y BIENES DE TERCEROS EN GARANTÍA Y/O ADMINISTRACIÓN A LARGO PLAZO	0.00	0.00
12410	Mobiliario y equipo de administración	565,240.87	521,997.87	22510	Fondos en garantía a largo plazo	0.00	0.00
12420	Mobiliario y equipo educacional y recreativo	34,249.20	34,249.20	22520	Fondos en administración a largo plazo	0.00	0.00
12430	Equipo e instrumental médico y de laboratorio	9,712.00	9,712.00	22530	Fondos contingentes a largo plazo	0.00	0.00
12440	Vehículos y equipo de transporte	17,396,813.11	17,127,406.61	22540	Fondos de fideicomisos, mandatos y contratos análogos a largo plazo	0.00	0.00
12450	Equipo de defensa y seguridad	0.00	0.00	22550	Otros fondos de terceros en garantía y/o administración a largo plazo	0.00	0.00
12460	Maquinaria, otros equipos y herramientas	11,795,773.76	11,560,273.76		Valores y bienes en garantía a largo plazo	0.00	0.00
12470	Colecciones, obras de arte y objetos valiosos	11,263.09	11,263.09	22600	PROVISIONES A LARGO PLAZO	0.00	0.00
12480	Activos biológicos	0.00	0.00	22610	Provisión para demandas y juicios a largo plazo	0.00	0.00
12500	ACTIVOS INTANGIBLES	0.00	0.00	22620	Provisión para pensiones a largo plazo	0.00	0.00
12510	Software	0.00	0.00	22630	Provisión para contingencias a largo plazo	0.00	0.00
12520	Patentes, marcas y derechos	0.00	0.00	22690	Otras provisiones a largo plazo	0.00	0.00
12530	Concesiones y franquicias	0.00	0.00				
12540	Licencias	0.00	0.00				
12590	Otros activos intangibles	0.00	0.00				
12600	DEPRECIACIÓN, DETERIORO Y AMORTIZACIÓN ACUMULADA DE BIENES	-875,481.64	-875,481.64	31000	HACIENDA PÚBLICA/ PATRIMONIO CONTRIBUIDO	0.00	0.00
12610	Depreciación acumulada de bienes inmuebles	0.00	0.00	31100	Aportaciones	0.00	0.00
12620	Depreciación acumulada de infraestructura	0.00	0.00	31200	Donaciones de capital	0.00	0.00
12630	Depreciación acumulada de bienes muebles	-875,481.64	-875,481.64	31300	Actualización de la hacienda pública/patrimonio	0.00	0.00
12640	Deterioro acumulado de activos biológicos	0.00	0.00	32000	HACIENDA PÚBLICA/PATRIMONIO GENERADO	57,910,068.66	53,667,424.18
12650	Amortización acumulada de activos intangibles	0.00	0.00	32100	Resultado del ejercicio (ahorro/Desahorro)	4,242,644.48	6,105,510.92
12700	ACTIVOS DIFERIDOS	0.00	0.00	32200	Resultado de ejercicios anteriores	53,667,424.18	47,561,913.26
12710	Estudios, formulación y evaluación de proyectos	0.00	0.00	32300	REVALUOS	0.00	0.00
12720	Derechos sobre bienes en régimen de arrendamiento financiero	0.00	0.00	32310	Revalúo de bienes inmuebles	0.00	0.00
12730	Gastos pagados por adelantado a largo plazo	0.00	0.00	32320	Revalúo de bienes muebles	0.00	0.00
12740	Anticipos a largo plazo	0.00	0.00	32330	Revalúo de bienes intangibles	0.00	0.00
12750	Beneficios al retiro de empleados pagados por adelantado	0.00	0.00	32390	Otros revalúos	0.00	0.00
12790	Otros activos diferidos	0.00	0.00	32400	RESERVAS	0.00	0.00
12800	ESTIMACIÓN POR PÉRDIDA O DETERIORO DE ACTIVOS NO CIRCULANTES	0.00	0.00	32410	Reserva de patrimonio	0.00	0.00
12810	Estimaciones por pérdida de cuentas incobrables de documentos por cobrar a largo plazo	0.00	0.00	32420	Reservas territoriales	0.00	0.00
12820	Estimaciones por pérdida de cuentas incobrables de deudores diversos por cobrar a largo plazo	0.00	0.00	32430	Reservas por contingencias	0.00	0.00
12830	Estimaciones por pérdida de cuentas incobrables de ingresos por cobrar a largo plazo	0.00	0.00	32500	RECTIFICACIONES DE RESULTADOS DE EJERCICIOS ANTERIORES	0.00	0.00
12840	Estimaciones por pérdida de cuentas incobrables de préstamos otorgados a largo plazo	0.00	0.00	32510	Cambios en políticas contables	0.00	0.00
12890	Estimaciones por pérdida de otras cuentas incobrables a largo plazo	0.00	0.00	32520	Cambios por errores contables	0.00	0.00
12900	OTROS ACTIVOS NO CIRCULANTES	0.00	0.00	33000	EXCESO O INSUFICIENCIA EN LA ACTUALIZACIÓN DE LA HACIENDA PÚBLICA / PATRIMONIO	0.00	0.00
12910	Bienes en concesión	0.00	0.00	33100	Resultado por posición monetaria	0.00	0.00
12920	Bienes en arrendamiento financiero	0.00	0.00	33200	Resultado por tenencia de activos no monetarios	0.00	0.00
12930	Bienes en comodato	0.00	0.00				
	ACTIVOS NO CIRCULANTES	53,278,596.37	49,230,441.92		TOTAL HACIENDA PÚBLICA / PATRIMONIO	57,910,068.66	53,667,424.18
	TOTAL DEL ACTIVO	58,071,004.41	53,882,681.39		SUMA DE PASIVO Y PATRIMONIO / HACIENDA PÚBLICA	58,071,004.41	53,882,681.39

Bajo protesta de decir verdad declaramos que los Estados Financieros y sus Notas son razonablemente correctos y responsabilidad del emisor.





ROGELIO CONTRERAS GODDY
 PRESIDENTE



FRANCISCO JAVIER GALVAN MERAZ
 DIRECTOR GENERAL

Sistema Intermunicipal de Manejo de Residuos

CUENTA PÚBLICA - OPD MUNICIPAL SISTEMA INTERMUNICIPAL DE MANEJO DE RESIDUOS (SIMAR SURESTE)
ESTADO DE SITUACIÓN FINANCIERA
DEL 1 DE ENERO AL 31 DE DICIEMBRE DE 2020

CTA.	DESCRIPCIÓN	2020	2019	CTA	DESCRIPCIÓN	2020	2019
10000	ACTIVO			20000	PASIVO		
11000	ACTIVO CIRCULANTE			21000	PASIVO CIRCULANTE		
11100	EFFECTIVO Y EQUIVALENTES	38,759.67	181,366.68	21100	CUENTAS POR PAGAR A CORTO PLAZO	148,727.31	209,048.77
11110	Efectivo	5,498.98	998.98	21110	Servicios personales por pagar a corto plazo	-6,823.97	-4,294.72
11120	Bancos/Tesorería	32,485.29	179,592.30	21120	Proveedores por pagar a corto plazo	177,676.81	178,076.81
11130	Bancos/Dependencias y otros	775.40	775.40	21130	Contratistas por obras públicas por pagar a corto plazo	0.00	0.00
11140	Inversiones temporales (hasta 3 meses)	0.00	0.00	21140	Participaciones y aportaciones por pagar a corto plazo	0.00	0.00
11150	Fondos con afectación específica	0.00	0.00	21150	Transferencias otorgadas por pagar a corto plazo	0.00	0.00
11160	Depósitos de fondos de terceros en garantía y/o administración	0.00	0.00	21160	Intereses, comisiones y otros gastos de la deuda pública por pagar a corto plazo	0.00	0.00
11190	Otros efectivos y equivalentes	0.00	0.00	21170	Retenciones y contribuciones por pagar a corto plazo	-22,125.53	29,266.58
11200	DERECHOS A RECIBIR EFFECTIVO O EQUIVALENTES	4,753,648.37	4,470,872.79	21180	Devoluciones de la ley de ingresos por pagar a corto plazo	0.00	0.00
11210	Inversiones financieras de corto plazo	0.00	0.00	21190	Otras cuentas por pagar a corto plazo	0.00	0.00
11220	Cuentas por cobrar a corto plazo	2,806,165.05	2,523,389.47	21200	DOCUMENTOS POR PAGAR A CORTO PLAZO	0.00	0.00
11230	Deudores diversos por cobrar a corto plazo	0.00	0.00	21210	Documentos comerciales por pagar a corto plazo	0.00	0.00
11240	Ingresos por recuperar a corto plazo	0.00	0.00	21220	Documentos con contratistas por obras públicas por pagar a corto plazo	0.00	0.00
11250	Deudores por anticipos de la tesorería a corto plazo	452.09	452.09	21230	Otros documentos por pagar a corto plazo	0.00	0.00
11260	Préstamos otorgados a corto plazo	0.00	0.00	21300	PORCIÓN A CORTO PLAZO DE LA DEUDA PÚBLICA A LARGO PLAZO	0.00	0.00
11290	Otros derechos a recibir efectivo o equivalentes a corto plazo	1,947,011.23	1,947,031.23	21310	Porción a corto plazo de la deuda pública interna	0.00	0.00
11300	DERECHOS A RECIBIR BIENES O SERVICIOS	0.00	0.00	21320	Porción a corto plazo de la deuda pública externa	0.00	0.00
11310	Anticipo a proveedores por adquisición de bienes y prestación de servicios a corto plazo	0.00	0.00	21330	Porción a corto plazo de arrendamiento financiero	0.00	0.00
11320	Anticipo a proveedores por adquisición de bienes inmuebles y muebles a corto plazo	0.00	0.00	21400	TÍTULOS Y VALORES A CORTO PLAZO	0.00	0.00
11330	Anticipo a proveedores por adquisición de bienes intangibles a corto plazo	0.00	0.00	21410	Títulos y valores de la deuda pública interna a corto plazo	0.00	0.00
11340	Anticipo a contratistas por obras públicas a corto plazo	0.00	0.00	21420	Títulos y valores de la deuda pública externa a corto plazo	0.00	0.00
11390	Otros derechos a recibir bienes o servicios a corto plazo	0.00	0.00	21500	PASIVOS DIFERIDOS A CORTO PLAZO	12,308.44	12,308.44
11400	INVENTARIOS	0.00	0.00	21510	Ingresos cobrados por adelantado a corto plazo	-168.00	-168.00
11410	Inventario de mercancías para venta	0.00	0.00	21520	Intereses cobrados por adelantado a corto plazo	0.00	0.00
11420	Inventario de mercancías terminadas	0.00	0.00	21530	Otros pasivos diferidos a corto plazo	12,376.44	12,376.44
11430	Inventario de mercancías en proceso de elaboración	0.00	0.00	21600	FONDOS Y BIENES DE TERCEROS EN GARANTÍA Y/O ADMINISTRACIÓN A CORTO PLAZO	0.00	0.00
11440	Inventario de materias primas, materiales y suministros para producción	0.00	0.00	21610	Fondos en garantía a corto plazo	0.00	0.00
11450	Bienes en tránsito	0.00	0.00	21620	Fondos en administración a corto plazo	0.00	0.00
11500	ALMACENES	0.00	0.00	21630	Fondos contingentes a corto plazo	0.00	0.00
11510	Almacén de materiales y suministro para el consumo	0.00	0.00	21640	Fondos de fideicomisos, mandatos y contratos análogos a corto plazo	0.00	0.00
11600	ESTIMACIÓN POR PÉRDIDA O DETERIORO DE ACTIVOS CIRCULANTES	0.00	0.00	21650	Otros fondos de terceros en garantía y/o administración a corto plazo	0.00	0.00
11610	Estimaciones para cuentas incobrables por derechos a recibir efectivo o equivalentes	0.00	0.00	21660	Valores y bienes en garantía a corto plazo	0.00	0.00
11620	Estimación por deterioro de inventarios	0.00	0.00	21700	PROVISIONES A CORTO PLAZO	0.00	0.00
11900	OTROS ACTIVOS CIRCULANTES	0.00	0.00	21710	Provisión para demandas y juicios a corto plazo	0.00	0.00
11910	Valores en garantía	0.00	0.00	21720	Provisión para contingencias a corto plazo	0.00	0.00
11920	Bienes en garantía (excluye depósitos de fondos)	0.00	0.00	21790	Otras provisiones a corto plazo	0.00	0.00
11930	Bienes derivados de embargos, decomisos, aseguramientos y dación en pago	0.00	0.00	21900	OTROS PASIVOS A CORTO PLAZO	0.00	0.00
11940	Adquisición con fondos de terceros	0.00	0.00	21910	Ingresos por clasificar	0.00	0.00
	ACTIVOS CIRCULANTES	4,792,408.04	4,652,239.47	21920	Recaudación por participar	0.00	0.00
				21990	Otros pasivos circulantes	0.00	0.00
12000	ACTIVO NO CIRCULANTE				PASIVOS CIRCULANTES	160,935.75	215,257.21
12100	INVERSIONES FINANCIERAS A LARGO PLAZO	0.00	0.00	22000	PASIVO NO CIRCULANTE	0.00	0.00
12110	Inversiones a largo plazo	0.00	0.00	22100	CUENTAS POR PAGAR A LARGO PLAZO	0.00	0.00
12120	Títulos y valores a largo plazo	0.00	0.00	22110	Proveedores por pagar a largo plazo	0.00	0.00
12130	Fideicomisos, mandatos y contratos análogos	0.00	0.00	22120	Contratistas por obras públicas por pagar a largo plazo	0.00	0.00
12140	Participaciones y aportaciones de capital	0.00	0.00	22200	DOCUMENTOS POR PAGAR A LARGO PLAZO	0.00	0.00
12200	DERECHOS A RECIBIR EFFECTIVO O EQUIVALENTES A LARGO PLAZO	46,000.00	46,000.00	22210	Documentos comerciales por pagar a largo plazo	0.00	0.00
12210	Documentos por cobrar a largo plazo	46,000.00	46,000.00	22220	Documentos con contratistas por obras públicas por pagar a largo plazo	0.00	0.00
12220	Deudores diversos a largo plazo	0.00	0.00	22290	Otros documentos por pagar a largo plazo	0.00	0.00
12230	Ingresos por recuperar a largo plazo	0.00	0.00	22300	DEUDA PÚBLICA A LARGO PLAZO	0.00	0.00
12240	Préstamos otorgados a largo plazo	0.00	0.00	22310	Títulos y valores de la deuda pública interna a largo plazo	0.00	0.00
12290	Otros derechos a recibir efectivo o equivalentes a largo plazo	0.00	0.00	22320	Títulos y valores de la deuda pública externa a largo plazo	0.00	0.00
12300	BIENES INMUEBLES, INFRAESTRUCTURA Y CONSTRUCCIONES EN PROCESO	24,395,025.98	20,795,026.03	22330	Préstamos de la deuda pública interna por pagar a largo plazo	0.00	0.00
12310	Terrenos	402,000.00	402,000.00	22340	Préstamos de la deuda pública externa por pagar a largo plazo	0.00	0.00
12320	Viviendas	0.00	0.00	22350	Arrendamiento financiero por pagar a largo plazo	0.00	0.00
12330	Edificios no habitacionales	0.00	0.00	22400	PASIVOS DIFERIDOS A LARGO PLAZO	0.00	0.00
12340	Infraestructura	0.00	0.00	22410	Créditos diferidos a largo plazo	0.00	0.00
12350	Construcciones en proceso en bienes de dominio público	20,393,026.03	20,393,026.03	22420	Intereses cobrados por adelantado a largo plazo	0.00	0.00
12360	Construcciones en proceso en bienes propios	3,499,999.95	0.00				

Juan P. [Signature]

FILDF

CUENTA PÚBLICA - OPD MUNICIPAL SISTEMA INTERMUNICIPAL DE MANEJO DE RESIDUOS (SIMAR SURESTE)
ESTADO DE SITUACIÓN FINANCIERA
DEL 1 DE ENERO AL 31 DE DICIEMBRE DE 2020

CTA.	DESCRIPCIÓN	2020	2019	CTA.	DESCRIPCIÓN	2020	2019
12390	Otros bienes inmuebles	0.00	0.00	22490	Otros pasivos diferidos a largo plazo	0.00	0.00
12400	BIENES MUEBLES	29,813,052.03	29,264,897.53	22500	FONDOS Y BIENES DE TERCEROS EN GARANTÍA Y/O ADMINISTRACIÓN A LARGO PLAZO	0.00	0.00
12410	Mobiliario y equipo de administración	565,240.87	521,992.87	22510	Fondos en garantía a largo plazo	0.00	0.00
12420	Mobiliario y equipo educacional y recreativo	34,249.20	34,249.20	22520	Fondos en administración a largo plazo	0.00	0.00
12430	Equipo e instrumental médico y de laboratorio	9,712.00	9,712.00	22530	Fondos contingentes a largo plazo	0.00	0.00
12440	Vehículos y equipo de transporte	17,396,813.11	17,127,406.61	22540	Fondos de fideicomisos, mandatos y contratos análogos a largo plazo	0.00	0.00
12450	Equipo de defensa y seguridad	0.00	0.00	22550	Otros fondos de terceros en garantía y/o administración a largo plazo	0.00	0.00
12460	Maginaria, otros equipos y herramientas	11,795,773.76	11,560,273.76	22560	Valores y bienes en garantía a largo plazo	0.00	0.00
12470	Colecciones, obras de arte y objetos valiosos	11,263.09	11,263.09	22600	PROVISIONES A LARGO PLAZO	0.00	0.00
12480	Activos biológicos	0.00	0.00	22610	Provisión para demandas y juicios a largo plazo	0.00	0.00
12500	ACTIVOS INTANGIBLES	0.00	0.00	22620	Provisión para pensiones a largo plazo	0.00	0.00
12510	Software	0.00	0.00	22650	Provisión para contingencias a largo plazo	0.00	0.00
12520	Patentes, marcas y derechos	0.00	0.00	22690	Otras provisiones a largo plazo	0.00	0.00
12530	Concesiones y franquicias	0.00	0.00				
12540	Licencias	0.00	0.00				
12590	Otros activos intangibles	0.00	0.00				
12600	DEPRECIACIÓN, DETERIORO Y AMORTIZACIÓN ACUMULADA DE BIENES	-875,481.64	-875,481.64	31000	HACIENDA PÚBLICA/ PATRIMONIO	0.00	0.00
12610	Depreciación acumulada de bienes inmuebles	0.00	0.00	31100	Aportaciones	0.00	0.00
12620	Depreciación acumulada de infraestructura	0.00	0.00	31200	Donaciones de capital	0.00	0.00
12630	Depreciación acumulada de bienes muebles	-875,481.64	-875,481.64	31300	Actualización de la hacienda pública/patrimonio	0.00	0.00
12640	Deterioro acumulado de activos biológicos	0.00	0.00	32000	HACIENDA PÚBLICA/PATRIMONIO GENERADO	57,910,068.66	53,667,424.18
12650	Amortización acumulada de activos intangibles	0.00	0.00	32100	Resultado del ejercicio (ahorro/desahorro)	4,242,644.48	6,105,510.92
12700	ACTIVOS DIFERIDOS	0.00	0.00	32200	Resultado de ejercicios anteriores	53,667,424.18	47,561,913.26
12710	Estudios, formulación y evaluación de proyectos	0.00	0.00	32300	REVALUOS	0.00	0.00
12720	Derechos sobre bienes en régimen de arrendamiento financiero	0.00	0.00	32310	Revalúo de bienes inmuebles	0.00	0.00
12730	Gastos pagados por adelantado a largo plazo	0.00	0.00	32320	Revalúo de bienes muebles	0.00	0.00
12740	Anticipos a largo plazo	0.00	0.00	32330	Revalúo de bienes intangibles	0.00	0.00
12750	Beneficios al retiro de empleados pagados por adelantado	0.00	0.00	32390	Otros revalúos	0.00	0.00
12790	Otros activos diferidos	0.00	0.00	32400	RESERVAS	0.00	0.00
12800	ESTIMACIÓN POR PÉRDIDA O DETERIORO DE ACTIVOS NO CIRCULANTES	0.00	0.00	32410	Reservas de patrimonio	0.00	0.00
12810	Estimaciones por pérdida de cuentas incobrables de documentos por cobrar a largo plazo	0.00	0.00	32420	Reservas territoriales	0.00	0.00
12820	Estimaciones por pérdida de cuentas incobrables de deudores diversos por cobrar a largo plazo	0.00	0.00	32430	Reservas por contingencias	0.00	0.00
12830	Estimaciones por pérdida de cuentas incobrables de ingresos por cobrar a largo plazo	0.00	0.00	32500	RECTIFICACIONES DE RESULTADOS DE EJERCICIOS ANTERIORES	0.00	0.00
12840	Estimaciones por pérdida de cuentas incobrables de préstamos otorgados a largo plazo	0.00	0.00	32510	Cambios en políticas contables	0.00	0.00
12890	Estimaciones por pérdida de otras cuentas incobrables a largo plazo	0.00	0.00	32520	Cambios por errores contables	0.00	0.00
12900	OTROS ACTIVOS NO CIRCULANTES	0.00	0.00	33000	EXCESO O INSUFICIENCIA EN LA ACTUALIZACIÓN DE LA HACIENDA PÚBLICA / PATRIMONIO	0.00	0.00
12910	Bienes en concesión	0.00	0.00	33100	Resultado por posición monetaria	0.00	0.00
12920	Bienes en arrendamiento financiero	0.00	0.00	33200	Resultado por tenencia de activos no monetarios	0.00	0.00
12930	Bienes en comodato	0.00	0.00				
	ACTIVOS NO CIRCULANTES	53,278,596.37	49,230,441.92		TOTAL HACIENDA PÚBLICA / PATRIMONIO	57,910,068.66	53,667,424.18
	TOTAL DEL ACTIVO	58,071,004.41	53,882,681.39		SUMA DE PASIVO Y PATRIMONIO / HACIENDA PÚBLICA	58,071,004.41	53,882,681.39

Bajo protesta de decir verdad declaramos que los Estados Financieros y sus Notas son razonablemente correctos y responsabilidad del emisor.



**Simar
sureste**

Sistema Intermunicipal de Manejo de Residuos

Rogelio Contreras Godoy

ROGELIO CONTRERAS GODDY
PRESIDENTE

Francisco Javier Galván Meraz

FRANCISCO JAVIER GALVÁN MERAZ
DIRECTOR GENERAL

CUENTA PÚBLICA - OPD MUNICIPAL SISTEMA INTERMUNICIPAL DE MANEJO DE RESIDUOS (SIMAR SURESTE)
ESTADO DE VARIACIÓN DE LA HACIENDA PÚBLICA
DEL 1 DE ENERO AL 31 DE DICIEMBRE DE 2020

CONCEPTO	Hacienda pública/patrimonio contribuido	Hacienda pública/patrimonio generado de ejercicios anteriores	Hacienda pública/patrimonio generado del ejercicio	Exceso o insuficiencia en la actualización de la Hacienda pública/patrimonio	TOTAL
Hacienda pública / patrimonio contribuido neto de 2019	0.00				0.00
Aportaciones	0.00				0.00
Donaciones de capital	0.00				0.00
Actualización de la hacienda pública/patrimonio	0.00				0.00
Hacienda pública / patrimonio generado neto de 2019		47,561,913.26	6,105,510.92		53,667,424.18
Resultados del ejercicio (ahorro/desahorro)			6,105,510.92		6,105,510.92
Resultados de ejercicios anteriores		47,561,913.26			47,561,913.26
Revalúos		0.00			0.00
Reservas		0.00			0.00
Rectificaciones de resultados de ejercicios anteriores		0.00			0.00
Exceso o insuficiencia en la actualización de la Hacienda pública/patrimonio neto 2019				0.00	0.00
Resultado por posición monetaria				0.00	0.00
Resultado por tenencia de activos no monetarios				0.00	0.00
Hacienda pública / patrimonio neto final de 2019	0.00	47,561,913.26	6,105,510.92	0.00	53,667,424.18
Cambios en la hacienda pública/patrimonio contribuido neto de 2020	0.00				0.00
Aportaciones	0.00				0.00
Donaciones de capital	0.00				0.00
Actualización de la hacienda pública/patrimonio	0.00				0.00
Variaciones de la hacienda pública/patrimonio generado neto de 2020		6,105,510.92	-1,862,866.44		4,242,644.48
Resultados del ejercicio (ahorro/desahorro)			4,242,644.48		4,242,644.48
Resultados de ejercicios anteriores		6,105,510.92	-6,105,510.92		0.00
Revalúos		0.00			0.00
Reservas		0.00			0.00
Rectificaciones de resultados de ejercicios anteriores		0.00			0.00
Cambios en el exceso o insuficiencia en la actualización de la hacienda pública/patrimonio neto de 2020				0.00	0.00
Resultados por posición monetaria				0.00	0.00
Resultados por terceros de activos no monetarios				0.00	0.00
Hacienda pública/patrimonio neto final de 2020	0.00	53,667,424.18	4,242,644.48	0.00	57,910,068.66

Bajo protesta de decir verdad declaramos que los estados financieros y sus notas, son razonablemente correctos y son responsabilidad del emisor.


ROGELIO CONTRERAS GODOY
 PRESIDENTE




FRANCISCO JAVIER GALVAN MERAZ
 DIRECTOR GENERAL


 Sistema Intermunicipal de Manejo de Residuos


**CUENTA PÚBLICA - OPD MUNICIPAL SISTEMA INTERMUNICIPAL DE MANEJO DE RESIDUOS (SIMAR SUREST)
ESTADO DE FLUJOS DE EFECTIVO
DEL 1 DE ENERO AL 31 DE DICIEMBRE DE 2020**

CONCEPTO	2020	2019
Flujos de efectivo de las actividades de operación		
Origen	12,408,508.58	0.00
Impuestos	0.00	0.00
Cuotas y aportaciones de seguridad social	0.00	0.00
Contribuciones de mejoras	0.00	0.00
Derechos	0.00	0.00
Productos	0.00	0.00
Aprovechamientos	0.00	0.00
Ingresos por venta de bienes y prestación servicios	8,908,508.58	0.00
Participaciones, aportaciones, convenios, Incentivos derivados de la colaboración fiscal y fondos distintos de aportaciones	3,500,000.00	0.00
Transferencias, asignaciones, subsidios y subvenciones, y pensiones y jubilaciones	0.00	0.00
Otros orígenes de operación	0.00	0.00
Aplicación	8,165,864.10	0.00
Servicios personales	2,574,322.36	0.00
Materiales y suministros	3,119,122.16	0.00
Servicios generales	2,452,419.58	0.00
Transferencias internas y asignaciones al sector público	0.00	0.00
Transferencias al resto del sector público	0.00	0.00
Subsidios y subvenciones	0.00	0.00
Ayudas sociales	0.00	0.00
Pensiones y jubilaciones	0.00	0.00
Transferencias a fideicomisos, mandatos y contratos análogos	0.00	0.00
Transferencias a la seguridad social	0.00	0.00
Donativos	0.00	0.00
Transferencias al exterior	0.00	0.00
Participaciones	20,000.00	0.00
Aportaciones	0.00	0.00
Convenios	0.00	0.00
Otras aplicaciones de operación	0.00	0.00
Flujos netos de efectivo por actividades de operación	4,242,644.48	0.00
Flujos de efectivo de las actividades de inversión		
Origen	0.00	0.00
Bienes inmuebles, infraestructura y construcciones en proceso	0.00	0.00
Bienes muebles	0.00	0.00
Otros Orígenes de inversión	0.00	0.00
Aplicación	4,048,154.45	0.00
Bienes inmuebles, infraestructura y construcciones en proceso	3,499,999.95	0.00
Bienes muebles	548,154.50	0.00
Otras aplicaciones de inversión	0.00	0.00
Flujos netos de efectivo por actividades de inversión	-4,048,154.45	0.00
Flujo de efectivo de las actividades de financiamiento		
Origen	0.00	0.00
Endeudamiento neto	0.00	0.00
Interno	0.00	0.00
Externo	0.00	0.00
Otros orígenes de financiamiento	0.00	0.00
Aplicación	337,097.04	0.00
Servicios de la deuda	54,321.46	0.00
Interno	54,321.46	0.00
Externo	0.00	0.00
Otras aplicaciones de financiamiento	282,775.58	0.00
Flujos netos de efectivo por actividades de financiamiento	-337,097.04	0.00
Incremento/disminución neta en el efectivo y equivalentes al efectivo	-142,607.01	0.00
Efectivo y equivalentes al efectivo al inicio del ejercicio	181,366.68	181,366.68
Efectivo y equivalentes al efectivo al final del ejercicio	38,759.67	181,366.68

Bajo protesta de decir verdad declaramos que los estados financieros y sus notas, son razonablemente correctos y son responsabilidad del emisor.


ROGELIO CONTRERAS GODOY

PRESIDENTE


FRANCISCO JAVIER GALVAN MERAZ

DIRECTOR GENERAL

Sistema Inter Municipal de Manejo de Residuos
44422020-17-02-04-4071-1

F3

**CUENTA PÚBLICA - OPD MUNICIPAL SISTEMA INTERMUNICIPAL DE
MANEJO DE RESIDUOS (SIMAR SURESTE)
NOTAS A LOS ESTADOS FINANCIEROS
DE DESGLOSE
DEL 1 DE ENERO AL 31 DE DICIEMBRE DE 2020**

NOTAS DE DESGLOSE

I) NOTAS AL ESTADO DE SITUACIÓN FINANCIERA

Activo

Efectivo y Equivalentes

1. Se informará acerca de los fondos con afectación específica, el tipo y monto de los mismos; de las inversiones financieras se revelará su tipo y monto, su clasificación en corto y largo plazo separando aquéllas que su vencimiento sea menor a 3 meses.

Derechos a recibir Efectivo y Equivalentes y Bienes o Servicios a Recibir

2. Por tipo de contribución se informará el monto que se encuentre pendiente de cobro y por recuperar de hasta cinco ejercicios anteriores, asimismo se deberán considerar los montos sujetos a algún tipo de juicio con una antigüedad mayor a la señalada y la factibilidad de cobro.
3. Se elaborará, de manera agrupada, los derechos a recibir efectivo y equivalentes, y bienes o servicios a recibir, (excepto cuentas por cobrar de contribuciones o fideicomisos que se encuentran dentro de inversiones financieras, participaciones y aportaciones de capital) en una desagregación por su vencimiento en días a 90, 180, menor o igual a 365 y mayor a 365. Adicionalmente, se informará de las características cualitativas relevantes que le afecten a estas cuentas.

Bienes Disponibles para su Transformación o Consumo (inventarios)

4. Se clasificarán como bienes disponibles para su transformación aquéllos que se encuentren dentro de la cuenta Inventarios. Esta nota aplica para aquellos entes públicos que realicen algún proceso de transformación y/o elaboración de bienes.

En la nota se informará del sistema de costeo y método de valuación aplicados a los inventarios, así como la conveniencia de su aplicación dada la naturaleza de los mismos. Adicionalmente, se revelará el impacto en la información financiera por cambios en el método o sistema.

5. De la cuenta Almacén se informará acerca del método de valuación, así como la conveniencia de su aplicación. Adicionalmente, se revelará el impacto en la información financiera por cambios en el método.

Inversiones Financieras

6. De la cuenta Inversiones financieras, que considera los fideicomisos, se informará de éstos los recursos asignados por tipo y monto, y características significativas que tengan o puedan tener alguna incidencia en las mismas.
7. Se informará de las inversiones financieras, los saldos de las participaciones y aportaciones de capital.

Bienes Muebles, Inmuebles e Intangibles

8. Se informará de manera agrupada por cuenta, los rubros de Bienes Muebles e Inmuebles, el monto de la depreciación del ejercicio y la acumulada, el método de depreciación, tasas aplicadas y los criterios de aplicación de los mismos. Asimismo, se informará de las características significativas del estado en que se encuentren los activos.
9. Se informará de manera agrupada por cuenta, los rubros de activos intangibles y diferidos, su monto y naturaleza, amortización del ejercicio, amortización acumulada, tasa y método aplicados.

Estimaciones y Deterioros

10. Se informarán los criterios utilizados para la determinación de las estimaciones; por ejemplo: estimación de cuentas incobrables, estimación de inventarios, deterioro de activos biológicos y cualquier otra que aplique.

Otros Activos

11. De las cuentas de otros activos se informará por tipo circulante o no circulante, los montos totales

[Handwritten signature]

F4A

asociados y sus características cualitativas significativas que les impacten financieramente.

Pasivo²

1. Se elaborará una relación de las cuentas y documentos por pagar en una desagregación por su vencimiento en días a 90, 180, menor o igual a 365 y mayor a 365. Asimismo, se informará sobre la factibilidad del pago de dichos pasivos.
2. Se informará de manera agrupada los recursos localizados en Fondos de Bienes de Terceros en Administración y/o en Garantía a corto y largo plazo, así como la naturaleza de dichos recursos y sus características cualitativas significativas que les afecten o pudieran afectarles financieramente.
3. Se informará de las cuentas de los pasivos diferidos y otros, su tipo, monto y naturaleza, así como las características significativas que les impacten o pudieran impactarles financieramente.

II) NOTAS AL ESTADO DE ACTIVIDADES

Ingresos de Gestión

1. De los rubros de impuestos, cuotas y aportaciones de seguridad social, contribuciones de mejoras, derechos, productos, aprovechamientos, y de ingresos por venta de bienes y prestación de servicios, los cuales están armonizados con los rubros del Clasificador por Rubros de Ingresos, se informarán los montos totales y cualquier característica significativa.

Párrafo reformado DOF 27-09-2018

Participaciones, Aportaciones, Convenios, Incentivos Derivados de la Colaboración Fiscal, Fondos Distintos de Aportaciones, Transferencias, Asignaciones, Subsidios y Subvenciones, y Pensiones y Jubilaciones

Punto adicionado DOF 27-09-2018

2. De los rubros de participaciones, aportaciones, convenios, incentivos derivados de la colaboración fiscal, fondos distintos de aportaciones, transferencias, asignaciones, subsidios y subvenciones, y pensiones y jubilaciones, los cuales están armonizados con los rubros del Clasificador por Rubros de Ingresos, se informarán los montos totales y cualquier característica significativa.

Párrafo adicionado DOF 27-09-2018

Otros Ingresos y Beneficios

Punto adicionado DOF 27-09-2018

3. De los rubros de Ingresos Financieros, Incremento por Variación de Inventarios, Disminución del Exceso de Estimaciones por Pérdida o Deterioro u Obsolescencia, Disminución del Exceso de Provisiones, y de Otros Ingresos y Beneficios Varios, se informarán los montos totales y cualquier característica significativa.

Párrafo reformado DOF 27-09-2018

Gastos y Otras Pérdidas:

1. Explicar aquellas cuentas de gastos de funcionamiento, transferencias, subsidios y otras ayudas, participaciones y aportaciones, otros gastos y pérdidas extraordinarias, así como los ingresos y gastos extraordinarios, que en lo individual representen el 10% o más del total de los gastos.

III) NOTAS AL ESTADO DE VARIACIÓN EN LA HACIENDA PÚBLICA

1. Se informará de manera agrupada, acerca de las modificaciones al patrimonio contribuido por tipo, naturaleza y monto.
2. Se informará de manera agrupada, acerca del monto y procedencia de los recursos que modifican al patrimonio generado.

IV) NOTAS AL ESTADO DE FLUJOS DE EFECTIVO Numeral reformado DOF 23-12-2020

1. Presentar el análisis de las cifras del periodo actual (20XN) y periodo anterior (20XN-1) del Efectivo y Equivalentes al Efectivo, al Final del Ejercicio del Estado de Flujos de Efectivo, respecto a la composición del rubro de Efectivo y Equivalentes, utilizando el siguiente cuadro:



Concepto	20XN	20XN-1
Efectivo	X	X
Bancos/Tesorería	X	X
Bancos/Dependencias y Otros	X	X
Inversiones Temporales (Hasta 3 meses)	X	X
Fondos con Afectación Específica	X	X
Depósitos de Fondos de Terceros en Garantía y/o Administración	X	X
Otros Efectivos y Equivalentes	X	X
Total de Efectivo y Equivalentes	X	X

2. Presentar la Conciliación de los Flujos de Efectivo Netos de las Actividades de Operación y los saldos de Resultados del Ejercicio (Ahorro/Desahorro), utilizando el siguiente cuadro:

Concepto	20XN	20XN-1
Resultados del Ejercicio Ahorro/Desahorro	X	X
Movimientos de partidas (o rubros) que no afectan al efectivo	X	X
Depreciación	X	X
Amortización	X	X
Incrementos en las provisiones	X	X
Incremento en inversiones producido por revaluación	(X)	(X)
Ganancia/pérdida en venta de bienes muebles, inmuebles e intangibles	(X)	(X)
Incremento en cuentas por cobrar	(X)	(X)
Flujos de Efectivo Netos de las Actividades de Operación	X	X

Los conceptos incluidos en los movimientos de partidas (o rubros) que no afectan al efectivo, que aparecen en el cuadro anterior no son exhaustivos y tienen como finalidad mostrar algunos ejemplos para elaborar este cuadro.

V) CONCILIACIÓN ENTRE LOS INGRESOS PRESUPUESTARIOS Y CONTABLES, ASÍ COMO ENTRE LOS EGRESOS PRESUPUESTARIOS Y LOS GASTOS CONTABLES

La conciliación se presentará atendiendo a lo dispuesto por el Acuerdo por el que se emite el formato de conciliación entre los ingresos presupuestarios y contables, así como entre los egresos presupuestarios y los gastos contables.




ROGELIO CONTRERAS GODOY
PRESIDENTE


FRANCISCO JAVIER GALVAN MERAZ
DIRECTOR GENERAL

Sistema Intermunicipal de Manejo de Residuos

ASEJ2020-17-02-06-2021-1

Bajo protesta de decir verdad declaramos que los Estados Financieros y sus
Notas son razonablemente correctos y responsabilidad del emisor.



Juan D. Lopez

**CUENTA PÚBLICA - OPD MUNICIPAL SISTEMA INTERMUNICIPAL DE MANEJO DE RESIDUOS
CONCILIACIÓN ENTRE LOS INGRESOS PRESUPUESTARIOS Y CONTABLES
DEL 1 DE ENERO AL 31 DE DICIEMBRE DE 2020**

CONCEPTO	IMPORTE
1. Total de ingresos presupuestarios	12,408,508.58
2. Ingresos contables no presupuestarios	0.00
2.1 Ingresos financieros	0.00
2.2 Incremento por variaciones de inventarios	0.00
2.3 Disminución del exceso de estimación por pérdida o deterioro u obsolescencia	0.00
2.4 Disminución del exceso de provisiones	0.00
2.5 Otros ingresos y beneficios varios	0.00
2.6 Otros ingresos contables no presupuestarios	0.00
3. Ingresos presupuestarios no contables	0.00
3.1 Aprovechamientos patrimoniales	0.00
3.2 Ingresos derivados de financiamientos	0.00
3.3 Otros ingresos presupuestarios no contables	0.00
4. Total de ingresos contables	12,408,508.58

Bajo protesta de decir verdad declaramos que los estados financieros y sus notas, son razonablemente correctos y son responsabilidad del emisor.

Rogelio Contreras Godoy

ROGELIO CONTRERAS GODOY
PRESIDENTE



Francisco Javier Galvan Meraz

FRANCISCO JAVIER GALVAN MERAZ
DIRECTOR GENERAL

Sistema Intermunicipal de Manejo de Residuos



**CUENTA PÚBLICA - OPD MUNICIPAL SISTEMA INTERMUNICIPAL DE MANEJO DE RESIDUOS
CONCILIACIÓN ENTRE LOS EGRESOS PRESUPUESTARIOS Y LOS GASTOS CONTABLES
DEL 1 DE ENERO AL 31 DE DICIEMBRE DE 2020**

CONCEPTO	IMPORTE
1. Total de egresos presupuestarios	12,214,018.55
2. Egresos presupuestarios no contables	4,048,154.45
2.1 Materias primas y materiales de producción y comercialización	0.00
2.2 Materiales y suministros	0.00
2.3 Mobiliario y equipo de administración	43,248.00
2.4 Mobiliario y equipo educacional y recreativo	0.00
2.5 Equipo e instrumental médico y de laboratorio	0.00
2.6 Vehículos y equipo de transporte	269,406.50
2.7 Equipo de defensa y seguridad	0.00
2.8 Maquinaria, otros equipos y herramientas	235,500.00
2.9 Activos biológicos	0.00
2.10 Bienes inmuebles	0.00
2.11 Activos intangibles	0.00
2.12 Obras públicas en bienes de dominio público	3,499,999.95
2.13 Obras públicas en bienes propios	0.00
2.14 Acciones y participaciones de capital	0.00
2.15 Compra de títulos y valores	0.00
2.16 Concesión de préstamos	0.00
2.17 Inversiones en fideicomisos, mandatos y otros análogos	0.00
2.18 Provisiones para contingencias y otras erogaciones especiales	0.00
2.19 Amortización de la deuda pública	0.00
2.20 Adeudos de ejercicios fiscales anteriores (ADEFAS)	0.00
2.21 Otros egresos presupuestales no contables	0.00
3. Gastos contables no presupuestales	0.00
3.1 Estimaciones, depreciaciones, deterioros, obsolescencias y amortizaciones	0.00
3.2 Provisiones	0.00
3.3 Disminución de inventarios	0.00
3.4 Aumento por insuficiencia de estimaciones por pérdida o deterioro u obsolescencias	0.00
3.5 Aumento por insuficiencia de provisiones	0.00
3.6 Otros gastos	0.00
3.7 Otros gastos contables no presupuestales	0.00
4. Total de gastos contables	8,165,864.10

Bajo protesta de decir verdad declaramos que los estados financieros y sus notas, son razonablemente correctos y son responsabilidad del emisor.

Rogelio Contreras Godoy

ROGELIO CONTRERAS GODOY
PRESIDENTE

Francisco Javier Galvan Meraz

FRANCISCO JAVIER GALVAN MERAZ
DIRECTOR GENERAL



Sistema Intermunicipal de Manejo de Residuos



F4A2

**CUENTA PÚBLICA - OPD MUNICIPAL SISTEMA INTERMUNICIPAL DE
MANEJO DE RESIDUOS (SIMAR SURESTE)
NOTAS A LOS ESTADOS FINANCIEROS
DE MEMORIA
(CUENTAS DE ORDEN)
DEL 1 DE ENERO AL 31 DE DICIEMBRE DE 2020**

NOTAS DE MEMORIA (CUENTAS DE ORDEN)

Las cuentas de orden se utilizan para registrar movimientos de valores que no afecten o modifiquen el balance del ente contable, sin embargo, su incorporación en libros es necesaria con fines de recordatorio contable, de control y en general sobre los aspectos administrativos, o bien, para consignar sus derechos o responsabilidades contingentes que puedan, o no, presentarse en el futuro.

Las cuentas que se manejan para efectos de estas Notas son las siguientes:

Cuentas de Orden Contables y Presupuestarias:

Contables:

- Valores
- Emisión de obligaciones
- Avales y garantías
- Juicios
- Contratos para Inversión Mediante Proyectos para Prestación de Servicios (PPS) y Similares
- Bienes concesionados o en comodato

Presupuestarias:

- Cuentas de ingresos
- Cuentas de egresos

Se informará, de manera agrupada, en las Notas a los Estados Financieros las cuentas de orden contables y cuentas de orden presupuestario, considerando al menos lo siguiente:

Párrafo reformado DOF 27-09-2018

1. Los valores en custodia de instrumentos prestados a formadores de mercado e instrumentos de crédito recibidos en garantía de los formadores de mercado u otros.
2. Por tipo de emisión de instrumento: monto, tasa y vencimiento.
3. Los contratos firmados de construcciones por tipo de contrato.
4. El avance que se registra en las cuentas


ROGELIO CONTRERAS GODOY

PRESIDENTE

Sistema Intermunicipal de Manejo de Residuos


FRANCISCO JAVIER GALVAN MERAZ

DIRECTOR GENERAL

ASEJ2020-17-02-06-2021-1

Bajo protesta de decir verdad declaramos que los Estados Financieros y sus
Notas son razonablemente correctos y responsabilidad del emisor.

Genaro D. Torres



**CUENTA PÚBLICA - OPD MUNICIPAL SISTEMA INTERMUNICIPAL DE
MANEJO DE RESIDUOS (SIMAR SURESTE)
NOTAS A LOS ESTADOS FINANCIEROS
DE GESTIÓN ADMINISTRATIVA
DEL 1 DE ENERO AL 31 DE DICIEMBRE DE 2020**

NOTAS DE GESTIÓN ADMINISTRATIVA

1. Introducción

Los Estados Financieros de los entes públicos, proveen de información financiera a los principales usuarios de la misma, al Congreso y a los ciudadanos.

El objetivo del presente documento es la revelación del contexto y de los aspectos económicos-financieros más relevantes que influyeron en las decisiones del período, y que deberán ser considerados en la elaboración de los estados financieros para la mayor comprensión de los mismos y sus particularidades.

De esta manera, se informa y explica la respuesta del gobierno a las condiciones relacionadas con la información financiera de cada período de gestión; además, de exponer aquellas políticas que podrían afectar la toma de decisiones en períodos posteriores.

2. Panorama Económico y Financiero

Se informará sobre las principales condiciones económico- financieras bajo las cuales el ente público estuvo operando; y las cuales influyeron en la toma de decisiones de la administración; tanto a nivel local como federal.

3. Autorización e Historia

Se informará sobre:

- a) Fecha de creación del ente.
- b) Principales cambios en su estructura.

4. Organización y Objeto Social

Se informará sobre:

- a) Objeto social.
- b) Principal actividad.
- c) Ejercicio fiscal.
- d) Régimen jurídico.
- e) Consideraciones fiscales del ente: revelar el tipo de contribuciones que esté obligado a pagar o retener.
- f) Estructura organizacional básica.
- g) Fideicomisos, mandatos y análogos de los cuales es fideicomitente o fideicomisario.

5. Bases de Preparación de los Estados Financieros

Se informará sobre:

- a) Si se ha observado la normatividad emitida por el CONAC y las disposiciones legales aplicables.
- b) La normatividad aplicada para el reconocimiento, valuación y revelación de los diferentes rubros de la información financiera, así como las bases de medición utilizadas para la elaboración de los estados financieros; por ejemplo: costo histórico, valor de realización, valor razonable, valor de recuperación o cualquier otro método empleado y los criterios de aplicación de los mismos.
- c) Postulados básicos.
- d) Normatividad supletoria. En caso de emplear varios grupos de normatividades (normatividades supletorias), deberá realizar la justificación razonable correspondiente, su alineación con los PBCG y a las características cualitativas asociadas descritas en el MCCG (documentos

Juan J. López

F4C

publicados en el Diario Oficial de la Federación, agosto 2009).

- e) Para las entidades que por primera vez estén implementando la base devengado de acuerdo a la Ley de Contabilidad, deberán:
 - Revelar las nuevas políticas de reconocimiento;
 - Su plan de implementación;
 - Revelar los cambios en las políticas, la clasificación y medición de las mismas, así como su impacto en la información financiera, y
 - Presentar los últimos estados financieros con la normatividad anteriormente utilizada con las nuevas políticas para fines de comparación en la transición a la base devengado.

6. Políticas de Contabilidad Significativas

Se informará sobre:

- a) Actualización: se informará del método utilizado para la actualización del valor de los activos, pasivos y Hacienda Pública/Patrimonio y las razones de dicha elección. Así como informar de la desconexión o reconexión inflacionaria.
- b) Informar sobre la realización de operaciones en el extranjero y de sus efectos en la información financiera gubernamental.
- c) Método de valuación de la inversión en acciones de Compañías subsidiarias no consolidadas y asociadas.
- d) Sistema y método de valuación de inventarios y costo de lo vendido.
- e) Beneficios a empleados: revelar el cálculo de la reserva actuarial, valor presente de los ingresos esperados comparado con el valor presente de la estimación de gastos tanto de los beneficiarios actuales como futuros.
- f) Provisiones: objetivo de su creación, monto y plazo.
- g) Reservas: objetivo de su creación, monto y plazo.
- h) Cambios en políticas contables y corrección de errores junto con la revelación de los efectos que se tendrá en la información financiera del ente público, ya sea retrospectivos o prospectivos.
- i) Reclasificaciones: se deben revelar todos aquellos movimientos entre cuentas por efectos de cambios en los tipos de operaciones.
- j) Depuración y cancelación de saldos.

7. Posición en Moneda Extranjera y Protección por Riesgo Cambiario

Se informará sobre:

- a) Activos en moneda extranjera.
- b) Pasivos en moneda extranjera.
- c) Posición en moneda extranjera.
- d) Tipo de cambio.
- e) Equivalente en moneda nacional.


Lo anterior, por cada tipo de moneda extranjera que se encuentre en los rubros de activo y pasivo.

Adicionalmente, se informará sobre los métodos de protección de riesgo por variaciones en el tipo de cambio.

8. Reporte Analítico del Activo

Debe mostrar la siguiente información:

- a) Vida útil o porcentajes de depreciación, deterioro o amortización utilizados en los diferentes tipos de activos.
- b) Cambios en el porcentaje de depreciación o valor residual de los activos.
- c) Importe de los gastos capitalizados en el ejercicio, tanto financieros como de investigación y



desarrollo.

- d) Riesgos por tipo de cambio o tipo de interés de las inversiones financieras.
- e) Valor activado en el ejercicio de los bienes construidos por la entidad.
- f) Otras circunstancias de carácter significativo que afecten el activo, tales como bienes en garantía, señalados en embargos, litigios, títulos de inversiones entregados en garantías, baja significativa del valor de inversiones financieras, etc.
- g) Desmantelamiento de Activos, procedimientos, implicaciones, efectos contables.
- h) Administración de activos; planeación con el objetivo de que el ente los utilice de manera más efectiva.

Adicionalmente, se deben incluir las explicaciones de las principales variaciones en el activo, en cuadros comparativos como sigue:

- a) Inversiones en valores.
- b) Patrimonio de Organismos descentralizados de Control Presupuestario Indirecto.
- c) Inversiones en empresas de participación mayoritaria.
- d) Inversiones en empresas de participación minoritaria.
- e) Patrimonio de organismos descentralizados de control presupuestario directo, según corresponda.

9. Fideicomisos, Mandatos y Análogos

Se deberá informar:

- a) Por ramo administrativo que los reporta.
- b) Enlistar los de mayor monto de disponibilidad, relacionando aquéllos que conforman el 80% de las disponibilidades.

10. Reporte de la Recaudación

- a) Análisis del comportamiento de la recaudación correspondiente al ente público o cualquier tipo de ingreso, de forma separada los ingresos locales de los federales.
- b) Proyección de la recaudación e ingresos en el mediano plazo.

11. Información sobre la Deuda y el Reporte Analítico de la Deuda

- a) Utilizar al menos los siguientes indicadores: deuda respecto al PIB y deuda respecto a la recaudación tomando, como mínimo, un período igual o menor a 5 años.
- b) Información de manera agrupada por tipo de valor gubernamental o instrumento financiero en la que se consideren intereses, comisiones, tasa, perfil de vencimiento y otros gastos de la deuda.

12. Calificaciones otorgadas

Informar, tanto del ente público como cualquier transacción realizada, que haya sido sujeta a una calificación crediticia.


13. Proceso de Mejora

Se informará de:

- a) Principales Políticas de control interno.
- b) Medidas de desempeño financiero, metas y alcance.

14. Información por Segmentos

Cuando se considere necesario se podrá revelar la información financiera de manera segmentada debido a la diversidad de las actividades y operaciones que realizan los entes públicos, ya que la misma proporciona información acerca de las diferentes actividades operativas en las cuales participa, de los productos o servicios que maneja, de las diferentes áreas geográficas, de los grupos homogéneos con el objetivo de



entender el desempeño del ente, evaluar mejor los riesgos y beneficios del mismo, y entenderlo como un todo y sus partes integrantes.

Consecuentemente, esta información contribuye al análisis más preciso de la situación financiera, grados y fuentes de riesgo y crecimiento potencial de negocio.

15. Eventos Posteriores al Cierre

El ente público informará el efecto en sus estados financieros de aquellos hechos ocurridos en el período posterior al que informa, que proporcionan mayor evidencia sobre eventos que le afectan económicamente y que no se conocían a la fecha de cierre.

16. Partes Relacionadas

Se debe establecer por escrito que no existen partes relacionadas que pudieran ejercer influencia significativa sobre la toma de decisiones financieras y operativas.

17. Responsabilidad Sobre la Presentación Razonable de la Información Contable

La Información Contable deberá estar firmada en cada página de la misma e incluir al final la siguiente leyenda: "Bajo protesta de decir verdad declaramos que los Estados Financieros y sus notas, son razonablemente correctos y son responsabilidad del emisor". Lo anterior, no será aplicable para la información contable consolidada.


ROGELIO CONTRERAS GODOY

PRESIDENTE

Sistema Intermunicipal de Manejo de Residuos


FRANCISCO JAVIER GALVAN MERAZ

DIRECTOR GENERAL

ASEJ2020-17-02-06-2021-1

Bajo protesta de decir verdad declaramos que los Estados Financieros y sus Notas son razonablemente correctos y responsabilidad del emisor.

**CUENTA PÚBLICA - OPD MUNICIPAL SISTEMA INTERMUNICIPAL DE MANEJO DE RESIDUOS (SIMAR SUR
ESTADO ANALÍTICO DEL ACTIVO
DEL 1 DE ENERO AL 31 DE DICIEMBRE DE 2020**

CONCEPTO	SALDO INICIAL	CARGO DEL PERIODO	ABONO DEL PERIODO	SALDO FINAL	VARIACIÓN DEL PERIODO
Activo	53,882,681.39	25,104,574.27	20,916,251.25	58,071,004.41	4,188,323.02
Activo circulante	4,652,239.47	21,056,419.82	20,916,251.25	4,792,408.04	140,168.57
Efectivo y equivalentes	181,366.68	12,152,183.24	12,294,790.25	38,759.67	-142,607.01
Derechos a recibir efectivo o equivalentes	4,470,872.79	8,904,236.58	8,621,461.00	4,753,648.37	282,775.58
Derechos a recibir bienes o servicios	0.00	0.00	0.00	0.00	0.00
Inventarios	0.00	0.00	0.00	0.00	0.00
Almacenes	0.00	0.00	0.00	0.00	0.00
Estimación por pérdida o deterioro de activos circulantes	0.00	0.00	0.00	0.00	0.00
Otros activos circulantes	0.00	0.00	0.00	0.00	0.00
Activo no circulante	49,230,441.92	4,048,154.45	0.00	53,278,596.37	4,048,154.45
Inversiones financieras a largo plazo	0.00	0.00	0.00	0.00	0.00
Derechos a recibir efectivo o equivalentes a largo plazo	46,000.00	0.00	0.00	46,000.00	0.00
Bienes inmuebles, infraestructura y construcciones en proceso	20,795,026.03	3,499,999.95	0.00	24,295,025.98	3,499,999.95
Bienes muebles	29,264,897.53	548,154.50	0.00	29,813,052.03	548,154.50
Activos intangibles	0.00	0.00	0.00	0.00	0.00
Depreciación, deterioro y amortización acumulada de bienes	-875,481.64	0.00	0.00	-875,481.64	0.00
Activos diferidos	0.00	0.00	0.00	0.00	0.00
Estimación por pérdida o deterioro de activos no circulantes	0.00	0.00	0.00	0.00	0.00
Otros activos no circulantes	0.00	0.00	0.00	0.00	0.00

Bajo protesta de decir verdad declaramos que los estados financieros y sus notas, son razonablemente correctos y son responsabilidad del emisor.

Rogelio Contreras Godoy
ROGELIO CONTRERAS GODOY
 PRESIDENTE



Francisco Javier Galvan Meraz
FRANCISCO JAVIER GALVAN MERAZ
 DIRECTOR GENERAL

Sistema Intermunicipal de Manejo de Residuos
 A5EJ2020-17-02-06-2021-1

F5

CUENTA PÚBLICA - OPD MUNICIPAL SISTEMA INTERMUNICIPAL DE MANEJO DE RESIDUOS (SIMAR SURESTE)
ESTADO DE ACTIVIDADES
DEL 1 DE ENERO AL 31 DE DICIEMBRE DE 2020

CTA.	DESCRIPCIÓN	2020	2019
40000	INGRESOS Y OTROS BENEFICIOS		
41000	INGRESOS DE GESTIÓN	8,908,508.58	7,576,135.42
41100	IMPUESTOS	0.00	0.00
41110	Impuestos sobre los ingresos	0.00	0.00
41110-1	Impuestos sobre espectáculos públicos	0.00	0.00
41120	Impuestos sobre el patrimonio	0.00	0.00
41120-1	Impuesto predial	0.00	0.00
41120-2	Impuestos sobre transmisiones patrimoniales	0.00	0.00
41120-3	Impuestos sobre negocios jurídicos	0.00	0.00
41130	Impuestos sobre la producción, el consumo y las transacciones	0.00	0.00
41140	Impuestos al comercio exterior	0.00	0.00
41150	Impuestos sobre nóminas y asimilables	0.00	0.00
41160	Impuestos ecológicos	0.00	0.00
41170	Accesorios de impuestos	0.00	0.00
41170-1	Recargos	0.00	0.00
41170-2	Actualizaciones	0.00	0.00
41170-3	Multas	0.00	0.00
41170-4	Gastos de ejecución	0.00	0.00
41170-5	Otros no especificados	0.00	0.00
41180	Impuestos no comprendidos en la ley de ingresos vigente, causados en ejercicios fiscales anteriores pendientes de liquidar o pago	0.00	0.00
41180-1	Impuestos no comprendidos en la ley de ingresos vigente, causados en ejercicios fiscales anteriores pendientes de liquidar o pago	0.00	0.00
41190	Otros impuestos	0.00	0.00
41190-1	Otros impuestos	0.00	0.00
41200	CUOTAS Y APORTACIONES DE SEGURIDAD SOCIAL	0.00	0.00
41210	Aportaciones para fondos de vivienda	0.00	0.00
41220	Cuotas para la seguridad social	0.00	0.00
41230	Cuotas de ahorro para el retiro	0.00	0.00
41240	Accesorios de cuotas y aportaciones de seguridad social	0.00	0.00
41290	Otras cuotas y aportaciones para la seguridad social	0.00	0.00
41300	CONTRIBUCIONES DE MEJORAS	0.00	0.00
41310	Contribuciones de mejoras por obras públicas	0.00	0.00
41310-1	Contribuciones de mejoras por obras públicas	0.00	0.00
41320	Contribuciones de mejoras no comprendidas en la ley de ing. vigente, causadas en ejercicios fiscales anteriores pendientes de liq. o pago	0.00	0.00
41320-1	Contribuciones de mejoras no comprendidas en la ley de ing. vigente, causadas en ejercicios fiscales anteriores pendientes de liq. o pago	0.00	0.00
41400	DERECHOS	0.00	161,777.17
41410	Derechos por el uso, goce, aprovechamiento o explotación de bienes de dominio público	0.00	0.00
41410-1	Derechos por el uso del piso	0.00	0.00
41410-2	Derechos por el uso de los estacionamientos	0.00	0.00
41410-3	Derechos de uso de cementerios y panteones municipales	0.00	0.00
41410-4	Derechos de concesiones y demás inmuebles de propiedad municipal	0.00	0.00
41420	Derechos a los hidrocarburos (derogada)	0.00	0.00
41430	Derechos por prestación de servicios	0.00	161,777.17
41430-1	Derechos de licencias y permisos de giros	0.00	0.00
41430-2	Derechos de licencias y permisos de anuncios	0.00	0.00
41430-3	Derechos de licencias de construcción, reconstrucción, reparación o demolición de obras	0.00	0.00
41430-4	Derechos de regularizaciones de los registros de obra	0.00	0.00
41430-5	Derechos de alineamiento, designación de número oficial e Inspección	0.00	0.00
41430-6	Derechos de licencias de cambio de régimen de propiedad y urbanización	0.00	0.00
41430-7	Derechos de servicios de obra	0.00	0.00
41430-8	Derechos de servicios de sanidad	0.00	0.00
41430-9	Derechos de servicio de limpieza, recolección, traslado, tratamiento y disposición final de residuos	0.00	161,777.17
41430-10	Derechos de agua potable, drenaje, alcantarillado, tratamiento y disposición final de aguas residuales	0.00	0.00
41430-11	Derechos del rastro	0.00	0.00
41430-12	Derechos del registro civil	0.00	0.00
41430-13	Derechos de las certificaciones	0.00	0.00
41430-14	Derechos de los servicios de catastro	0.00	0.00
41440	Accesorios de derecho	0.00	0.00
41440-1	Recargos	0.00	0.00
41440-2	Actualizaciones	0.00	0.00
41440-3	Multas	0.00	0.00
41440-4	Gastos de ejecución	0.00	0.00
41440-5	Otros no especificados	0.00	0.00
41450	Derechos no comprendidos en la ley de ingresos vigente, causados en ejercicios fiscales anteriores pendientes de liquidación o pago	0.00	0.00
41450-1	Derechos no comprendidos en la ley de ingresos vigente, causados en ejercicios fiscales anteriores pendientes de liquidación o pago	0.00	0.00
41490	Otros derechos	0.00	0.00
41490-1	Otros derechos	0.00	0.00
41500	PRODUCTOS	0.00	0.00
41510	Productos	0.00	0.00
41510-1	Uso, goce, aprovechamiento o explotación de bienes de dominio privado	0.00	0.00
41510-2	Productos diversos	0.00	0.00
41520	Enajenación de bienes muebles no sujetos a ser inventariados (derogada)	0.00	0.00
41530	Accesorios de productos (derogada)	0.00	0.00
41540	Productos no comprendidos en la ley de ingresos vigente, causados en ejercicios fiscales anteriores pendientes de liquidación o pago	0.00	0.00
41540-1	Productos no comprendidos en la ley de ingresos vigente, causados en ejercicios fiscales anteriores pendientes de liquidación o pago	0.00	0.00

Juan P. [Signature]

F6

CUENTA PÚBLICA - OPD MUNICIPAL SISTEMA INTERMUNICIPAL DE MANEJO DE RESIDUOS (SIMAR SURESTE)
ESTADO DE ACTIVIDADES
DEL 1 DE ENERO AL 31 DE DICIEMBRE DE 2020

CTA.	DESCRIPCIÓN	2020		2019	
41590	Otros productos que generan ingresos corrientes (derogada)		0.00		0.00
41600	APROVECHAMIENTOS	0.00		0.00	
41610	Incentivos derivados de la colaboración fiscal (derogada)		0.00		0.00
41620	Multas		0.00		0.00
41620-1	Multas		0.00		0.00
41630	Indemnizaciones		0.00		0.00
41630-1	Indemnizaciones		0.00		0.00
41640	Reintegros		0.00		0.00
41640-1	Reintegros		0.00		0.00
41650	Aprovechamientos provenientes de obras públicas		0.00		0.00
41640-1	Aprovechamientos provenientes de obras públicas		0.00		0.00
41660	Aprovechamientos no comprendidos en la ley de Ing. vigente, causados en ejercicios fiscales anteriores pendientes de liquidación o pago		0.00		0.00
41640-1	Aprovechamientos no comprendidos en la ley de Ing. vigente, causados en ejercicios fiscales anteriores pendientes de liquidación o pago		0.00		0.00
41670	Aprovechamientos por aportaciones y cooperaciones (derogada)		0.00		0.00
41680	Accesorios de aprovechamiento		0.00		0.00
41680-1	Recargos		0.00		0.00
41680-2	Actualizaciones		0.00		0.00
41680-3	Multas		0.00		0.00
41680-4	Gastos de ejecución		0.00		0.00
41680-5	Otros no especificados		0.00		0.00
41690	Otros aprovechamientos		0.00		0.00
41690-1	Otros aprovechamientos		0.00		0.00
41700	INGRESOS POR VENTAS DE BIENES Y PRESTACIÓN DE SERVICIOS	8,908,508.58		7,414,358.25	
41710	Ingresos por venta de bienes y prestación de servicios de instituciones públicas de seguridad social		0.00		0.00
41710-1	Ingresos por venta de bienes y prestación de servicios de instituciones públicas de seguridad social		0.00		0.00
41720	Ingresos por venta de bienes y prestación de servicios de empresas productivas del estado		0.00		0.00
41730	Ingresos por venta de bienes y prestación de servicios de entidades paraestatales y fideicomisos no empresariales y no financieros	8,908,508.58		7,414,358.25	
41730-1	Ingresos por venta de bienes y prestación de servicios de entidades paraestatales y fideicomisos no empresariales y no financieros	8,908,508.58		7,414,358.25	
41740	Ingresos por venta de bienes y prestación de servicios de entidades paraestatales empresariales no financieras con participación estatal mayoritaria		0.00		0.00
41750	Ing. por vta. de bienes y prestación de servicios de entidades paraestatales empresariales financieras monetarias con participación estatal mayorit		0.00		0.00
41760	Ing. por vta. de bienes y prestación de servicios de entidades paraestatales empresariales financ. no monetarias con participación estatal mayorit		0.00		0.00
41770	Ingresos por venta de bienes y prestación de servicios de fideicomisos financieros públicos con participación estatal mayoritaria		0.00		0.00
41770-1	Ingresos por venta de bienes y prestación de servicios de fideicomisos financieros públicos con participación estatal mayoritaria		0.00		0.00
41780	Ingresos por venta de bienes y prestación de servicios de los poderes legislativo y judicial, y de los órganos autónomos		0.00		0.00
41900	ING. NO COM. EN LAS FRAC. DE LA LEY DE ING. CAUSADOS EN EJERC. FISC. ANTERIORES PENDIENTES DE LIQ. O PAGO (DEROGADO)	0.00		0.00	
41910	Impuestos no comprendidos en las frac. de la ley de ingresos causados en ejercicios fiscales anteriores pendientes de liquidación o pago (derogada)		0.00		0.00
41920	Contrib. de mejo., derech., produc. y aprovecha. no comprend. en las frac. de la ley de Ing. causad. en ejerc. fisc. ante. pend. de liq. o pago (derogad		0.00		0.00
42000	PART, APORT, CONV, INCEN. DERIV. DE LA COLAB. FISC, FONDOS DISTINTOS DE APORT, TRANSF, ASIG, SUB Y SUBVE, PENS, Y JUB.	3,500,000.00		5,500,000.00	
42100	PARTIC. APORT. CONVENIOS, INCENTIVOS DERIVADOS DE LA COLABORACIÓN FISCAL Y FONDOS DISTINTOS DE APORTACIONES.	3,500,000.00		5,500,000.00	
42110	Participaciones		0.00		0.00
42110-1	Fondo general de participaciones (federal)		0.00		0.00
42110-2	Fondo de fomento municipal (federal)		0.00		0.00
42110-3	Fondo de fiscalización y recaudación (federal)		0.00		0.00
42110-4	Fondo de compensación (federal)		0.00		0.00
42110-5	Fondo de extracción de hidrocarburos (federal)		0.00		0.00
42110-6	Impuesto especial sobre producción y servicios (federal)		0.00		0.00
42110-7	0.136% de la recaudación federal participable (federal)		0.00		0.00
42110-8	3.17% sobre extracción de petróleo (federal)		0.00		0.00
42110-9	Gasolinas y diésel (federal)		0.00		0.00
42110-10	Fondo del impuesto sobre la renta (federal)		0.00		0.00
42110-11	Fondo de estabilización de los Ingresos de las entidades federativas (federal)		0.00		0.00
42110-12	Participaciones del estado		0.00		0.00
42120	Aportaciones		0.00		0.00
42120-1	Fondo de aportaciones para la infraestructura social municipal		0.00		0.00
42120-2	Fondo de aportaciones para el fortalecimiento municipal		0.00		0.00
42130	Convenios	3,500,000.00		5,500,000.00	
42130-1	Convenios de protección social en salud		0.00		0.00
42130-2	Convenios de descentralizados	3,500,000.00		5,500,000.00	
42130-3	Convenio de reasignación		0.00		0.00
42130-456	Otros convenios y subsidios		0.00		0.00
42140	Incentivos derivados de la colaboración fiscal		0.00		0.00
42140-1	Tenencia o uso de vehículos		0.00		0.00
42140-2	Fondo de compensación ISAN		0.00		0.00
42140-3	Impuesto sobre automóviles nuevos		0.00		0.00
42140-4	Fondo de compensación de repesas-intermedios		0.00		0.00
42140-5	Otros incentivos económicos		0.00		0.00
42150	Fondos distintos de aportaciones		0.00		0.00
42150-1	Fondo para entidades federativas y municipios productores de hidrocarburos		0.00		0.00
42150-2	Fondo minero		0.00		0.00
42200	TRANSFERENCIAS, ASIGNACIONES, SUBSIDIOS Y SUBVENCIONES, PENSIONES Y JUBILACIONES	0.00		0.00	
42210	Transferencias y asignaciones		0.00		0.00
42210-12	Transferencias y asignaciones		0.00		0.00
42220	Transferencias del sector público (derogada)		0.00		0.00
42230	Subsidios y subvenciones		0.00		0.00

[Handwritten signature]

[Handwritten signature]

F6

CUENTA PÚBLICA - OPD MUNICIPAL SISTEMA INTERMUNICIPAL DE MANEJO DE RESIDUOS (SIMAR SURESTE)
ESTADO DE ACTIVIDADES
DEL 1 DE ENERO AL 31 DE DICIEMBRE DE 2020

CTA.	DESCRIPCIÓN	2020	2019
42230-12	Subsidios y subvenciones	0.00	0.00
42240	Ayudas sociales (derogada)	0.00	0.00
42250	Pensiones y jubilaciones	0.00	0.00
42250-1	Pensiones y jubilaciones	0.00	0.00
42260	Transferencias del exterior (derogada)	0.00	0.00
42270	Transferencias del fondo mexicano del petróleo para la estabilización y el desarrollo	0.00	0.00
42270-1	Transferencias del fondo mexicano del petróleo para la estabilización y el desarrollo	0.00	0.00
43000	OTROS INGRESOS Y BENEFICIOS	0.00	0.00
43100	INGRESOS FINANCIEROS	0.00	0.00
43110	Intereses ganados de títulos, valores y demás instrumentos financieros	0.00	0.00
43190	Otros ingresos financieros	0.00	0.00
43200	INCREMENTO POR VARIACIÓN DE INVENTARIOS	0.00	0.00
43210	Incremento por variación de inventarios de mercancías para venta	0.00	0.00
43220	Incremento por variación de inventarios de mercancías terminadas	0.00	0.00
43230	Incremento por variación de inventarios de mercancías en proceso de elaboración	0.00	0.00
43240	Incremento por variación de inventarios de materias primas, materiales y suministros para producción	0.00	0.00
43250	Incremento por variación de almacén de mercancías primas, materiales y suministros de consumo	0.00	0.00
43300	DISMINUCIÓN DEL EXCESO DE ESTIMACIONES POR PÉRDIDA O DETERIORO U OBSOLESCENCIA	0.00	0.00
43310	Disminución del Exceso de Estimaciones por Pérdida o Deterioro u Obsolescencia	0.00	0.00
43400	DISMINUCIÓN DEL EXCESO DE PROVISIONES	0.00	0.00
43410	Disminución del exceso de provisiones	0.00	0.00
43900	OTROS INGRESOS Y BENEFICIOS VARIOS	0.00	0.00
43910	Otros ingresos de ejercicios anteriores (derogada)	0.00	0.00
43920	Bonificaciones y descuentos obtenidos	0.00	0.00
43930	Diferencias por tipo de cambio a favor	0.00	0.00
43940	Diferencias de cotizaciones a favor en valores negociables	0.00	0.00
43950	Resultado por posición monetaria	0.00	0.00
43960	Utilidades por participación patrimonial	0.00	0.00
43970	Diferencias por reestructuración de deuda pública a favor	0.00	0.00
43990	Otros ingresos y beneficios varios	0.00	0.00
	TOTAL DE INGRESOS	12,408,508.58	13,076,135.42
50000	GASTOS Y OTRAS PÉRDIDAS		
51000	GASTOS DE FUNCIONAMIENTO	8,145,864.10	6,935,365.51
51100	SERVICIOS PERSONALES	2,574,322.36	2,478,099.30
51110	Remuneraciones al personal de carácter permanente	2,152,722.03	1,983,306.99
51110-1	Dietas	0.00	0.00
51110-2	Haberes	0.00	0.00
51110-3	Sueldos base al personal permanente	2,152,722.03	1,983,306.99
51110-4	Remuneraciones por adscripción laboral en el extranjero	0.00	0.00
51120	Remuneraciones al personal de carácter transitorio	7,000.00	52,094.35
51120-1	Honorarios asimilables a salarios	0.00	0.00
51120-2	Sueldos base al personal eventual	7,000.00	52,094.35
51120-3	Retribuciones por servicios de carácter social	0.00	0.00
51120-4	Retribución a los representantes de los trabajadores y de los patrones en la Junta de Conciliación y Arbitraje	0.00	0.00
51130	Remuneraciones adicionales y especiales	284,610.29	210,268.09
51130-1	Primas por años de servicios efectivos prestados	0.00	0.00
51130-2	Primas de vacaciones, dominical y gratificación de fin de año	284,610.29	210,268.09
51130-3	Horas extraordinarias	0.00	0.00
51130-4	Compensaciones	0.00	0.00
51130-5	Sobrehaberes	0.00	0.00
51130-6	Asignaciones de técnico, de mando, por comisión, de vuelo y de técnico especial	0.00	0.00
51130-7	Honorarios especiales	0.00	0.00
51130-8	Participaciones por vigilancia en el cumplimiento de la leyes y custodia de valores	0.00	0.00
51140	Seguridad social	121,051.77	160,917.89
51140-1	Aportaciones de seguridad social	121,051.77	160,917.89
51140-2	Aportaciones a fondos de vivienda	0.00	0.00
51140-3	Aportaciones al sistema para el retiro	0.00	0.00
51140-4	Aportaciones para seguros	0.00	0.00
51150	Otras prestaciones sociales y económicas	8,938.27	71,511.98
51150-1	Cuotas para el fondo de ahorro y fondo de trabajo	0.00	0.00
51150-2	Indemnizaciones	0.00	0.00
51150-3	Prestaciones y haberes de retiro	0.00	0.00
51150-4	Prestaciones contractuales	0.00	0.00
51150-5	Apoyos a la capacitación de los servidores públicos	8,938.27	71,511.98
51150-6	Otras prestaciones sociales y económicas	0.00	0.00
51160	Pago de estímulos a servidores públicos	0.00	0.00
51160-1	Estímulos	0.00	0.00
51160-2	Recompensas	0.00	0.00
51200	MATERIALES Y SUMINISTROS	3,119,122.16	2,815,568.39
51210	Materiales de administración, emisión de documentos y artículos oficiales	85,912.55	34,099.23
51210-1	Materiales, útiles y equipos menores de oficina	41,805.24	34,099.23
51210-2	Materiales y útiles de impresión y reproducción	0.00	0.00
51210-3	Material estadístico y geográfico	0.00	0.00
51210-4	Materiales, útiles y equipos menores de tecnologías de la información y comunicaciones	41,370.52	0.00

[Firma manuscrita]

[Firma manuscrita]

CUENTA PÚBLICA - OPD MUNICIPAL SISTEMA INTERMUNICIPAL DE MANEJO DE RESIDUOS (SIMAR SURESTE)
ESTADO DE ACTIVIDADES
DEL 1 DE ENERO AL 31 DE DICIEMBRE DE 2020

CTA.	DESCRIPCIÓN	2020	2019
51210-5	Material impreso e información digital	0.00	0.00
51210-6	Material de limpieza	2,736.79	0.00
51210-7	Materiales y útiles de enseñanza	0.00	0.00
51210-8	Materiales para el registro e identificación de bienes y personas	0.00	0.00
51220	Alimentos y utensilios	14,607.99	25,914.40
51220-1	Productos alimenticios para personas	14,607.99	25,914.40
51220-2	Productos alimenticios para animales	0.00	0.00
51220-3	Utensilios para el servicio de alimentación	0.00	0.00
51230	Materias primas y materiales de producción y comercialización	0.00	0.00
51230-1	Productos alimenticios, agropecuarios y forestales adquiridos como materia prima	0.00	0.00
51230-2	Insumos textiles adquiridos como materia prima	0.00	0.00
51230-3	Productos de papel, cartón e impresos adquiridos como materia prima	0.00	0.00
51230-4	Combustibles, lubricantes, aditivos, carbón y sus derivados adquiridos como materia prima	0.00	0.00
51230-5	Productos químicos, farmacéuticos y de laboratorio adquiridos como materia prima	0.00	0.00
51230-6	Productos metálicos y a base de minerales no metálicos adquiridos como materia prima	0.00	0.00
51230-7	Productos de cuero, piel, plástico y hule adquiridos como materia prima	0.00	0.00
51230-8	Mercancías adquiridas para su comercialización	0.00	0.00
51230-9	Otros productos adquiridos como materia prima	0.00	0.00
51240	Materiales y artículos de construcción y de reparación	367,612.81	266,653.51
51240-1	Productos minerales no metálicos	0.00	0.00
51240-2	Cemento y productos de concreto	0.00	0.00
51240-3	Cal, yeso y productos de yeso	0.00	0.00
51240-4	Madera y productos de madera	24,940.00	0.00
51240-5	Vidrio y productos de vidrio	0.00	0.00
51240-6	Material eléctrico y electrónico	0.00	0.00
51240-7	Artículos metálicos para la construcción	0.00	0.00
51240-8	Materiales complementarios	0.00	0.00
51240-9	Otros materiales y artículos de construcción y reparación	342,672.81	266,653.51
51250	Productos químicos, farmacéuticos y de laboratorio	24,960.60	2,900.00
51250-1	Productos químicos básicos	0.00	0.00
51250-2	Fertilizantes, pesticidas y otros agroquímicos	0.00	0.00
51250-3	Medicinas y productos farmacéuticos	1,914.00	2,900.00
51250-4	Materiales, accesorios y suministros médicos	0.00	0.00
51250-5	Materiales, accesorios y suministros de laboratorio	0.00	0.00
51250-6	Fibras sintéticas, hules plásticos y derivados	0.00	0.00
51250-7	Otros productos químicos	23,046.60	0.00
51260	Combustibles, lubricantes y aditivos	2,549,631.93	2,413,519.93
51260-1	Combustibles, lubricantes y aditivos	2,549,631.93	2,413,519.93
51260-2	Carbón y sus derivados	0.00	0.00
51270	Vestuario, blancos, prendas de protección y artículos deportivos	4,385.09	1,700.49
51270-1	Vestuario y uniformes	4,385.09	1,700.49
51270-2	Prendas de seguridad y protección personal	0.00	0.00
51270-3	Artículos deportivos	0.00	0.00
51270-4	Productos textiles	0.00	0.00
51270-5	Blancos y otros productos textiles, excepto prendas de vestir	0.00	0.00
51280	Materiales y suministros para seguridad	17,270.87	0.00
51280-1	Sustancias y materiales explosivos	0.00	0.00
51280-2	Materiales de seguridad pública	17,270.87	0.00
51280-3	Prendas de protección para seguridad pública y nacional	0.00	0.00
51290	Herramientas, refacciones y accesorios menores	54,740.32	70,780.83
51290-1	Herramientas menores	18,023.35	70,780.83
51290-2	Refacciones y accesorios menores de edificios	9,206.92	0.00
51290-3	Refacciones y accesorios menores de mobiliario y equipo de administración, educacional y recreativo	0.00	0.00
51290-4	Refacciones y accesorios menores de equipo de cómputo y tecnologías de la información	0.00	0.00
51290-5	Refacciones y accesorios menores de equipo e instrumental médico y de laboratorio	0.00	0.00
51290-6	Refacciones y accesorios menores de equipo de transporte	3,075.05	0.00
51290-7	Refacciones y accesorios menores de equipo de defensa y seguridad	0.00	0.00
51290-8	Refacciones y accesorios menores de maquinaria y otros equipos	24,435.00	0.00
51290-9	Refacciones y accesorios menores otros bienes muebles	0.00	0.00
51300	SERVICIOS GENERALES	2,452,419.58	1,641,697.82
51310	Servicios básicos	76,039.53	76,726.12
51310-1	Energía eléctrica	15,454.00	14,807.00
51310-2	Gas	401.84	401.72
51310-3	Agua	0.00	0.00
51310-4	Telefonía tradicional	5,328.89	6,788.00
51310-5	Telefonía celular	34,618.00	38,913.00
51310-6	Servicios de telecomunicaciones y satélites	0.00	0.00
51310-7	Servicios de acceso de Internet, redes y procesamiento de información	20,236.80	0.00
51310-8	Servicios postales y telegráficos	0.00	15,816.40
51310-9	Servicios integrales y otros servicios	0.00	0.00
51320	Servicios de arrendamiento	221,147.88	69,501.60
51320-1	Arrendamiento de terrenos	0.00	0.00
51320-2	Arrendamiento de edificios	0.00	28,600.00
51320-3	Arrendamiento de mobiliario y equipo de administración, educacional y recreativo	0.00	0.00

[Firma manuscrita]

[Firma manuscrita]

CUENTA PÚBLICA - OPD MUNICIPAL SISTEMA INTERMUNICIPAL DE MANEJO DE RESIDUOS (SIMAR SURESTE)
ESTADO DE ACTIVIDADES
DEL 1 DE ENERO AL 31 DE DICIEMBRE DE 2020

CTA.	DESCRIPCIÓN	2020	2019
51320-4	Arrendamiento de equipo e instrumental médico y de laboratorio	0.00	0.00
51320-5	Arrendamiento de equipo de transporte	0.00	0.00
51320-6	Arrendamiento de maquinaria, otros equipos y herramientas	221,147.88	40,901.60
51320-7	Arrendamiento de activos intangibles	0.00	0.00
51320-8	Arrendamiento financiero	0.00	0.00
51320-9	Otros arrendamientos	0.00	0.00
51330	Servicios profesionales, científicos, técnicos y otros servicios	533,056.29	191,746.00
51330-1	Servicios legales, de contabilidad, auditoría y relacionados	0.00	0.00
51330-2	Servicios de diseño, arquitectura, ingeniería y actividades relacionadas	443,635.00	179,800.00
51330-3	Servicios de consultoría administrativa, procesos, técnica y en tecnologías de la información	73,071.09	0.00
51330-4	Servicios de capacitación	16,350.20	11,946.00
51330-5	Servicios de investigación científica y desarrollo	0.00	0.00
51330-6	Servicios de apoyo administrativo, traducción, fotocopiada e impresión	0.00	0.00
51330-7	Servicios de protección y seguridad	0.00	0.00
51330-8	Servicios de vigilancia	0.00	0.00
51330-9	Servicios profesionales, científicos y técnicos integrales	0.00	0.00
51340	Servicios financieros, bancarios y comerciales	77,360.34	62,517.94
51340-1	Servicios financieros y bancarios	9,015.43	6,795.89
51340-2	Servicios de cobranza, investigación crediticia y similar	0.00	0.00
51340-3	Servicios de recaudación, traslado y custodia de valores	0.00	0.00
51340-4	Seguros de responsabilidad patrimonial y fianzas	42,529.91	35,879.07
51340-5	Seguro de bienes patrimoniales	0.00	0.00
51340-6	Almacenaje, envase y embalaje	0.00	0.00
51340-7	Fletes y maniobras	25,815.00	19,842.98
51340-8	Comisiones por ventas	0.00	0.00
51340-9	Servicios financieros, bancarios y comerciales integrales	0.00	0.00
51350	Servicios de instalación, reparación, mantenimiento y conservación	1,086,997.73	672,969.08
51350-1	Conservación y mantenimiento menor de inmuebles	25,138.63	43,668.00
51350-2	Instalación, reparación y mantenimiento de mobiliario y equipo de administración, educacional y recreativo	6,600.00	13,865.12
51350-3	Instalación, reparación y mantenimiento de equipo de cómputo y tecnología de la información	13,574.00	12,896.88
51350-4	Instalación, reparación y mantenimiento de equipo e instrumental médico y de laboratorio	0.00	0.00
51350-5	Reparación y mantenimiento de equipo de transporte	0.00	13,273.99
51350-6	Reparación y mantenimiento de equipo de defensa y seguridad	0.00	0.00
51350-7	Instalación, reparación y mantenimiento de maquinaria, otros equipos y herramienta	1,041,685.10	589,265.09
51350-8	Servicios de limpieza y manejo de desechos	0.00	0.00
51350-9	Servicios de jardinería y fumigación	0.00	0.00
51360	Servicios de comunicación social y publicidad	0.00	44,080.00
51360-1	Difusión por radio, televisión y otros medios de mensajes sobre programas y actividades gubernamentales	0.00	0.00
51360-2	Difusión por radio, televisión y otros medios de mensajes comerciales para promover la venta de bienes o servicios	0.00	0.00
51360-3	Servicios de creatividad, preproducción y producción de publicidad, excepto Internet	0.00	44,080.00
51360-4	Servicios de revelado de fotografías	0.00	0.00
51360-5	Servicios de la industria filmica, del sonido y del video	0.00	0.00
51360-6	Servicio de creación y difusión de contenido exclusivamente a través de Internet	0.00	0.00
51360-7	Otros servicios de información	0.00	0.00
51370	Servicios de traslado y viáticos	6,891.02	184,088.11
51370-1	Pasajes aéreos	0.00	0.00
51370-2	Pasajes terrestres	66.00	0.00
51370-3	Pasajes marítimos, lacustres y fluviales	0.00	0.00
51370-4	Autotransporte	0.00	0.00
51370-5	Viáticos en el país	575.00	29,413.99
51370-6	Viáticos en el extranjero	0.00	154,674.12
51370-7	Gastos de instalación y traslado de menaje	0.00	0.00
51370-8	Servicios integrales de traslado y viáticos	0.00	0.00
51370-9	Otros servicios de traslado y hospedaje	6,250.02	0.00
51380	Servicios oficiales	30,035.50	6,059.00
51380-1	Gastos de ceremonial	0.00	0.00
51380-2	Gastos de orden social y cultural	1,798.00	6,059.00
51380-3	Congresos y convenciones	0.00	0.00
51380-4	Exposiciones	28,237.50	0.00
51380-5	Gastos de representación	0.00	0.00
51390	Otros servicios generales	420,891.29	334,009.97
51390-1	Servicios funerarios y de cementerios	0.00	0.00
51390-2	Impuestos y derechos	402,891.29	334,009.97
51390-3	Impuestos y derechos de importación	0.00	0.00
51390-4	Sentencias y resoluciones por autoridad competente	0.00	0.00
51390-5	Penas, multas, accesorios y actualizaciones	0.00	0.00
51390-6	Otros gastos por responsabilidades	0.00	0.00
51390-7	Utilidades	0.00	0.00
51390-8	Impuesto sobre nómina y otros que se deriven de una relación laboral	0.00	0.00
51390-9	Otros servicios generales	18,000.00	0.00
52000	TRANSFERENCIAS, ASIGNACIONES, SUBSIDIOS Y OTRAS AYUDAS	0.00	0.00
52100	TRANSFERENCIAS INTERNAS Y ASIGNACIONES AL SECTOR PÚBLICO	0.00	0.00
52110	Asignaciones al sector público	0.00	0.00
52110-1	Asignaciones presupuestarias al Poder Ejecutivo	0.00	0.00

CUENTA PÚBLICA - OPD MUNICIPAL SISTEMA INTERMUNICIPAL DE MANEJO DE RESIDUOS (SIMAR SURESTE)
ESTADO DE ACTIVIDADES
DEL 1 DE ENERO AL 31 DE DICIEMBRE DE 2020

CTA.	DESCRIPCIÓN	2020	2019
52110-2	Asignaciones presupuestarias al Poder Legislativo	0.00	0.00
52110-3	Asignaciones presupuestarias al Poder Judicial	0.00	0.00
52110-4	Asignaciones presupuestarias a Órganos Autónomos	0.00	0.00
52110-5	Transferencias internas otorgadas a entidades paraestatales no empresariales y no financieras	0.00	0.00
52110-6	Transferencias internas otorgadas a entidades paraestatales empresariales y no financieras	0.00	0.00
52110-7	Transferencias internas otorgadas a fideicomisos públicos empresariales y no financieros	0.00	0.00
52110-8	Transferencias internas otorgadas a instituciones paraestatales públicas financieras	0.00	0.00
52110-9	Transferencias internas otorgadas a fideicomisos públicos financieros	0.00	0.00
52120	Transferencias internas al sector público	0.00	0.00
52200	TRANSFERENCIAS AL RESTO DEL SECTOR PÚBLICO	0.00	0.00
52210	Transferencias a entidades paraestatales	0.00	0.00
52210-1	Transferencias otorgadas a entidades paraestatales no empresariales y no financieras	0.00	0.00
52210-2	Transferencias otorgadas para entidades paraestatales empresariales y no financieras	0.00	0.00
52210-3	Transferencias otorgadas para instituciones paraestatales públicas financieras	0.00	0.00
52220	Transferencias a entidades federativas y municipios	0.00	0.00
52300	SUBSIDIOS Y SUBVENCIONES	0.00	0.00
52310	Subsidios	0.00	0.00
52310-1	Subsidios a la producción	0.00	0.00
52310-2	Subsidios a la distribución	0.00	0.00
52310-3	Subsidios a la inversión	0.00	0.00
52310-4	Subsidios a la prestación de servicios públicos	0.00	0.00
52310-5	Subsidios para cubrir diferenciales de tasas de interés	0.00	0.00
52310-6	Subsidios a la vivienda	0.00	0.00
52310-7	Subsidios a entidades federativas y municipios	0.00	0.00
52310-8	Otros subsidios	0.00	0.00
52320	Subvenciones	0.00	0.00
52320-1	Subvenciones al consumo	0.00	0.00
52400	AYUDAS SOCIALES	0.00	0.00
52410	Ayudas sociales a personas	0.00	0.00
52410-1	Ayudas sociales a personas	0.00	0.00
52420	Becas	0.00	0.00
52420-1	Becas y otras ayudas para programas de capacitación	0.00	0.00
52430	Ayudas sociales a instituciones	0.00	0.00
52430-1	Ayudas sociales a instituciones de enseñanza	0.00	0.00
52430-2	Ayudas sociales a actividades científicas o académicas	0.00	0.00
52430-3	Ayudas sociales a instituciones sin fines de lucro	0.00	0.00
52430-4	Ayudas sociales a cooperativas	0.00	0.00
52430-5	Ayudas sociales a entidades de interés público	0.00	0.00
52440	Ayudas sociales por desastres naturales y otros siniestros	0.00	0.00
52440-1	Ayudas por desastres naturales y otros siniestros	0.00	0.00
52500	PENSIONES Y JUBILACIONES	0.00	0.00
52510	Pensiones	0.00	0.00
52510-1	Pensiones	0.00	0.00
52520	Jubilaciones	0.00	0.00
52520-1	Jubilaciones	0.00	0.00
52590	Otras pensiones y jubilaciones	0.00	0.00
52590-1	Otras pensiones y jubilaciones	0.00	0.00
52600	TRANSFERENCIAS A FIDEICOMISOS, MANDATOS Y CONTRATOS ANÁLOGOS	0.00	0.00
52610	Transferencias a fideicomisos, mandatos y contratos análogos al gobierno	0.00	0.00
52610-1	Transferencias a fideicomisos del Poder Ejecutivo	0.00	0.00
52610-2	Transferencias a fideicomisos del Poder Legislativo	0.00	0.00
52610-3	Transferencias a fideicomisos del Poder Judicial	0.00	0.00
52620	Transferencias a fideicomisos, mandatos y contratos análogos a entidades paraestatales	0.00	0.00
52610-1	Transferencias a fideicomisos públicos de entidades paraestatales no empresariales y no financieras	0.00	0.00
52610-2	Transferencias a fideicomisos públicos de entidades paraestatales empresariales y no financieras	0.00	0.00
52610-3	Transferencias a fideicomisos de instituciones públicas financieras	0.00	0.00
52610-4	Otras transferencias a fideicomisos	0.00	0.00
52700	TRANSFERENCIAS A LA SEGURIDAD SOCIAL	0.00	0.00
52710	Transferencias por obligaciones de ley	0.00	0.00
52710-1	Transferencias por obligación de ley	0.00	0.00
52800	DONATIVOS	0.00	0.00
52810	Donativos a instituciones sin fines de lucro	0.00	0.00
52810-1	Donativos a instituciones sin fines de lucro	0.00	0.00
52820	Donativos a entidades federativas y municipios	0.00	0.00
52820-1	Donativos a entidades federativas	0.00	0.00
52830	Donativos a fideicomisos, mandatos y contratos análogos privados	0.00	0.00
52830-1	Donativos a fideicomisos privados	0.00	0.00
52840	Donativos a fideicomisos, mandatos y contratos análogos estatales	0.00	0.00
52840-1	Donativos a fideicomisos estatales	0.00	0.00
52850	Donativos internacional	0.00	0.00
52850-1	Donativos internacional	0.00	0.00
52900	TRANSFERENCIAS AL EXTERIOR	0.00	0.00
52910	Transferencias al exterior a gobiernos extranjeros y organismos internacionales	0.00	0.00
52910-1	Transferencias para gobiernos extranjeros	0.00	0.00

Juan D. Tash

CUENTA PÚBLICA - OPD MUNICIPAL SISTEMA INTERMUNICIPAL DE MANEJO DE RESIDUOS (SIMAR SURESTE)
ESTADO DE ACTIVIDADES
DEL 1 DE ENERO AL 31 DE DICIEMBRE DE 2020

CTA.	DESCRIPCIÓN	2020	2019
52910-2	Transferencias para organismos internacionales	0.00	0.00
52920	Transferencias al sector privado externo	0.00	0.00
52920-1	Transferencias para el sector privado externo	0.00	0.00
53000	PARTICIPACIONES Y APORTACIONES	20,000.00	35,258.99
53100	PARTICIPACIONES	20,000.00	35,258.99
53110	Participaciones de la federación a entidades federativas y municipios	0.00	0.00
53110-1	Fondo general de participaciones	0.00	0.00
53110-2	Otros conceptos participables de la Federación a entidades federativas	0.00	0.00
53110-3	Fondo de fomento municipal	0.00	0.00
53120	Participaciones de las entidades federativas a los municipios	20,000.00	35,258.99
53120-1	Participaciones de las entidades federativas a los municipios	0.00	0.00
53120-2	Otros conceptos participables de la Federación a municipios	0.00	0.00
53120-3	Convenios de colaboración administrativa	20,000.00	35,258.99
53200	APORTACIONES	0.00	0.00
53210	Aportaciones de la federación a entidades federativas y municipios	0.00	0.00
53210-1	Aportaciones de la Federación a las entidades federativas	0.00	0.00
53210-2	Aportaciones de la Federación a municipios	0.00	0.00
53210-3	Aportaciones previstas en leyes y decretos al sistema de protección social	0.00	0.00
53210-4	Aportaciones previstas en leyes y decretos compensatorios a entidades federativas y municipios	0.00	0.00
53220	Aportaciones de las entidades federativas a los municipios	0.00	0.00
53220-1	Aportaciones de las entidades federativas a los municipios	0.00	0.00
53300	CONVENIOS	0.00	0.00
53310	Convenios de reasignación	0.00	0.00
53310-1	Convenios de reasignación	0.00	0.00
53320	Convenios de descentralización y otros	0.00	0.00
53320-1	Convenios de descentralización	0.00	0.00
53320-2	Otros convenios	0.00	0.00
54000	INTERESES, COMISIONES Y OTROS GASTOS DE LA DEUDA PÚBLICA	0.00	0.00
54100	INTERESES DE LA DEUDA PÚBLICA	0.00	0.00
54110	Intereses de la deuda pública interna	0.00	0.00
54110-1	Intereses de la deuda interna con instituciones de crédito	0.00	0.00
54110-2	Intereses derivados de la colocación de títulos y valores	0.00	0.00
54110-3	Intereses por arrendamientos financieros nacionales	0.00	0.00
54120	Intereses de la deuda pública externa	0.00	0.00
54120-1	Intereses de la deuda externa con instituciones de crédito	0.00	0.00
54120-2	Intereses de la deuda con organismos financieros internacionales	0.00	0.00
54120-3	Intereses de la deuda bilateral	0.00	0.00
54120-4	Intereses derivados de la colocación de títulos y valores en el exterior	0.00	0.00
54120-5	Intereses por arrendamientos financieros internacionales	0.00	0.00
54200	COMISIONES DE LA DEUDA PÚBLICA	0.00	0.00
54210	Comisiones de la deuda pública interna	0.00	0.00
54210-1	Comisiones de la deuda pública interna	0.00	0.00
54220	Comisiones de la deuda pública externa	0.00	0.00
54220-1	Comisiones de la deuda pública externa	0.00	0.00
54300	GASTOS DE LA DEUDA PÚBLICA	0.00	0.00
54310	Gastos de la deuda pública interna	0.00	0.00
54310-1	Gastos de la deuda pública interna	0.00	0.00
54320	Gastos de la deuda pública externa	0.00	0.00
54320-1	Gastos de la deuda pública externa	0.00	0.00
54400	COSTO POR COBERTURAS	0.00	0.00
54410	Costo por coberturas	0.00	0.00
54410-1	Costo por coberturas	0.00	0.00
54500	APOYOS FINANCIEROS	0.00	0.00
54510	Apoyos financieros a intermediarios	0.00	0.00
54510-1	Apoyos financieros a intermediarios	0.00	0.00
54520	Apoyos financieros a ahorradores y deudores del sistema financiero nacional	0.00	0.00
54520-1	Apoyos financieros a ahorradores y deudores del sistema financiero nacional	0.00	0.00
55000	OTROS GASTOS Y PÉRDIDAS EXTRAORDINARIAS	0.00	0.00
55100	ESTIMACIONES, DEPRECIACIONES, DETERIOROS, OBSOLESCENCIA Y AMORTIZACIONES	0.00	0.00
55110	Estimaciones por pérdida o deterioro de activos circulantes	0.00	0.00
55120	Estimaciones por pérdida o deterioro de activo no circulante	0.00	0.00
55130	Depreciación de bienes inmuebles	0.00	0.00
55140	Depreciación de infraestructura	0.00	0.00
55150	Depreciación de bienes muebles	0.00	0.00
55160	Deterioro de los activos biológicos	0.00	0.00
55170	Amortización de activos intangibles	0.00	0.00
55180	Disminución de bienes por pérdida, obsolescencia y deterioro	0.00	0.00
55200	PROVISIONES	0.00	0.00
55210	Provisiones de pasivos a corto plazo	0.00	0.00
55220	Provisiones de pasivos a largo plazo	0.00	0.00
55300	DISMINUCIÓN DE INVENTARIOS	0.00	0.00
55310	Disminución de inventarios de mercancías para venta	0.00	0.00
55320	Disminución de inventarios de mercancías terminadas	0.00	0.00
55330	Disminución de inventarios de mercancías en proceso de elaboración	0.00	0.00

Juan T. Rosal

CUENTA PÚBLICA - OPD MUNICIPAL SISTEMA INTERMUNICIPAL DE MANEJO DE RESIDUOS (SIMAR SURESTE)
ESTADO DE ACTIVIDADES
DEL 1 DE ENERO AL 31 DE DICIEMBRE DE 2020

CTA.	DESCRIPCIÓN	2020	2019
55340	Disminución de inventarios de materias primas, materiales y suministros para producción	0.00	0.00
55350	Disminución de almacén de materiales y suministros de consumo	0.00	0.00
55400	AUMENTO POR INSUFICIENCIA DE ESTIMACIONES POR PÉRDIDA O DETERIORO U OBSOLESCENCIA	0.00	0.00
55410	Aumento por insuficiencia de estimaciones por pérdida o deterioro u obsolescencia	0.00	0.00
55500	AUMENTO POR INSUFICIENCIA DE PROVISIONES	0.00	0.00
55510	Aumento por insuficiencia de provisiones	0.00	0.00
55900	OTROS GASTOS	0.00	0.00
55910	Gastos de ejercicios anteriores	0.00	0.00
55920	Pérdidas por responsabilidades	0.00	0.00
55930	Bonificaciones y descuentos otorgados	0.00	0.00
55940	Diferencias por tipo de cambio negativas	0.00	0.00
55950	Diferencias de cotizaciones negativas en valores negociables	0.00	0.00
55960	Resultado por posición monetaria	0.00	0.00
55970	Pérdidas por participación patrimonial	0.00	0.00
55980	Diferencias por reestructuración de deuda pública negativas	0.00	0.00
55990	Otros gastos varios	0.00	0.00
56000	INVERSIÓN PÚBLICA	0.00	0.00
56100	INVERSIÓN PÚBLICA NO CAPITALIZABLE	0.00	0.00
56110	Construcción en bienes no capitalizables	0.00	0.00
TOTAL DE GASTOS Y OTRAS PERDIDAS		8,165,864.10	6,970,624.50
RESULTADO DEL EJERCICIO (AHORRO/DESAHORRO)		4,242,644.48	6,105,510.92

Bajo protesta de decir verdad declaramos que los Estados Financieros y sus Notas son razonablemente correctos y responsabilidad del emisor.

		
ROGELIO CONTRERAS GODOY PRESIDENTE		FRANCISCO JAVIER GALVAN MERAZ DIRECTOR GENERAL
Sistema Intermunicipal de Manejo de Residuos		

CUENTA PÚBLICA - OPD MUNICIPAL SISTEMA INTERMUNICIPAL DE MANEJO DE RESIDUOS (SIMAR SURESTE)
ESTADO ANALÍTICO DE INGRESOS
DEL 1 DE ENERO AL 31 DE DICIEMBRE DE 2020

RUBRO DE INGRESOS	INGRESO						DIFERENCIA
	ESTIMADO	AMPLIACIÓN Y REDUCCIÓN	MODIFICADO	DEVENGADO	RECAUDADO		
Impuestos	0.00	0.00	0.00	0.00	0.00	0.00	0.00
Impuestos sobre los ingresos	0.00	0.00	0.00	0.00	0.00	0.00	0.00
Impuestos sobre patrimonio	0.00	0.00	0.00	0.00	0.00	0.00	0.00
Impuestos sobre la producción, el consumo y las transacciones	0.00	0.00	0.00	0.00	0.00	0.00	0.00
Impuestos al comercio exterior	0.00	0.00	0.00	0.00	0.00	0.00	0.00
Impuestos sobre nóminas y asimilables	0.00	0.00	0.00	0.00	0.00	0.00	0.00
Impuestos ecológicos	0.00	0.00	0.00	0.00	0.00	0.00	0.00
Accesorios	0.00	0.00	0.00	0.00	0.00	0.00	0.00
Otros impuestos	0.00	0.00	0.00	0.00	0.00	0.00	0.00
Impuestos no comprendidos en la ley de ingresos vigente, causados en ejercicios fiscales anteriores pendientes de liquidar o pago	0.00	0.00	0.00	0.00	0.00	0.00	0.00
Cuotas y aportaciones de seguridad social	0.00	0.00	0.00	0.00	0.00	0.00	0.00
Aportaciones para fondos de vivienda	0.00	0.00	0.00	0.00	0.00	0.00	0.00
Cuotas para la seguridad social	0.00	0.00	0.00	0.00	0.00	0.00	0.00
Cuotas de ahorro para el retiro	0.00	0.00	0.00	0.00	0.00	0.00	0.00
Otras cuotas y aportaciones para la seguridad social	0.00	0.00	0.00	0.00	0.00	0.00	0.00
Accesorios de cuotas y aportaciones de seguridad social	0.00	0.00	0.00	0.00	0.00	0.00	0.00
Contribuciones de mejora	0.00	0.00	0.00	0.00	0.00	0.00	0.00
Contribuciones de mejoras por obras públicas	0.00	0.00	0.00	0.00	0.00	0.00	0.00
Contribuciones de mejoras no comprendidas en la ley de ingresos vigente, causadas en ejercicios fiscales anteriores pendientes de liquidación o pago	0.00	0.00	0.00	0.00	0.00	0.00	0.00
Derechos	0.00	0.00	0.00	0.00	0.00	0.00	0.00
Derechos por el uso, goce, aprovechamiento o explotación de bienes de dominio público	0.00	0.00	0.00	0.00	0.00	0.00	0.00
Derecho a los hidrocarburos (derogado)	0.00	0.00	0.00	0.00	0.00	0.00	0.00
Derechos por prestación de servicios	0.00	0.00	0.00	0.00	0.00	0.00	0.00
Otros derechos	0.00	0.00	0.00	0.00	0.00	0.00	0.00
Accesorios	0.00	0.00	0.00	0.00	0.00	0.00	0.00
Derechos no comprendidos en la ley de ingresos vigente, causados en ejercicios fiscales anteriores pendientes de liquidación o pago	0.00	0.00	0.00	0.00	0.00	0.00	0.00
Productos	0.00	0.00	0.00	0.00	0.00	0.00	0.00
Productos	0.00	0.00	0.00	0.00	0.00	0.00	0.00
Productos de capital (derogado)	0.00	0.00	0.00	0.00	0.00	0.00	0.00
Productos no comprendidos en la ley de ingresos vigente, causados en ejercicios fiscales anteriores pendientes de liquidación o pago	0.00	0.00	0.00	0.00	0.00	0.00	0.00
Aprovechamientos	0.00	0.00	0.00	0.00	0.00	0.00	0.00
Aprovechamientos	0.00	0.00	0.00	0.00	0.00	0.00	0.00
Aprovechamientos patrimoniales	0.00	0.00	0.00	0.00	0.00	0.00	0.00
Accesorios de aprovechamientos	0.00	0.00	0.00	0.00	0.00	0.00	0.00
Aprovechamientos no comprendidos en la ley de ingresos vigente, causados en ejercicios fiscales anteriores pendientes de liquidación o pago	0.00	0.00	0.00	0.00	0.00	0.00	0.00
Ingresos por venta de bienes, prestación de servicios y otros ingresos	7,434,540.00	0.00	7,434,540.00	8,908,508.58	8,908,508.58	1,473,968.58	
Ingresos por venta de bienes y prestación de servicios de Instituciones públicas de seguridad social	0.00	0.00	0.00	0.00	0.00	0.00	0.00
Ingresos por venta de bienes y prestación de servicios de empresas productivas del estado	0.00	0.00	0.00	0.00	0.00	0.00	0.00
Ingresos por venta de bienes y prestación de servicios de entidades paraestatales y fideicomisos no empresariales y no financieros	7,434,540.00	0.00	7,434,540.00	8,908,508.58	8,908,508.58	1,473,968.58	
Ingresos por venta de bienes y prestación de servicios de entidades paraestatales empresariales y no financieros con participación estatal mayoritaria	0.00	0.00	0.00	0.00	0.00	0.00	0.00
Ingresos por venta de bienes y prestación de servicios de entidades paraestatales empresariales financieras monetarias con participación estatal mayoritaria	0.00	0.00	0.00	0.00	0.00	0.00	0.00
Ingresos por venta de bienes y prestación de servicios de entidades paraestatales empresariales financieras no monetarias con participación estatal mayoritaria	0.00	0.00	0.00	0.00	0.00	0.00	0.00
Ingresos por venta de bienes y prestación de servicios de fideicomisos financieros públicos con participación estatal mayoritaria	0.00	0.00	0.00	0.00	0.00	0.00	0.00
Ingresos por venta de bienes y prestación de servicios de los poderes legislativo y judicial, y de los órganos autónomos	0.00	0.00	0.00	0.00	0.00	0.00	0.00
Otros ingresos	0.00	0.00	0.00	0.00	0.00	0.00	0.00
Participaciones, aportaciones, convenios, incentivos derivados de la colaboración fiscal y fondos distintos de aportaciones	0.00	0.00	0.00	3,500,000.00	3,500,000.00	3,500,000.00	
Participaciones	0.00	0.00	0.00	0.00	0.00	0.00	0.00
Aportaciones	0.00	0.00	0.00	0.00	0.00	0.00	0.00
Convenios	0.00	0.00	0.00	3,500,000.00	3,500,000.00	3,500,000.00	
Incentivos derivados de la colaboración fiscal	0.00	0.00	0.00	0.00	0.00	0.00	0.00
Fondos distintos de aportaciones	0.00	0.00	0.00	0.00	0.00	0.00	0.00
Transferencias, asignaciones, subsidios y subvenciones, y pensiones y jubilaciones	0.00	0.00	0.00	0.00	0.00	0.00	
Transferencias y asignaciones	0.00	0.00	0.00	0.00	0.00	0.00	0.00
Transferencias al resto del sector público (derogado)	0.00	0.00	0.00	0.00	0.00	0.00	0.00
Subsidios y subvenciones	0.00	0.00	0.00	0.00	0.00	0.00	0.00
Ayudas sociales (derogado)	0.00	0.00	0.00	0.00	0.00	0.00	0.00
Pensiones y jubilaciones	0.00	0.00	0.00	0.00	0.00	0.00	0.00
Transferencias a fideicomisos, mandatos y análogos (derogado)	0.00	0.00	0.00	0.00	0.00	0.00	0.00
Transferencias del fondo mexicano del petróleo para la estabilización y el desarrollo	0.00	0.00	0.00	0.00	0.00	0.00	0.00
Ingresos derivados de financiamiento	0.00	0.00	0.00	0.00	0.00	0.00	
Endeudamiento interno	0.00	0.00	0.00	0.00	0.00	0.00	0.00
Endeudamiento externo	0.00	0.00	0.00	0.00	0.00	0.00	0.00
Financiamiento interno	0.00	0.00	0.00	0.00	0.00	0.00	0.00
TOTAL	7,434,540.00	0.00	7,434,540.00	12,408,508.58	12,408,508.58	Ingresos Excedentes	4,973,968.58

Bajo protesta de decir verdad declaramos que los estados financieros y sus notas, son razonablemente correctos y son responsabilidad del emisor.

Rogelio Contreras Godoy
ROGELIO CONTRERAS GODOY
 PRESIDENTE

Francisco Javier Galvan Meraz
FRANCISCO JAVIER GALVAN MERAZ
 DIRECTOR GENERAL




CUENTA PÚBLICA - OPD MUNICIPAL SISTEMA INTERMUNICIPAL DE MANEJO DE RESIDUOS (SIMAR SURESTE)
ESTADO ANALÍTICO DE INGRESOS DETALLADO - LDF
DEL 1 DE ENERO AL 31 DE DICIEMBRE DE 2020

RUBRO DE INGRESOS	INGRESO					DIFERENCIA
	ESTIMADO	AMPLIACIÓN Y REDUCCIÓN	MODIFICADO	DEVENGADO	RECAUDADO	
IN GRESOS DE LIBRE DISPOSICIÓN						
Im puestos	0.00	0.00	0.00	0.00	0.00	0.00
Cuotas y aportaciones de seguridad social	0.00	0.00	0.00	0.00	0.00	0.00
Contribuciones de mejoras	0.00	0.00	0.00	0.00	0.00	0.00
Derechos	0.00	0.00	0.00	0.00	0.00	0.00
Productos	0.00	0.00	0.00	0.00	0.00	0.00
Aprovechamientos	0.00	0.00	0.00	0.00	0.00	0.00
Ingresos por ventas de bienes y servicios	7,434,540.00	0.00	7,434,540.00	8,908,508.58	8,908,508.58	1,473,968.58
Participaciones	0.00	0.00	0.00	0.00	0.00	0.00
Fondo general de participaciones	0.00	0.00	0.00	0.00	0.00	0.00
Fondo de fomento municipal	0.00	0.00	0.00	0.00	0.00	0.00
Fondo de fiscalización y recaudación	0.00	0.00	0.00	0.00	0.00	0.00
Fondo de compensación	0.00	0.00	0.00	0.00	0.00	0.00
Fondo de extracción de hidrocarburos	0.00	0.00	0.00	0.00	0.00	0.00
Impuesto especial sobre producción y servicios	0.00	0.00	0.00	0.00	0.00	0.00
0.136% de la recaudación federal participable	0.00	0.00	0.00	0.00	0.00	0.00
3.17% sobre extracción del petróleo	0.00	0.00	0.00	0.00	0.00	0.00
Gasolinas y diésel	0.00	0.00	0.00	0.00	0.00	0.00
Fondo de impuesto sobre la renta	0.00	0.00	0.00	0.00	0.00	0.00
Fondo de estabilización de los ingresos de las entidades federativas	0.00	0.00	0.00	0.00	0.00	0.00
Inc entivos derivados de la colaboración fiscal	0.00	0.00	0.00	0.00	0.00	0.00
Tenencia o uso de vehículos	0.00	0.00	0.00	0.00	0.00	0.00
Fondo de compensación ISAN	0.00	0.00	0.00	0.00	0.00	0.00
Impuesto sobre automóviles nuevos	0.00	0.00	0.00	0.00	0.00	0.00
Fondo de compensación de repecos-intermedios	0.00	0.00	0.00	0.00	0.00	0.00
Otros incentivos económicos	0.00	0.00	0.00	0.00	0.00	0.00
Tra nsferencias	0.00	0.00	0.00	0.00	0.00	0.00
Convenios	0.00	0.00	0.00	0.00	0.00	0.00
Otros convenios y subsidios	0.00	0.00	0.00	0.00	0.00	0.00
Otr os ingresos de libre disposición	0.00	0.00	0.00	0.00	0.00	0.00
Participaciones en ingresos locales	0.00	0.00	0.00	0.00	0.00	0.00
Otros ingresos de libre disposición	0.00	0.00	0.00	0.00	0.00	0.00
Total de ingresos de libre disposición	7,434,540.00	0.00	7,434,540.00	8,908,508.58	8,908,508.58	1,473,968.58
Ingresos excedentes de ingresos de libre disposición						1,473,968.58
TRANSFERENCIAS FEDERALES ETIQUETADAS						
Aportaciones	0.00	0.00	0.00	0.00	0.00	0.00
Fondo de aportaciones para la nómina educativa y gasto operativo	0.00	0.00	0.00	0.00	0.00	0.00
Fondo de aportaciones para los servicios de salud	0.00	0.00	0.00	0.00	0.00	0.00
Fondo de aportaciones para la infraestructura social	0.00	0.00	0.00	0.00	0.00	0.00
Fondo de aportaciones para el fortalecimiento de los municipios y de las demarcaciones territoriales del distrito federal	0.00	0.00	0.00	0.00	0.00	0.00
Fondo de aportaciones múltiples	0.00	0.00	0.00	0.00	0.00	0.00
Fondo de aportaciones para la educación tecnológica y de adultos	0.00	0.00	0.00	0.00	0.00	0.00
Fondo de aportaciones para la seguridad pública de los estados y del distrito federal	0.00	0.00	0.00	0.00	0.00	0.00
Fondo de aportaciones para el fortalecimiento de las entidades federativas	0.00	0.00	0.00	0.00	0.00	0.00
Convenios	0.00	0.00	0.00	3,500,000.00	3,500,000.00	3,500,000.00
Convenios de protección social en salud	0.00	0.00	0.00	0.00	0.00	0.00
Convenios de descentralización	0.00	0.00	0.00	3,500,000.00	3,500,000.00	3,500,000.00
Convenios de reasignación	0.00	0.00	0.00	0.00	0.00	0.00
Otros convenios y subsidios	0.00	0.00	0.00	0.00	0.00	0.00
Fondos distintos de aportaciones	0.00	0.00	0.00	0.00	0.00	0.00
Fondo para entidades federativas y municipios productores de hidrocarburos	0.00	0.00	0.00	0.00	0.00	0.00
Fondo minero	0.00	0.00	0.00	0.00	0.00	0.00
Transferencias, subsidios y subvenciones, y pensiones y jubilaciones	0.00	0.00	0.00	0.00	0.00	0.00
Otras transferencias federales etiquetadas	0.00	0.00	0.00	0.00	0.00	0.00
Total de transferencias federales etiquetadas	0.00	0.00	0.00	3,500,000.00	3,500,000.00	3,500,000.00
INGRESOS DERIVADOS DE FINANCIAMIENTO						
Ingresos derivados de financiamiento	0.00	0.00	0.00	0.00	0.00	0.00
Total de ingresos	7,434,540.00	0.00	7,434,540.00	12,408,508.58	12,408,508.58	4,973,968.58
DATOS INFORMATIVOS						
Ingresos derivados de financiamientos con fuente de pago de ingresos de libre disposición	0.00	0.00	0.00	0.00	0.00	0.00
Ingresos derivados de financiamientos con fuente de pago de transferencias federales etiquetadas	0.00	0.00	0.00	0.00	0.00	0.00
Ingresos derivados de financiamiento	0.00	0.00	0.00	0.00	0.00	0.00

Bajo protesta de decir verdad declaramos que los estados financieros y sus notas, son razonablemente correctos y son responsabilidad del emisor.

Rogelio Contreras Godoy
ROGELIO CONTRERAS GODOY
PRESIDENTE



Francisco Javier Galvan Meraz
FRANCISCO JAVIER GALVAN MERAZ
DIRECTOR GENERAL

CUENTA PÚBLICA - OPD MUNICIPAL SISTEMA INTERMUNICIPAL DE MANEJO DE RESIDUOS (SIMAR SURESTE)
ESTADO ANALÍTICO DEL EJERCICIO DEL PRESUPUESTO DE EGRESOS
DEL 1 DE ENERO AL 31 DE DICIEMBRE DE 2020

CONCEPTO	EGRESOS					SUB EJERCICIO
	APROBADO	AMPLIACIONES/ REDUCCIONES	MODIFICADO	DEVENGADO	PAGADO	
Servicios personales	3,540,618.00	0.00	3,540,618.00	2,574,322.36	2,574,322.36	966,295.64
Remuneraciones al personal de carácter permanente	2,211,600.00	0.00	2,211,600.00	2,152,722.03	2,152,722.03	58,877.97
Remuneraciones al personal de carácter transitorio	0.00	0.00	0.00	7,000.00	7,000.00	-7,000.00
Remuneraciones adicionales especiales	353,018.00	0.00	353,018.00	284,610.29	284,610.29	68,407.71
Seguridad social	576,000.00	0.00	576,000.00	121,051.77	121,051.77	454,948.23
Otras prestaciones sociales y económicas	400,000.00	0.00	400,000.00	8,938.27	8,938.27	391,061.73
Previsiones	0.00	0.00	0.00	0.00	0.00	0.00
Pago de estímulos a servidores públicos	0.00	0.00	0.00	0.00	0.00	0.00
Materiales y suministros	2,577,322.00	0.00	2,677,322.00	3,119,122.16	3,119,122.16	-441,800.16
Materiales de administración, emisión de documentos y artículos oficiales	119,140.00	0.00	119,140.00	85,912.55	85,912.55	33,227.45
Alimentos y utensilios	0.00	0.00	0.00	14,607.99	14,607.99	-14,607.99
Materias primas y materiales de producción y comercialización	0.00	0.00	0.00	0.00	0.00	0.00
Materiales y artículos de construcción y de reparación	43,000.00	0.00	43,000.00	367,612.81	367,612.81	-324,612.81
Productos químicos, farmacéuticos y de laboratorio	0.00	0.00	0.00	24,960.60	24,960.60	-24,960.60
Combustibles, lubricantes y aditivos	2,160,000.00	0.00	2,160,000.00	2,549,631.93	2,549,631.93	-389,631.93
Vestuario, blancos, prendas de protección y artículos deportivos	40,000.00	0.00	40,000.00	4,385.09	4,385.09	35,614.91
Materiales y suministros de seguridad	0.00	0.00	0.00	17,270.87	17,270.87	-17,270.87
Herramientas, refacciones y accesorios menores	315,182.00	0.00	315,182.00	54,740.32	54,740.32	260,441.68
Servicios generales	1,216,600.00	0.00	1,216,600.00	2,452,419.58	2,452,419.58	-1,235,819.58
Servicios básicos	83,000.00	0.00	83,000.00	76,039.53	76,039.53	6,960.47
Servicios de arrendamiento	218,000.00	0.00	218,000.00	221,147.88	221,147.88	-3,147.88
Servicios profesionales, científicos, técnicos y otros servicios	240,000.00	0.00	240,000.00	533,056.29	533,056.29	-293,056.29
Servicios financieros, bancarios y comerciales	65,600.00	0.00	65,600.00	77,360.34	77,360.34	-11,760.34
Servicios de instalación, reparación, mantenimiento y conservación	386,000.00	0.00	386,000.00	1,086,997.73	1,086,997.73	-700,997.73
Servicios de comunicación social y publicidad	0.00	0.00	0.00	0.00	0.00	0.00
Servicios de traslado y viáticos	154,000.00	0.00	154,000.00	6,891.02	6,891.02	147,108.98
Servicios oficiales	70,000.00	0.00	70,000.00	30,035.50	30,035.50	39,964.50
Otros servicios generales	0.00	0.00	0.00	420,891.29	420,891.29	-420,891.29
Transferencias, asignaciones, subsidios y otras ayudas	0.00	0.00	0.00	0.00	0.00	0.00
Transferencias internas y asignaciones al sector público	0.00	0.00	0.00	0.00	0.00	0.00
Transferencias al resto del sector público	0.00	0.00	0.00	0.00	0.00	0.00
Subsidios y subvenciones	0.00	0.00	0.00	0.00	0.00	0.00
Ayudas sociales	0.00	0.00	0.00	0.00	0.00	0.00
Pensiones y jubilaciones	0.00	0.00	0.00	0.00	0.00	0.00
Transferencias a fideicomisos, mandatos y otros análogos	0.00	0.00	0.00	0.00	0.00	0.00
Transferencias a la seguridad social	0.00	0.00	0.00	0.00	0.00	0.00
Donativos	0.00	0.00	0.00	0.00	0.00	0.00
Transferencias al exterior	0.00	0.00	0.00	0.00	0.00	0.00
Bienes muebles, inmuebles e intangibles	0.00	0.00	0.00	548,154.50	548,154.50	-548,154.50
Mobiliario y equipo de administración	0.00	0.00	0.00	43,248.00	43,248.00	-43,248.00
Mobiliario y equipo educacional y recreativo	0.00	0.00	0.00	0.00	0.00	0.00
Equipo instrumental médico y de laboratorio	0.00	0.00	0.00	0.00	0.00	0.00
Vehículos y equipo de transporte	0.00	0.00	0.00	269,406.50	269,406.50	-269,406.50
Equipo de defensa y seguridad	0.00	0.00	0.00	0.00	0.00	0.00
Maquinaria, otros equipos y herramientas	0.00	0.00	0.00	235,500.00	235,500.00	-235,500.00
Activos biológicos	0.00	0.00	0.00	0.00	0.00	0.00
Bienes inmuebles	0.00	0.00	0.00	0.00	0.00	0.00
Activos intangibles	0.00	0.00	0.00	0.00	0.00	0.00
Inversión pública	0.00	0.00	0.00	3,499,999.95	3,499,999.95	-3,499,999.95
Obra pública en bienes de dominio público	0.00	0.00	0.00	3,499,999.95	3,499,999.95	-3,499,999.95
Obra pública en bienes de dominio propios	0.00	0.00	0.00	0.00	0.00	0.00
Proyectos productivos y acciones de fomento	0.00	0.00	0.00	0.00	0.00	0.00
Inversiones financieras y otras provisiones	0.00	0.00	0.00	0.00	0.00	0.00
Inversiones para el fomento de actividades productivas	0.00	0.00	0.00	0.00	0.00	0.00
Acciones y participaciones de capital	0.00	0.00	0.00	0.00	0.00	0.00
Compra de títulos y valores	0.00	0.00	0.00	0.00	0.00	0.00
Concesión de préstamos	0.00	0.00	0.00	0.00	0.00	0.00
Inversiones en fideicomisos, mandatos y otros análogos	0.00	0.00	0.00	0.00	0.00	0.00
Otras inversiones financieras	0.00	0.00	0.00	0.00	0.00	0.00
Provisiones para contingencias y otras erogaciones especiales	0.00	0.00	0.00	20,000.00	20,000.00	-20,000.00
Participaciones y aportaciones	0.00	0.00	0.00	0.00	0.00	0.00
Participaciones	0.00	0.00	0.00	0.00	0.00	0.00
Aportaciones	0.00	0.00	0.00	20,000.00	20,000.00	-20,000.00
Convenios	0.00	0.00	0.00	0.00	0.00	0.00
Deuda pública	0.00	0.00	0.00	0.00	0.00	0.00
Amortización de la deuda pública	0.00	0.00	0.00	0.00	0.00	0.00
Intereses de la deuda pública	0.00	0.00	0.00	0.00	0.00	0.00
Comisiones de la deuda pública	0.00	0.00	0.00	0.00	0.00	0.00
Gastos de la deuda pública	0.00	0.00	0.00	0.00	0.00	0.00
Costo por coberturas	0.00	0.00	0.00	0.00	0.00	0.00
Apoyos financieros	0.00	0.00	0.00	0.00	0.00	0.00
Adeudados de ejercicios anteriores (adefas)	0.00	0.00	0.00	0.00	0.00	0.00
TOTAL DEL GASTO	7,434,540.00	0.00	7,434,540.00	12,214,018.55	12,214,018.55	-4,779,478.55

Bajo protesta de decir verdad declaramos que los estados financieros y sus notas, son razonablemente correctos y son responsabilidad del emisor.

Rogelio Contreras Godoy
ROGELIO CONTRERAS GODÓY
 PRESIDENTE

Francisco Galvan Meraz
FRANCISCO JAVIER GALVAN MERAZ
 DIRECTOR GENERAL

Sistema Integrado Municipal de Manejo de Residuos

CUENTA PÚBLICA - OPD MUNICIPAL SISTEMA INTERMUNICIPAL DE MANEJO DE RESIDUOS (SIMAR SURESTE)
ESTADO ANALÍTICO DEL EJERCICIO DEL PRESUPUESTO DE EGRESOS DETALLADO - LDF
CLASIFICACIÓN POR OBJETO DEL GASTO (CAPÍTULO Y CONCEPTO)
DEL 1 DE ENERO AL 31 DE DICIEMBRE DE 2020

CONCEPTO	EGRESOS					SUB EJERCICIO
	APROBADO	AMPLIACIONES/ (REDUCCIONES)	MODIFICADO	DEVENGADO	PAGADO	
I GASTO NO ETIQUETADO						
A Servicios personales	3,540,618.00	0.00	3,540,618.00	2,574,322.36	2,574,322.36	966,295.64
Remuneraciones al personal de carácter permanente	2,211,600.00	0.00	2,211,600.00	2,152,722.03	2,152,722.03	58,877.97
Remuneraciones al personal de carácter transitorio	0.00	0.00	0.00	7,000.00	7,000.00	-7,000.00
Remuneraciones adicionales especiales	353,018.00	0.00	353,018.00	284,610.29	284,610.29	68,407.71
Seguridad social	576,000.00	0.00	576,000.00	121,051.77	121,051.77	454,948.23
Otras prestaciones sociales y económicas	400,000.00	0.00	400,000.00	8,938.27	8,938.27	391,061.73
Previsiones	0.00	0.00	0.00	0.00	0.00	0.00
Pago de estímulos a servidores públicos	0.00	0.00	0.00	0.00	0.00	0.00
B Materiales y suministros	2,677,322.00	0.00	2,677,322.00	3,119,122.16	3,119,122.16	-441,800.16
Materiales de administración, emisión de documentos y artículos oficiales	119,140.00	0.00	119,140.00	85,912.55	85,912.55	33,227.45
Alimentos y utensilios	0.00	0.00	0.00	14,607.99	14,607.99	-14,607.99
Materias primas y materiales de producción y comercialización	0.00	0.00	0.00	0.00	0.00	0.00
Materiales y artículos de construcción y de reparación	43,000.00	0.00	43,000.00	367,612.81	367,612.81	-324,612.81
Productos químicos, farmacéuticos y de laboratorio	0.00	0.00	0.00	24,960.60	24,960.60	-24,960.60
Combustibles, lubricantes y aditivos	2,160,000.00	0.00	2,160,000.00	2,549,631.93	2,549,631.93	-389,631.93
Vestuario, blancos, prendas de protección y artículos deportivos	40,000.00	0.00	40,000.00	4,385.09	4,385.09	35,614.91
Materiales y suministros de seguridad	0.00	0.00	0.00	17,270.87	17,270.87	-17,270.87
Herramientas, refacciones y accesorios menores	315,182.00	0.00	315,182.00	54,740.32	54,740.32	260,441.68
C Servicios generales	1,216,600.00	0.00	1,216,600.00	2,452,419.58	2,452,419.58	-1,235,819.58
Servicios básicos	83,000.00	0.00	83,000.00	76,039.53	76,039.53	6,960.47
Servicios de arrendamiento	218,000.00	0.00	218,000.00	221,147.88	221,147.88	-3,147.88
Servicios profesionales, científicos, técnicos y otros servicios	240,000.00	0.00	240,000.00	533,056.29	533,056.29	-293,056.29
Servicios financieros, bancarios y comerciales	65,600.00	0.00	65,600.00	77,360.34	77,360.34	-11,760.34
Servicios de instalación, reparación, mantenimiento y conservación	386,000.00	0.00	386,000.00	1,086,997.73	1,086,997.73	-700,997.73
Servicios de comunicación social y publicidad	0.00	0.00	0.00	0.00	0.00	0.00
Servicios de traslado y viáticos	154,000.00	0.00	154,000.00	6,891.02	6,891.02	147,108.98
Servicios oficiales	70,000.00	0.00	70,000.00	30,035.50	30,035.50	39,964.50
Otros servicios generales	0.00	0.00	0.00	420,891.29	420,891.29	-420,891.29
D Transferencias, asignaciones, subsidios y otras ayudas	0.00	0.00	0.00	0.00	0.00	0.00
Transferencias internas y asignaciones al sector público	0.00	0.00	0.00	0.00	0.00	0.00
Transferencias al resto del sector público	0.00	0.00	0.00	0.00	0.00	0.00
Subsidios y subvenciones	0.00	0.00	0.00	0.00	0.00	0.00
Ayudas sociales	0.00	0.00	0.00	0.00	0.00	0.00
Pensiones y jubilaciones	0.00	0.00	0.00	0.00	0.00	0.00
Transferencias a fideicomisos, mandatos y análogos	0.00	0.00	0.00	0.00	0.00	0.00
Transferencias a la seguridad social	0.00	0.00	0.00	0.00	0.00	0.00
Donativos	0.00	0.00	0.00	0.00	0.00	0.00
Transferencias al exterior	0.00	0.00	0.00	0.00	0.00	0.00
E Bienes muebles, inmuebles e intangibles	0.00	0.00	0.00	548,154.50	548,154.50	-548,154.50
Mobiliario y equipo de administración	0.00	0.00	0.00	43,248.00	43,248.00	-43,248.00
Mobiliario y equipo educacional y recreativo	0.00	0.00	0.00	0.00	0.00	0.00
Equipo instrumental médico y de laboratorio	0.00	0.00	0.00	0.00	0.00	0.00
Vehículos y equipo de transporte	0.00	0.00	0.00	269,406.50	269,406.50	-269,406.50
Equipo de defensa y seguridad	0.00	0.00	0.00	0.00	0.00	0.00
Maquinaria, otros equipos y herramientas	0.00	0.00	0.00	235,500.00	235,500.00	-235,500.00
Activos biológicos	0.00	0.00	0.00	0.00	0.00	0.00
Bienes inmuebles	0.00	0.00	0.00	0.00	0.00	0.00
Activos intangibles	0.00	0.00	0.00	0.00	0.00	0.00
F Inversión pública	0.00	0.00	0.00	0.00	0.00	0.00
Obra pública en bienes de dominio público	0.00	0.00	0.00	0.00	0.00	0.00
Obra pública en bienes de dominio propios	0.00	0.00	0.00	0.00	0.00	0.00
Proyectos productivos y acciones de fomento	0.00	0.00	0.00	0.00	0.00	0.00
G Inversiones financieras y otras provisiones	0.00	0.00	0.00	0.00	0.00	0.00
Inversiones para el fomento de actividades productivas	0.00	0.00	0.00	0.00	0.00	0.00
Acciones y participaciones de capital	0.00	0.00	0.00	0.00	0.00	0.00
Compra de títulos y valores	0.00	0.00	0.00	0.00	0.00	0.00
Concesión de préstamos	0.00	0.00	0.00	0.00	0.00	0.00
Inversiones en fideicomisos, mandatos y otros análogos	0.00	0.00	0.00	0.00	0.00	0.00
Otras inversiones financieras	0.00	0.00	0.00	0.00	0.00	0.00
Provisiones para contingencias y otras erogaciones especiales	0.00	0.00	0.00	0.00	0.00	0.00
H Participaciones y aportaciones	0.00	0.00	0.00	20,000.00	20,000.00	-20,000.00
Participaciones	0.00	0.00	0.00	0.00	0.00	0.00
Aportaciones	0.00	0.00	0.00	0.00	0.00	0.00
Convenios	0.00	0.00	0.00	20,000.00	20,000.00	-20,000.00
I Deuda pública	0.00	0.00	0.00	0.00	0.00	0.00
Amortización de la deuda pública	0.00	0.00	0.00	0.00	0.00	0.00
Intereses de la deuda pública	0.00	0.00	0.00	0.00	0.00	0.00
Comisiones de la deuda pública	0.00	0.00	0.00	0.00	0.00	0.00
Gastos de la deuda pública	0.00	0.00	0.00	0.00	0.00	0.00
Costo por coberturas	0.00	0.00	0.00	0.00	0.00	0.00
Apoyos financieros	0.00	0.00	0.00	0.00	0.00	0.00
Adeudos de ejercicios fiscales anteriores (ADEFAS)	0.00	0.00	0.00	0.00	0.00	0.00
TOTAL DEL GASTO NO ETIQUETADO	7,434,540.00	0.00	7,434,540.00	8,714,018.60	8,714,018.60	-1,279,478.60
II GASTO ETIQUETADO						
A Servicios personales	0.00	0.00	0.00	0.00	0.00	0.00
Remuneraciones al personal de carácter permanente	0.00	0.00	0.00	0.00	0.00	0.00
Remuneraciones al personal de carácter transitorio	0.00	0.00	0.00	0.00	0.00	0.00
Remuneraciones adicionales especiales	0.00	0.00	0.00	0.00	0.00	0.00

Juan T. ...

F8B

CUENTA PÚBLICA - OPD MUNICIPAL SISTEMA INTERMUNICIPAL DE MANEJO DE RESIDUOS (SIMAR SURESTE)
ESTADO ANALÍTICO DEL EJERCICIO DEL PRESUPUESTO DE EGRESOS DETALLADO - LDF
CLASIFICACIÓN POR OBJETO DEL GASTO (CAPÍTULO Y CONCEPTO)
DEL 1 DE ENERO AL 31 DE DICIEMBRE DE 2020

CONCEPTO	EGRESOS					SUB EJERCICIO
	APROBADO	AMPLIACIONES/ (REDUCCIONES)	MODIFICADO	DEVENGADO	PAGADO	
Seguridad social	0.00	0.00	0.00	0.00	0.00	0.00
Otras prestaciones sociales y económicas	0.00	0.00	0.00	0.00	0.00	0.00
Previsiones	0.00	0.00	0.00	0.00	0.00	0.00
Pago de estímulos a servidores públicos	0.00	0.00	0.00	0.00	0.00	0.00
B Materiales y suministros	0.00	0.00	0.00	0.00	0.00	0.00
Materiales de administración, emisión de documentos y artículos oficiales	0.00	0.00	0.00	0.00	0.00	0.00
Alimentos y utensilios	0.00	0.00	0.00	0.00	0.00	0.00
Materias primas y materiales de producción y comercialización	0.00	0.00	0.00	0.00	0.00	0.00
Materiales y artículos de construcción y de reparación	0.00	0.00	0.00	0.00	0.00	0.00
Productos químicos, farmacéuticos y de laboratorio	0.00	0.00	0.00	0.00	0.00	0.00
Combustibles, lubricantes y aditivos	0.00	0.00	0.00	0.00	0.00	0.00
Vestuario, blancos, prendas de protección y artículos deportivos	0.00	0.00	0.00	0.00	0.00	0.00
Materiales y suministros de seguridad	0.00	0.00	0.00	0.00	0.00	0.00
Herramientas, refacciones y accesorios menores	0.00	0.00	0.00	0.00	0.00	0.00
C Servicios generales	0.00	0.00	0.00	0.00	0.00	0.00
Servicios básicos	0.00	0.00	0.00	0.00	0.00	0.00
Servicios de arrendamiento	0.00	0.00	0.00	0.00	0.00	0.00
Servicios profesionales, científicos, técnicos y otros servicios	0.00	0.00	0.00	0.00	0.00	0.00
Servicios financieros, bancarios y comerciales	0.00	0.00	0.00	0.00	0.00	0.00
Servicios de instalación, reparación, mantenimiento y conservación	0.00	0.00	0.00	0.00	0.00	0.00
Servicios de comunicación social y publicidad	0.00	0.00	0.00	0.00	0.00	0.00
Servicios de traslado y viáticos	0.00	0.00	0.00	0.00	0.00	0.00
Servicios oficiales	0.00	0.00	0.00	0.00	0.00	0.00
Otros servicios generales	0.00	0.00	0.00	0.00	0.00	0.00
D Transferencias, asignaciones, subsidios y otras ayudas	0.00	0.00	0.00	0.00	0.00	0.00
Transferencias internas y asignaciones al sector público	0.00	0.00	0.00	0.00	0.00	0.00
Transferencias al resto del sector público	0.00	0.00	0.00	0.00	0.00	0.00
Subsidios y subvenciones	0.00	0.00	0.00	0.00	0.00	0.00
Ayudas sociales	0.00	0.00	0.00	0.00	0.00	0.00
Pensiones y jubilaciones	0.00	0.00	0.00	0.00	0.00	0.00
Transferencias a fideicomisos, mandatos y análogos	0.00	0.00	0.00	0.00	0.00	0.00
Transferencias a la seguridad social	0.00	0.00	0.00	0.00	0.00	0.00
Donativos	0.00	0.00	0.00	0.00	0.00	0.00
Transferencias al exterior	0.00	0.00	0.00	0.00	0.00	0.00
E Bienes muebles, inmuebles e intangibles	0.00	0.00	0.00	0.00	0.00	0.00
Mobiliario y equipo de administración	0.00	0.00	0.00	0.00	0.00	0.00
Mobiliario y equipo educacional y recreativo	0.00	0.00	0.00	0.00	0.00	0.00
Equipo instrumental médico y de laboratorio	0.00	0.00	0.00	0.00	0.00	0.00
Vehículos y equipo de transporte	0.00	0.00	0.00	0.00	0.00	0.00
Equipo de defensa y seguridad	0.00	0.00	0.00	0.00	0.00	0.00
Maquinaria, otros equipos y herramientas	0.00	0.00	0.00	0.00	0.00	0.00
Activos biológicos	0.00	0.00	0.00	0.00	0.00	0.00
Bienes inmuebles	0.00	0.00	0.00	0.00	0.00	0.00
Activos intangibles	0.00	0.00	0.00	0.00	0.00	0.00
F Inversión pública	0.00	0.00	0.00	3,499,999.95	3,499,999.95	-3,499,999.95
Obra pública en bienes de dominio público	0.00	0.00	0.00	3,499,999.95	3,499,999.95	-3,499,999.95
Obra pública en bienes de dominio propios	0.00	0.00	0.00	0.00	0.00	0.00
Proyectos productivos y acciones de fomento	0.00	0.00	0.00	0.00	0.00	0.00
G Inversiones financieras y otras provisiones	0.00	0.00	0.00	0.00	0.00	0.00
Inversiones para el fomento de actividades productivas	0.00	0.00	0.00	0.00	0.00	0.00
Acciones y participaciones de capital	0.00	0.00	0.00	0.00	0.00	0.00
Compra de títulos y valores	0.00	0.00	0.00	0.00	0.00	0.00
Concesión de préstamos	0.00	0.00	0.00	0.00	0.00	0.00
Inversiones en fideicomisos, mandatos y otros análogos	0.00	0.00	0.00	0.00	0.00	0.00
Otras inversiones financieras	0.00	0.00	0.00	0.00	0.00	0.00
Provisiones para contingencias y otras erogaciones especiales	0.00	0.00	0.00	0.00	0.00	0.00
H Participaciones y aportaciones	0.00	0.00	0.00	0.00	0.00	0.00
Participaciones	0.00	0.00	0.00	0.00	0.00	0.00
Aportaciones	0.00	0.00	0.00	0.00	0.00	0.00
Convenios	0.00	0.00	0.00	0.00	0.00	0.00
I Deuda pública	0.00	0.00	0.00	0.00	0.00	0.00
Amortización de la deuda pública	0.00	0.00	0.00	0.00	0.00	0.00
Intereses de la deuda pública	0.00	0.00	0.00	0.00	0.00	0.00
Comisiones de la deuda pública	0.00	0.00	0.00	0.00	0.00	0.00
Gastos de la deuda pública	0.00	0.00	0.00	0.00	0.00	0.00
Costo por coberturas	0.00	0.00	0.00	0.00	0.00	0.00
Apoyos financieros	0.00	0.00	0.00	0.00	0.00	0.00
Adeudos de ejercicios fiscales anteriores (ADEFAS)	0.00	0.00	0.00	0.00	0.00	0.00
TOTAL DEL GASTO ETIQUETADO	0.00	0.00	0.00	3,499,999.95	3,499,999.95	-3,499,999.95
TOTAL DE EGRESOS	7,434,540.00	0.00	7,434,540.00	12,214,018.55	12,214,018.55	-4,779,478.55

Bajo protesta de decir verdad declaramos que los estados financieros y sus notas, son razonablemente correctos y son responsabilidad del emisor.

Rogelio Contreras Godoy
ROGELIO CONTRERAS GODOY

PRESIDENTE



Francisco Javier Galvan Meraz
FRANCISCO JAVIER GALVAN MERAZ

DIRECTOR GENERAL

Sistema Intermunicipal de Manejo de Residuos

**CUENTA PÚBLICA - OPD MUNICIPAL SISTEMA INTERMUNICIPAL DE MANEJO DE RESIDUOS (SIMAR SURESTE)
ESTADO E INFORME ANALÍTICO DE LA DEUDA PÚBLICA Y OTROS PASIVOS
DEL 1 DE ENERO AL 31 DE DICIEMBRE DE 2020**

Denominación de la deuda pública y otros pasivos	Saldo al 1° de enero de 2020	Disposiciones del periodo	Amortizaciones del periodo	Revaluaciones, reclasificaciones y otros ajustes	Saldo del periodo	Pago de intereses del periodo	Pago de comisiones y demás costos asociados durante el periodo
Deuda Pública							
Corto Plazo	0.00	0.00	0.00	0.00	0.00	0.00	0.00
Instituciones de Crédito	0.00	0.00	0.00	0.00	0.00	0.00	0.00
Títulos y Valores	0.00	0.00	0.00	0.00	0.00	0.00	0.00
Arrendamiento Financiero	0.00	0.00	0.00	0.00	0.00	0.00	0.00
Largo Plazo	0.00	0.00	0.00	0.00	0.00	0.00	0.00
Instituciones de Crédito	0.00	0.00	0.00	0.00	0.00	0.00	0.00
Títulos y Valores	0.00	0.00	0.00	0.00	0.00	0.00	0.00
Arrendamiento Financiero	0.00	0.00	0.00	0.00	0.00	0.00	0.00
Otros Pasivos	215,257.21				160,935.75		
Total de la Deuda Pública y Otros Pasivos	215,257.21	0.00	0.00	0.00	160,935.75	0.00	0.00

Denominación de la deuda pública y otros pasivos	Saldo al 1° de enero de 2020	Disposiciones del periodo	Amortizaciones del periodo	Revaluaciones, reclasificaciones y otros ajustes	Saldo del periodo	Pago de intereses del periodo	Pago de comisiones y demás costos asociados durante el periodo
Deuda Contingente							
1.- NO EXISTE DEUDA CONTINGENTE	\$0.00	\$0.00	\$0.00	\$0.00	\$0.00	\$0.00	\$0.00
2.-							
3.-							
4.-							
5.-							
SUMA	0.00	0.00	0.00	0.00	0.00	0.00	0.00
Valor de Instrumentos Bonos Cupón Cero							
1.- NO EXISTE	\$0.00	\$0.00	\$0.00	\$0.00	\$0.00	\$0.00	\$0.00
2.-							
3.-							
4.-							
5.-							
SUMA	0.00	0.00	0.00	0.00	0.00	0.00	0.00

Obligaciones a corto plazo	Monto contratado	Plazo pactado	Tasa de interés	Comisiones y costos relacionados	Tasa afectiva
Obligaciones a Corto Plazo					
1.- NO PALICA	0.00	0	0.00	0.00	0.00
2.-					
3.-					
4.-					
5.-					
SUMA	0.00	0.00	0.00	0.00	0.00

Bajo protesta de decir verdad declaramos que los Estados Financieros y sus Notas son razonablemente correctos y responsabilidad del emisor.

Rogelio Contreras Godoy
ROGELIO CONTRERAS GODDY
PRESIDENTE

Francisco Javier Galvan Meraz
FRANCISCO JAVIER GALVAN MERAZ
DIRECTOR GENERAL

ASEJ2020-17-02-06-2021-1



Sistema Intermunicipal de Manejo de Residuos

**CUENTA PÚBLICA - OPD MUNICIPAL SISTEMA INTERMUNICIPAL DE MANEJO DE RESIDUOS (SIMAR SURESTE)
INFORMATIVA DE PROVEEDORES
DEL 1 DE ENERO AL 31 DE DICIEMBRE DE 2020**

N°	PROVEEDOR Y/O PRESTADOR	R.F.C.	DOMICILIO	CIUDAD	CODIGO POSTAL	FUENTE DE FINANCIAMIENTO	ORIGEN DEL RECURSO POR CUENTA BANCARIA	FORMA DE PAGO	DESCRIPCIÓN DEL GASTO	IMPORTE	FECHA DE LA FACTURA	FOLIO DE FACTURA
1	Distribuidora de Combustibles Mazatl SA de CV	DCM9406177 AS	Calle Galeana No 46	Mazamitla	49500	15	15		Combustibles	5434	01/01/2020	7686
2	Gasoservicio Mazamitla SA de CV	GMA1508113 U7	Libramiento Epenche Chico	Mazamitla	49500	15	15		Combustibles	36543	01/02/2020	1231
3	Juan Diego Madrigal Martinez	MAMU621212 F48	Calle Ocampo Sur No. 206	Mazamitla	49500	15	15		Material de Banco	16000	15/02/2020	3242
4	Quercus Geosoluciones SA de CV	QGE08021398 B	AV. Cruz del Sur 2997	Guadalajara	44050	15	15		Estudios	36000	13/03/2020	454
5	Eduardo Chavez Gonzalez	CAGE650516A EO	Independencia Sur 29	Marcos Castellanos	45027	15	15		Refacciones	21320	21/04/2020	4323
6	Radiomovil Dipsa SA de CV	RDI841003QJ4	AV. Vallarta No. 3960 B	Zapopan	45027	15	15		Telefonia	16342	18/05/2020	3246
7					0						01/01/2020	0


ROGELIO CONTRERAS GODOY
PRESIDENTE


FRANCISCO JAVIER GALVAN MERAZ
DIRECTOR GENERAL



Bajo protesta de decir verdad declara mas que los Estados Financieros y sus Notas son razonablemente correctos y responsabilidad del emisor.



Sistema Intermunicipal de Manejo de Residuos

CUENTA PÚBLICA - OPD MUNICIPAL SISTEMA INTERMUNICIPAL DE MANEJO DE RESIDUOS (SIMAR SURESTE)
INFORME SOBRE PASIVOS CONTINGENTES
DEL 1 DE ENERO AL 31 DE DICIEMBRE DE 2020

DESCRIPCIÓN	IMPORTE
NO APLICAN PASIVOS CONTINGENTES	\$0.00
SUMA TOTAL	\$0.00

Rogelio Contreras Godoy

ROGELIO CONTRERAS GODOY
PRESIDENTE



Francisco Javier Galvan Meraz

FRANCISCO JAVIER GALVAN MERAZ
DIRECTOR GENERAL

Bajo protesta de decir verdad declaramos que los Estados Financieros y sus Notas son razonablemente correctos y responsabilidad del emisor.



F11

**CUENTA PÚBLICA - OPD MUNICIPAL SISTEMA INTERMUNICIPAL DE MANEJO DE RESIDUOS (SIM
ESTADO DE CAMBIOS EN LA SITUACIÓN FINANCIERA**

DEL 1 DE ENERO AL 31 DE DICIEMBRE DE 2020

CONCEPTO	ORIGEN	APLICACIÓN
Activo	142,607.01	4,330,930.03
Activo circulante	142,607.01	282,775.58
Efectivo y equivalentes	142,607.01	0.00
Derechos a recibir efectivo o equivalentes	0.00	282,775.58
Derechos a recibir bienes o servicios	0.00	0.00
Inventarios	0.00	0.00
Almacenes	0.00	0.00
Estimación por pérdida o deterioro de activos circulantes	0.00	0.00
Otros activos circulantes	0.00	0.00
Activo no circulante	0.00	4,048,154.45
Inversiones financieras a largo plazo	0.00	0.00
Derechos a recibir efectivo o equivalentes a largo plazo	0.00	0.00
Bienes inmuebles, infraestructura y construcciones en proceso	0.00	3,499,999.95
Bienes muebles	0.00	548,154.50
Activos intangibles	0.00	0.00
Depreciación, deterioro y amortización acumulada de bienes	0.00	0.00
Activos diferidos	0.00	0.00
Estimación por pérdida o deterioro de activos no circulantes	0.00	0.00
Otros activos no circulantes	0.00	0.00
Pasivo	0.00	54,321.46
Pasivo circulante	0.00	54,321.46
Cuentas por pagar a corto plazo	0.00	54,321.46
Documentos por pagar a corto plazo	0.00	0.00
Porción a corto plazo de la deuda pública a largo plazo	0.00	0.00
Títulos y valores a corto plazo	0.00	0.00
Pasivos diferidos a corto plazo	0.00	0.00
Fondos y bienes de terceros en garantía y/o administración a corto plazo	0.00	0.00
Provisiones a corto plazo	0.00	0.00
Otros pasivos a corto plazo	0.00	0.00
Pasivo no circulante	0.00	0.00
Cuentas por pagar a largo plazo	0.00	0.00
Documentos por pagar a largo plazo	0.00	0.00
Deuda pública a largo plazo	0.00	0.00
Pasivos diferidos a largo plazo	0.00	0.00
Fondos y bienes de terceros en garantía y/o en administración a largo plazo	0.00	0.00
Provisiones a largo plazo	0.00	0.00
Hacienda pública/patrimonio	6,105,510.92	1,862,866.44
Hacienda pública/patrimonio contribuido	0.00	0.00
Aportaciones	0.00	0.00
Donaciones de capital	0.00	0.00
Actualización de la hacienda pública / patrimonio	0.00	0.00
Hacienda pública/patrimonio generado	6,105,510.92	1,862,866.44
Resultados del ejercicio (ahorro / desahorro)	0.00	1,862,866.44
Resultados de ejercicios anteriores	6,105,510.92	0.00
Revalúos	0.00	0.00
Reservas	0.00	0.00
Rectificaciones de resultados de ejercicios anteriores	0.00	0.00
Exceso o insuficiencia en la actualización de la hacienda pública/patrimonio	0.00	0.00
Resultado por posición monetaria	0.00	0.00
Resultado por tenencia de activos no monetarios	0.00	0.00

Bajo protesta de decir verdad declaramos que los estados financieros y sus notas, son razonablemente correctos y son responsabilidad del emisor.



**simar
sureste**

Rogelio Contreras Godoy

ROGELIO CONTRERAS GODOY
PRESIDENTE

Francisco Javier Galvan Meraz

FRANCISCO JAVIER GALVAN MERAZ
DIRECTOR GENERAL



Sistema Intermunicipal de Manejo de Residuos

F16

CUENTA PÚBLICA - OPD MUNICIPAL SISTEMA INTERMUNICIPAL DE MANEJO DE RESIDUOS (SIMAR SURESTE)
ESTADO ANALÍTICO DEL EJERCICIO DEL PRESUPUESTO DE EGRESOS
CLASIFICACIÓN ECONÓMICA (POR TIPO DE GASTO)
DEL 1 DE ENERO AL 31 DE DICIEMBRE DE 2020

CONCEPTO	EGRESOS						SUB EJERCICIO
	APROBADO	AMPLIACIONES/ (REDUCCIONES)	MODIFICADO	DEVENGADO	PAGADO		
Gasto corriente	7,434,540.00	0.00	7,434,540.00	8,145,864.10	8,145,864.10	-711,324.10	
Gasto de capital	0.00	0.00	0.00	4,048,154.45	4,048,154.45	-4,048,154.45	
Amortización de la deuda y disminución de pasivos	0.00	0.00	0.00	0.00	0.00	0.00	
Pensiones y jubilaciones	0.00	0.00	0.00	0.00	0.00	0.00	
Participaciones	0.00	0.00	0.00	20,000.00	20,000.00	-20,000.00	
TOTAL DEL GASTO	7,434,540.00	0.00	7,434,540.00	12,214,018.55	12,214,018.55	-4,779,478.55	

Bajo protesta de decir verdad declaramos que los estados financieros y sus notas, son razonablemente correctos y son responsabilidad del emisor.


ROGELIO CONTRERAS GODOY
PRESIDENTE




FRANCISCO JAVIER GALVAN MERAZ
DIRECTOR GENERAL



Municipal de Manejo de Residuos

CUENTA PÚBLICA - OPD MUNICIPAL SISTEMA INTERMUNICIPAL DE MANEJO DE RESIDUOS (SIMAR SURESTE)
ESTADO ANALÍTICO DEL EJERCICIO DEL PRESUPUESTO DE EGRESOS
CLASIFICACIÓN FUNCIONAL (FINALIDAD Y FUNCIÓN)
DEL 1 DE ENERO AL 31 DE DICIEMBRE DE 2020

CONCEPTO	EGRESOS						SUBEJERCICIO
	APROBADO	AMPLIACIONES/ (REDUCCIONES)	MODIFICADO	DEVENGADO	PAGADO		
Gobierno	0.00	0.00	0.00	0.00	0.00	0.00	0.00
Legislación	0.00	0.00	0.00	0.00	0.00	0.00	0.00
Justicia	0.00	0.00	0.00	0.00	0.00	0.00	0.00
Coordinación de la política de gobierno	0.00	0.00	0.00	0.00	0.00	0.00	0.00
Relaciones exteriores	0.00	0.00	0.00	0.00	0.00	0.00	0.00
Asuntos financieros y hacendarios	0.00	0.00	0.00	0.00	0.00	0.00	0.00
Seguridad nacional	0.00	0.00	0.00	0.00	0.00	0.00	0.00
Asuntos de orden público y de seguridad interior	0.00	0.00	0.00	0.00	0.00	0.00	0.00
Otros servicios generales	0.00	0.00	0.00	0.00	0.00	0.00	0.00
Desarrollo social	7,434,540.00	0.00	7,434,540.00	12,214,018.55	12,214,018.55		-4,779,478.55
Protección ambiental	7,434,540.00	0.00	7,434,540.00	12,214,018.55	12,214,018.55		-4,779,478.55
Vivienda y servicios a la comunidad	0.00	0.00	0.00	0.00	0.00	0.00	0.00
Salud	0.00	0.00	0.00	0.00	0.00	0.00	0.00
Recreación, cultura y otras manifestaciones sociales	0.00	0.00	0.00	0.00	0.00	0.00	0.00
Educación	0.00	0.00	0.00	0.00	0.00	0.00	0.00
Protección social	0.00	0.00	0.00	0.00	0.00	0.00	0.00
Otros asuntos sociales	0.00	0.00	0.00	0.00	0.00	0.00	0.00
Desarrollo económico	0.00	0.00	0.00	0.00	0.00		0.00
Asuntos económicos, comerciales y laborales en general	0.00	0.00	0.00	0.00	0.00	0.00	0.00
Agropecuaria, silvicultura, pesca y caza	0.00	0.00	0.00	0.00	0.00	0.00	0.00
Combustibles y energía	0.00	0.00	0.00	0.00	0.00	0.00	0.00
Minería, manufacturas y construcción	0.00	0.00	0.00	0.00	0.00	0.00	0.00
Transporte	0.00	0.00	0.00	0.00	0.00	0.00	0.00
Comunicaciones	0.00	0.00	0.00	0.00	0.00	0.00	0.00
Turismo	0.00	0.00	0.00	0.00	0.00	0.00	0.00
Ciencia, tecnología e innovación	0.00	0.00	0.00	0.00	0.00	0.00	0.00
Otras industrias y otros asuntos económicos	0.00	0.00	0.00	0.00	0.00	0.00	0.00
Otras no clasificadas en fdunciones anteriores	0.00	0.00	0.00	0.00	0.00		0.00
Transacciones de la deuda publica / costo financiero de la deuda	0.00	0.00	0.00	0.00	0.00	0.00	0.00
Transferencias, participaciones y aportaciones entre diferentes niveles y órdenes de gobierno	0.00	0.00	0.00	0.00	0.00	0.00	0.00
Saneamiento del sistema financiero	0.00	0.00	0.00	0.00	0.00	0.00	0.00
Adeudos de ejercicios fiscales anteriores	0.00	0.00	0.00	0.00	0.00	0.00	0.00
TOTAL DEL GASTO	7,434,540.00	0.00	7,434,540.00	12,214,018.55	12,214,018.55		-4,779,478.55

Bajo protesta de decir verdad declaramos que los estados financieros y sus notas, son razonablemente correctos y son responsabilidad del emisor.


ROGELIO CONTRERAS GODOY
 PRESIDENTE


FRANCISCO JAVIER GALVAN MERAZ
 DIRECTOR GENERAL

F19

CUENTA PÚBLICA - OPD MUNICIPAL SISTEMA INTERMUNICIPAL DE MANEJO DE RESIDUOS (SIMAR SURESTE)
ESTADO ANALÍTICO DEL EJERCICIO DEL PRESUPUESTO DE EGRESOS DETALLADO - LDF
CLASIFICACIÓN FUNCIONAL (FINALIDAD Y FUNCIÓN)
DEL 1 DE ENERO AL 31 DE DICIEMBRE DE 2020

CONCEPTO	EGRESOS					SUBEJERCICIO
	APROBADO	AMPLIACIONES/ (REDUCCIONES)	MODIFICADO	DEVENGADO	PAGADO	
I GASTO NO ETIQUETADO						
A Gobierno	0.00	0.00	0.00	0.00	0.00	0.00
Legislación	0.00	0.00	0.00	0.00	0.00	0.00
Justicia	0.00	0.00	0.00	0.00	0.00	0.00
Coordinación de la política de gobierno	0.00	0.00	0.00	0.00	0.00	0.00
Relaciones exteriores	0.00	0.00	0.00	0.00	0.00	0.00
Asuntos financieros y hacendarios	0.00	0.00	0.00	0.00	0.00	0.00
Seguridad nacional	0.00	0.00	0.00	0.00	0.00	0.00
Asuntos de orden público y de seguridad interior	0.00	0.00	0.00	0.00	0.00	0.00
Otros servicios generales	0.00	0.00	0.00	0.00	0.00	0.00
B Desarrollo social	7,434,540.00	0.00	7,434,540.00	8,714,018.60	8,714,018.60	-1,279,478.60
Protección ambiental	7,434,540.00	0.00	7,434,540.00	8,714,018.60	8,714,018.60	-1,279,478.60
Vivienda y servicios a la comunidad	0.00	0.00	0.00	0.00	0.00	0.00
Salud	0.00	0.00	0.00	0.00	0.00	0.00
Recreación, cultura y otras manifestaciones sociales	0.00	0.00	0.00	0.00	0.00	0.00
Educación	0.00	0.00	0.00	0.00	0.00	0.00
Protección social	0.00	0.00	0.00	0.00	0.00	0.00
Otros asuntos sociales	0.00	0.00	0.00	0.00	0.00	0.00
C Desarrollo económico	0.00	0.00	0.00	0.00	0.00	0.00
Asuntos económicos, comerciales y laborales en general	0.00	0.00	0.00	0.00	0.00	0.00
Agropecuaria, silvicultura, pesca y caza	0.00	0.00	0.00	0.00	0.00	0.00
Combustibles y energía	0.00	0.00	0.00	0.00	0.00	0.00
Minería, manufacturas y construcción	0.00	0.00	0.00	0.00	0.00	0.00
Transporte	0.00	0.00	0.00	0.00	0.00	0.00
Comunicaciones	0.00	0.00	0.00	0.00	0.00	0.00
Turismo	0.00	0.00	0.00	0.00	0.00	0.00
Ciencia, tecnología e innovación	0.00	0.00	0.00	0.00	0.00	0.00
Otras industrias y otros asuntos económicos	0.00	0.00	0.00	0.00	0.00	0.00
D Otras no clasificadas en fdunciones anteriores	0.00	0.00	0.00	0.00	0.00	0.00
Transacciones de la deuda publica / costo financiero de la deuda	0.00	0.00	0.00	0.00	0.00	0.00
Transferencias, participaciones y aportaciones entre diferentes niveles y órdenes de gobierno	0.00	0.00	0.00	0.00	0.00	0.00
Saneamiento del sistema financiero	0.00	0.00	0.00	0.00	0.00	0.00
Adeudos de ejercicios fiscales anteriores	0.00	0.00	0.00	0.00	0.00	0.00
TOTAL DEL GASTO NO ETIQUETADO	7,434,540.00	0.00	7,434,540.00	8,714,018.60	8,714,018.60	-1,279,478.60
II GASTO ETIQUETADO						
A Gobierno	0.00	0.00	0.00	0.00	0.00	0.00
Legislación	0.00	0.00	0.00	0.00	0.00	0.00
Justicia	0.00	0.00	0.00	0.00	0.00	0.00
Coordinación de la política de gobierno	0.00	0.00	0.00	0.00	0.00	0.00
Relaciones exteriores	0.00	0.00	0.00	0.00	0.00	0.00
Asuntos financieros y hacendarios	0.00	0.00	0.00	0.00	0.00	0.00
Seguridad nacional	0.00	0.00	0.00	0.00	0.00	0.00
Asuntos de orden público y de seguridad interior	0.00	0.00	0.00	0.00	0.00	0.00
Otros servicios generales	0.00	0.00	0.00	0.00	0.00	0.00
B Desarrollo social	0.00	0.00	0.00	3,499,999.95	3,499,999.95	-3,499,999.95
Protección ambiental	0.00	0.00	0.00	3,499,999.95	3,499,999.95	-3,499,999.95
Vivienda y servicios a la comunidad	0.00	0.00	0.00	0.00	0.00	0.00
Salud	0.00	0.00	0.00	0.00	0.00	0.00
Recreación, cultura y otras manifestaciones sociales	0.00	0.00	0.00	0.00	0.00	0.00
Educación	0.00	0.00	0.00	0.00	0.00	0.00
Protección social	0.00	0.00	0.00	0.00	0.00	0.00
Otros asuntos sociales	0.00	0.00	0.00	0.00	0.00	0.00
C Desarrollo económico	0.00	0.00	0.00	0.00	0.00	0.00
Asuntos económicos, comerciales y laborales en general	0.00	0.00	0.00	0.00	0.00	0.00
Agropecuaria, silvicultura, pesca y caza	0.00	0.00	0.00	0.00	0.00	0.00
Combustibles y energía	0.00	0.00	0.00	0.00	0.00	0.00
Minería, manufacturas y construcción	0.00	0.00	0.00	0.00	0.00	0.00
Transporte	0.00	0.00	0.00	0.00	0.00	0.00
Comunicaciones	0.00	0.00	0.00	0.00	0.00	0.00
Turismo	0.00	0.00	0.00	0.00	0.00	0.00
Ciencia, tecnología e innovación	0.00	0.00	0.00	0.00	0.00	0.00
Otras industrias y otros asuntos económicos	0.00	0.00	0.00	0.00	0.00	0.00
D Otras no clasificadas en fdunciones anteriores	0.00	0.00	0.00	0.00	0.00	0.00
Transacciones de la deuda publica / costo financiero de la deuda	0.00	0.00	0.00	0.00	0.00	0.00
Transferencias, participaciones y aportaciones entre diferentes niveles y órdenes de gobierno	0.00	0.00	0.00	0.00	0.00	0.00
Saneamiento del sistema financiero	0.00	0.00	0.00	0.00	0.00	0.00
Adeudos de ejercicios fiscales anteriores	0.00	0.00	0.00	0.00	0.00	0.00
TOTAL DEL GASTO ETIQUETADO	0.00	0.00	0.00	3,499,999.95	3,499,999.95	-3,499,999.95
TOTAL DEL GASTO	7,434,540.00	0.00	7,434,540.00	12,214,018.55	12,214,018.55	-4,779,478.55

Bajo protesta de decir verdad declaramos que los estados financieros y sus notas, son razonablemente correctos y son responsabilidad del emisor.

ROGELIO CONTRERAS GODOY
PRESIDENTE

FRANCISCO JAVIER GALVAN MERAZ
DIRECTOR GENERAL

Sistema Intermunicipal de Manejo de Residuos

F19A

CUENTA PÚBLICA - OPD MUNICIPAL SISTEMA INTERMUNICIPAL DE MANEJO DE RESIDUOS (SIMAR SURESTE)
ESTADO ANALÍTICO DEL EJERCICIO DEL PRESUPUESTO DE EGRESOS DETALLADO - LDF
CLASIFICACIÓN DE SERVICIOS PERSONALES POR CATEGORÍA


DEL 1 DE ENERO AL 31 DE DICIEMBRE DE 2020

CONCEPTO	EGRESOS					SUBEJERCICIO
	APROBADO	AMPLIACIONES/ (REDUCCIONES)	MODIFICADO	DEVENGADO	PAGADO	
I GASTOS NO ETIQUETADOS						
A Personal administrativo y de servicio público	3,540,618.00	0.00	3,540,618.00	2,574,322.36	2,574,322.36	966,295.64
B Magisterio	0.00	0.00	0.00	0.00	0.00	0.00
C Servicios de salud	0.00	0.00	0.00	0.00	0.00	0.00
Personal administrativo	0.00	0.00	0.00	0	0.00	0.00
Personal médico, paramédico y afin	0.00	0.00	0.00	0.00	0.00	0.00
D Seguridad pública	0.00	0.00	0.00	0.00	0.00	0.00
E Gastos asociados a la implementación de nuevas leyes federales o reformas a las mismas	0.00	0.00	0.00	0.00	0.00	0.00
Nombre del programa o ley	0.00	0.00	0.00	0.00	0.00	0.00
Nombre del programa o ley	0.00	0.00	0.00	0.00	0.00	0.00
F Sentencias laborales definitivas	0.00	0.00	0.00	0.00	0.00	0.00
TOTAL DEL GASTO NO ETIQUETADO	3,540,618.00	0.00	3,540,618.00	2,574,322.36	2,574,322.36	966,295.64
II GASTOS ETIQUETADOS						
A Personal administrativo y de servicio público	0.00	0.00	0.00	0.00	0.00	0.00
B Magisterio	0.00	0.00	0.00	0.00	0.00	0.00
C Servicios de salud	0.00	0.00	0.00	0.00	0.00	0.00
Personal administrativo	0.00	0.00	0.00	0.00	0.00	0.00
Personal médico, paramédico y afin	0.00	0.00	0.00	0.00	0.00	0.00
D Seguridad pública	0.00	0.00	0.00	0.00	0.00	0.00
E Gastos asociados a la implementación de nuevas leyes federales o reformas a las mismas	0.00	0.00	0.00	0.00	0.00	0.00
Nombre del programa o ley	0.00	0.00	0.00	0.00	0.00	0.00
Nombre del programa o ley	0.00	0.00	0.00	0.00	0.00	0.00
F Sentencias laborales definitivas	0.00	0.00	0.00	0.00	0.00	0.00
TOTAL DEL GASTO ETIQUETADO	0.00	0.00	0.00	0.00	0.00	0.00
III TOTAL DEL GASTO DE SERVICIOS PERSONALES	3,540,618.00	0.00	3,540,618.00	2,574,322.36	2,574,322.36	966,295.64

Bajo protesta de decir verdad declaramos que los estados financieros y sus notas, son razonablemente correctos y son responsabilidad del emisor.

Rogelio Contreras Godoy

ROGELIO CONTRERAS GODOY
PRESIDENTE



Francisco Javier Galvan Meraz

FRANCISCO JAVIER GALVAN MERAZ
DIRECTOR GENERAL

Sistema de Residuos

CUENTA PÚBLICA - OPD MUNICIPAL SISTEMA INTERMUNICIPAL DE MANEJO DE RESIDUOS (SIMAR SURESTE)
BALANCE PRESUPUESTARIO - LDF
DEL 1 DE ENERO AL 31 DE DICIEMBRE DE 2020

CONCEPTO	ESTIMADO/ APROBADO	DEVENGADO	RECAUDADO/ PAGADO
A Ingresos totales	7,434,540.00	12,408,508.58	12,408,508.58
A1 Ingresos de libre disposición	7,434,540.00	8,908,508.58	8,908,508.58
A2 Transferencias federales etiquetadas	0.00	3,500,000.00	3,500,000.00
A3 Financiamiento neto	0.00	0.00	0.00
B Egresos presupuestarios	7,434,540.00	12,214,018.55	12,214,018.55
B1 Gastos no etiquetado (sin incluir amortización de la deuda pública)	7,434,540.00	8,714,018.60	8,714,018.60
B2 Gasto etiquetado (sin incluir amortización de la deuda pública)	0.00	3,499,999.95	3,499,999.95
C Remanentes del ejercicio anterior	0.00	0.00	0.00
C1 Remanentes de ingresos de libre disposición aplicados en el periodo	0.00	0.00	0.00
C2 Remanentes de transferencias federales etiquetadas aplicados en el periodo	0.00	0.00	0.00
I Balance presupuestario	0.00	194,490.03	194,490.03
II Balance presupuestario sin financiamiento neto	0.00	194,490.03	194,490.03
III Balance presupuestario sin financiamiento neto y sin remanentes del ejercicio anterior	0.00	194,490.03	194,490.03

CONCEPTO	APROBADO	DEVENGADO	PAGADO
E Intereses, comisiones y gastos de la deuda	0.00	0.00	0.00
E1 Intereses, comisiones y gastos de la deuda con gasto no etiquetado	0.00	0.00	0.00
E2 Intereses, comisiones y gastos de la deuda con gasto etiquetado	0.00	0.00	0.00
IV Balance primario	0.00	194,490.03	194,490.03

CONCEPTO	ESTIMADO/ APROBADO	DEVENGADO	RECAUDADO/ PAGADO
F Financiamiento	0.00	0.00	0.00
F1 Financiamiento con fuente de pago de ingresos de libre disposición	0.00	0.00	0.00
F2 Financiamiento con fuente de pago de transferencias federales etiquetadas	0.00	0.00	0.00
G Amortización de la deuda	0.00	0.00	0.00
G1 Amortización de la deuda pública con gasto no etiquetado	0.00	0.00	0.00
G2 Amortización de la deuda pública con gasto etiquetado	0.00	0.00	0.00
A3 Financiamiento Neto	0.00	0.00	0.00

CONCEPTO	ESTIMADO/ APROBADO	DEVENGADO	RECAUDADO/ PAGADO
A1 Ingresos de libre disposición	7,434,540.00	8,908,508.58	8,908,508.58
A3.1 Financiamiento neto con fuente de pago de ingresos de libre disposición	0.00	0.00	0.00
F1 Financiamiento con fuente de pago de ingresos de libre disposición	0.00	0.00	0.00
G1 Amortización de la deuda pública con gasto etiquetado	0.00	0.00	0.00
B1 Gasto no etiquetado (sin incluir amortización de la deuda pública)	7,434,540.00	8,714,018.60	8,714,018.60
C1 Remanente de ingresos de libre disposición aplicados en el periodo	0.00	0.00	0.00
V Balance presupuestario de recursos disponibles	0.00	194,489.98	194,489.98
VI Balance presupuestario de recursos disponibles sin financiamiento neto	0.00	194,489.98	194,489.98

CONCEPTO	ESTIMADO/ APROBADO	DEVENGADO	RECAUDADO/ PAGADO
A2 Transferencias federales etiquetadas	0.00	3,500,000.00	3,500,000.00
A3.2 Financiamiento neto con fuente de pago de transferencias federales etiquetadas	0.00	0.00	0.00
F2 Financiamiento con fuente de pago de transferencias federales	0.00	0.00	0.00
G2 Amortización de la deuda pública con gasto etiquetado	0.00	0.00	0.00
B2 Gasto etiquetado (sin incluir amortización de la deuda pública)	0.00	3,499,999.95	3,499,999.95
C2 Remanente de transferencias federales etiquetadas aplicados en el periodo	0.00	0.00	0.00
VII Balance presupuestario de recursos etiquetados	0.00	0.05	0.05
VIII Balance presupuestario de recursos etiquetados sin financiamiento neto	0.00	0.05	0.05

Bajo protesta de decir verdad declaramos que los estados financieros y sus notas, son razonablemente correctos y son responsabilidad del emisor.

Rogelio Contreras Godoy

ROGELIO CONTRERAS GODOY
PRESIDENTE

Francisco Javier Galvan Meraz

FRANCISCO JAVIER GALVAN MERAZ
DIRECTOR GENERAL



F22

CUENTA PÚBLICA - OPD MUNICIPAL SISTEMA INTERMUNICIPAL DE MANEJO DE RESIDUOS (SIMAR SURESTE)
INFORMATIVA ANUAL DE OBRAS
DEL 1 DE ENERO AL 31 DE DICIEMBRE DE 2020

NOMBRE DE OBRA O NÚMERO DE ORDEN DE TRABAJO	LOCALIDAD	DESCRIPCIÓN DE LA OBRA U OBJETO DEL CONTRATO	NOMBRE DEL EJECUTOR DE LA OBRA	UBICACIÓN (COORDENADAS GEOGRÁFICAS)				MODALIDAD DE EJECUCIÓN				PLAZO DE EJECUCIÓN		PRORROGA Y/O DIFERIMIENTO		ORIGEN DEL RECURSO (MONTOS)				IMPORTE TOTAL DEL PAGO	ESTATUS DE LA OBRA	ENTREGA RECEPCIÓN Y/O MUESTRA DE TERMINACIÓN		
				LATITUD	LONGITUD	ADMON. DIRECTA	CONTRATO			INICIO	TERMINO	DÍAS NATURALES	SI	NO	PROPIOS	ESTATAL	FIDAFIF	CONVENIO FEDERAL	SI			NO		
							ASL. DIRECTA	CONCURSO SIMPL.	LICITA. PÚBLICA															
NO APLICA	0	0	0	0	0	X				X	01/01/2020	01/01/2020	0	X			\$-	\$-	\$-	\$-	\$-	Terminada	X	





 ROGELIO CONTRERAS GOODY
 PRESIDENTE



 FRANCISCO JAVIER GALVAN MERAZ
 DIRECTOR GENERAL



 Sistema Intermunicipal de Manejo de Residuos

**CUENTA PÚBLICA - OPD MUNICIPAL SISTEMA INTERMUNICIPAL DE
MANEJO DE RESIDUOS (SIMAR SURESTE)
INFORME ANUAL DE DESEMPEÑO EN LA GESTIÓN
DEL 1 DE ENERO AL 31 DE DICIEMBRE DE 2020**



INTRODUCCIÓN

El Sistema Intermunicipal de Manejo de Residuos Sureste, surge por iniciativa de las autoridades municipales para resolver de forma asociada y conjunta el problema del inadecuado manejo de residuos sólidos urbanos y la falta de inversión en infraestructura, así como para promover una política en materia de prevención y gestión integral de residuos de conformidad con la Ley General para la Prevención y Gestión Integral de Residuos (LGPGIR) y el Programa Nacional para la Prevención y Gestión Integral de Residuos (PNGIR).

Para atender la problemática particular en el manejo de los residuos sólidos urbanos, los municipios de: Concepción de Buenos Aires, La Manzanilla de la Paz, Mazamitla, Quitupán, Valle de Juárez, Santa María del Oro, Teocuitatlán, Tizapán El Alto y Tuxcueca del Gobierno del Estado de Jalisco y el municipio de Marcos Castellanos del Estado de Michoacán de Ocampo, decidieron unir esfuerzos y recursos mediante acuerdo de coordinación y asociación intermunicipal, haciendo uso de las facultades establecidas en el artículo 115 de la Constitución Política de los Estados Unidos Mexicanos, a través de la figura de Organismo Público Descentralizado Intermunicipal que tuviera personalidad jurídica propia, patrimonio y autonomía técnica y

[Handwritten signature]

[Handwritten signature]
F24

financiera en la prestación del servicio público de limpia, recolección tratamiento y disposición final de residuos sólidos urbanos y manejo especial.

Este esfuerzo de colaboración intermunicipal se formalizó el 15 de Octubre de 2008, con la firma del convenio de creación del Organismo Público Descentralizado denominado "Sistema Intermunicipal de Manejo de Residuos Sureste", por los presidentes de los municipios de la región, mismo que fue publicado en el periódico "El Estado de Jalisco", el 01 de Noviembre de 2008


RESULTADOS DE LA GESTI

Existen dos programas:

1.- Operación relleno sanitario

Recepción, registro, depósito, compactación y cobertura de 28,094.20 ton/rsu/año recolectados por los municipios de Mazamitla, Quitupán, Valle de Juárez, Marcos Castellanos, la Manzanilla de la Paz, Teocuitatlán, Concepción de Buenos Aires, Tuxcueca y Tizapán El Alto de conformidad con lo establecido en la NOM-083-SEMARNAT-2003

Este programa tiene por objetivo el confinamiento de 25,294. Toneladas de residuos en el año con una inversión en el manejo de 7,434,540.00 y al momento se han recibido más de 28,365.00 toneladas con un avance de del 112% de lo estimado en el año y



con el costo de 8,714,018.60 que representa el 115% del presupuesto estimado del ejercicio actual

2.- Operación de estación de Tránsito.

Recibir, registrar y acomodar las aproximadamente 7,865.58 ton/rsu/año provenientes de los municipios de Tuxcueca, Teocuitatlán de Corona, Concepción de Buenos Aires y la Manzanilla de la Paz en la Estación Intermunicipal de Tránsito Residuos Sólidos para su traslado disposición final en relleno sanitario intermunicipal, de conformidad con la NOM-083-SEMARNAT-2003.

Este programa tiene por objetivo el confinamiento de 25,294. Toneladas de residuos en el año con una inversión en el manejo de 7,865.58 Toneladas y al momento se han recibido más de 8,251.00 toneladas con un avance de del 112% de lo estimado en el año


ROGELIO CONTRERAS GODÓY
PRESIDENTE

**simc**
sureste


FRANCISCO JAVIER GALVAN MERAZ
DIRECTOR GENERAL

Sistema Intermunicipal de Manejo de Residuos

ASEJ2020-17-02-06-2021-1

Bajo protesta de decir verdad declaramos que los Estados Financieros y sus Notas son razonablemente correctos y responsabilidad del emisor.

OPD MUNICIPAL SISTEMA INTERMUNICIPAL DE MANEJO DE RESIDUOS (SIMAR SURESTE)
ESTADO DE SITUACIÓN FINANCIERA
DEL 1 DE ENERO AL 31 DE DICIEMBRE DE 2020

CTA.	DESCRIPCIÓN	2020	2019	CTA	DESCRIPCIÓN	2020	2019
10000	ACTIVO			20000	PASIVO		
11000	ACTIVO CIRCULANTE			21000	PASIVO CIRCULANTE		
11100	EFFECTIVO Y EQUIVALENTES	38,759.67	181,366.88	21100	CUENTAS POR PAGAR A CORTO PLAZO	148,727.31	203,048.77
11110	Efectivo	5,498.98	998.98	21110	Servicios personales por pagar a corto plazo	-6,813.97	4,294.72
11120	Bancos/Tesorería	32,485.29	179,592.30	21120	Proveedores por pagar a corto plazo	177,676.81	178,076.81
11130	Bancos/Dependencias y otros	775.40	775.40	21130	Contratistas por obras públicas por pagar a corto plazo	0.00	0.00
11140	Inversiones temporales (hasta 3 meses)	0.00	0.00	21140	Participaciones y aportaciones por pagar a corto plazo	0.00	0.00
11150	Fondos con afectación específica	0.00	0.00	21150	Transferencias otorgadas por pagar a corto plazo	0.00	0.00
11160	Depósitos de fondos de terceros en garantía y/o administración	0.00	0.00	21160	Intereses, comisiones y otros gastos de la deuda pública por pagar a corto plazo	0.00	0.00
11190	Otros efectivos y equivalentes	0.00	0.00	21170	Retenciones y contribuciones por pagar a corto plazo	-22,125.53	29,766.68
12000	DERECHOS A RECIBIR EFECTIVO O EQUIVALENTES	4,753,648.37	4,470,872.79	21180	Devoluciones de la ley de ingresos por pagar a corto plazo	0.00	0.00
12120	Cuentas por cobrar a corto plazo	2,806,165.05	2,523,389.47	21190	Otros cuentas por pagar a corto plazo	0.00	0.00
12130	Deudores diversos por cobrar a corto plazo	0.00	0.00	21200	DOCUMENTOS POR PAGAR A CORTO PLAZO	0.00	0.00
12140	Ingresos por recuperar a corto plazo	0.00	0.00	21210	Documentos comerciales por pagar a corto plazo	0.00	0.00
12150	Deudores por anticipos de la tesorería a corto plazo	452.09	452.09	21220	Documentos con contratistas por obras públicas por pagar a corto plazo	0.00	0.00
12160	Préstamos otorgados a corto plazo	0.00	0.00	21230	Otros documentos por pagar a corto plazo	0.00	0.00
12190	Otros derechos a recibir efectivo o equivalentes a corto plazo	1,947,031.23	1,947,031.23	21300	PORCIÓN A CORTO PLAZO DE LA DEUDA PÚBLICA A LARGO PLAZO	0.00	0.00
13000	DERECHOS A RECIBIR BIENES O SERVICIOS	0.00	0.00	21310	Porción a corto plazo de la deuda pública interna	0.00	0.00
13130	Anticipo a proveedores por adquisición de bienes y prestación de servicios a corto plazo	0.00	0.00	21320	Porción a corto plazo de la deuda pública externa	0.00	0.00
13130	Anticipo a proveedores por adquisición de bienes inmuebles y muebles a corto plazo	0.00	0.00	21330	Porción a corto plazo de arrendamiento financiero	0.00	0.00
13130	Anticipo a proveedores por adquisición de bienes intangibles a corto plazo	0.00	0.00	21400	TÍTULOS Y VALORES A CORTO PLAZO	0.00	0.00
13140	Anticipo a contratistas por obras públicas a corto plazo	0.00	0.00	21410	Títulos y valores de la deuda pública interna a corto plazo	0.00	0.00
13190	Otros derechos a recibir bienes o servicios a corto plazo	0.00	0.00	21420	Títulos y valores de la deuda pública externa a corto plazo	0.00	0.00
14000	INVENTARIOS	0.00	0.00	21500	PASIVOS DIFERIDOS A CORTO PLAZO	12,208.44	12,208.44
14140	Inventario de mercancías para venta	0.00	0.00	21510	Ingresos cobrados por adelantado a corto plazo	-168.00	-168.00
14140	Inventario de mercancías terminadas	0.00	0.00	21520	Intereses cobrados por adelantado a corto plazo	0.00	0.00
14140	Inventario de mercancías en proceso de elaboración	0.00	0.00	21590	Otros pasivos diferidos a corto plazo	12,376.44	12,376.44
14440	Inventario de materias primas, materiales y suministros para producción	0.00	0.00	21600	FONDOS Y BIENES DE TERCEROS EN GARANTÍA Y/O ADMINISTRACIÓN A CORTO PLAZO	0.00	0.00
14500	Bienes en tránsito	0.00	0.00	21610	Fondos en garantía a corto plazo	0.00	0.00
15000	ALMACENES	0.00	0.00	21620	Fondos en administración a corto plazo	0.00	0.00
15150	Almacén de materiales y suministro para el consumo	0.00	0.00	21630	Fondos contingentes a corto plazo	0.00	0.00
16000	ESTIMACIÓN POR PÉRDIDA O DETERIORO DE ACTIVOS CIRCULANTES	0.00	0.00	21640	Fondos de fideicomisos, mandatos y contratos análogos a corto plazo	0.00	0.00
16100	Estimaciones para cuentas inculcrables por derechos a recibir efectivo o equivalentes	0.00	0.00	21650	Otros fondos de terceros en garantía y/o administración a corto plazo	0.00	0.00
16200	Estimación por deterioro de inventarios	0.00	0.00	21660	Valores y bienes en garantía a corto plazo	0.00	0.00
18000	OTROS ACTIVOS CIRCULANTES	0.00	0.00	21700	PROVISIONES A CORTO PLAZO	0.00	0.00
18100	Valores en garantía	0.00	0.00	21710	Provisión para demandas y juicios a corto plazo	0.00	0.00
18120	Bienes en garantía (excluye depósitos de fondos)	0.00	0.00	21720	Provisión para contingencias a corto plazo	0.00	0.00
18130	Bienes derivados de embargos, decomisos, aseguramientos y dación en pago	0.00	0.00	21790	Otras provisiones a corto plazo	0.00	0.00
18140	Adquisición con fondos de terceros	0.00	0.00	21900	OTROS PASIVOS A CORTO PLAZO	0.00	0.00
	ACTIVOS CIRCULANTES	4,792,408.04	4,652,239.47	21910	Ingresos por clasificar	0.00	0.00
				21920	Recaudación por participar	0.00	0.00
				21990	Otros pasivos circulantes	0.00	0.00
12000	ACTIVO NO CIRCULANTE				PASIVOS CIRCULANTES	160,935.75	215,257.21
12100	INVERSIONES FINANCIERAS A LARGO PLAZO	0.00	0.00	22000	PASIVO NO CIRCULANTE		
12110	Inversiones a largo plazo	0.00	0.00	22100	CUENTAS POR PAGAR A LARGO PLAZO	0.00	0.00
12120	Títulos y valores a largo plazo	0.00	0.00	22110	Proveedores por pagar a largo plazo	0.00	0.00
12130	Fideicomisos, mandatos y contratos análogos	0.00	0.00	22120	Contratistas por obras públicas por pagar a largo plazo	0.00	0.00
12140	Participaciones y aportaciones de capital	0.00	0.00	22200	DOCUMENTOS POR PAGAR A LARGO PLAZO	0.00	0.00
12200	DERECHOS A RECIBIR EFECTIVO O EQUIVALENTES A LARGO PLAZO	46,000.00	46,000.00	22210	Documentos comerciales por pagar a largo plazo	0.00	0.00
12210	Documentos por cobrar a largo plazo	46,000.00	46,000.00	22220	Documentos con contratistas por obras públicas por pagar a largo plazo	0.00	0.00
12220	Deudores diversos a largo plazo	0.00	0.00	22290	Otros documentos por pagar a largo plazo	0.00	0.00
12230	Ingresos por recuperar a largo plazo	0.00	0.00	22300	DEUDA PÚBLICA A LARGO PLAZO	0.00	0.00
12240	Préstamos otorgados a largo plazo	0.00	0.00	22310	Títulos y valores de la deuda pública interna a largo plazo	0.00	0.00
12290	Otros derechos a recibir efectivo o equivalentes a largo plazo	0.00	0.00	22320	Títulos y valores de la deuda pública externa a largo plazo	0.00	0.00
12300	BIENES INMUEBLES, INFRAESTRUCTURA Y CONSTRUCCIONES EN PROCESO	24,295,025.98	20,795,026.01	22330	Préstamos de la deuda pública interna por pagar a largo plazo	0.00	0.00
12310	Terrenos	402,000.00	402,000.00	22340	Préstamos de la deuda pública externa por pagar a largo plazo	0.00	0.00
12320	Viviendas	0.00	0.00	22350	Arrendamiento financiero por pagar a largo plazo	0.00	0.00
12330	Edificios no habitacionales	0.00	0.00	22400	PASIVOS DIFERIDOS A LARGO PLAZO	0.00	0.00
12340	Infraestructura	0.00	0.00	22410	Créditos diferidos a largo plazo	0.00	0.00
12350	Construcciones en proceso en bienes de dominio público	20,393,026.03	20,393,026.03	22420	Intereses cobrados por adelantado a largo plazo	0.00	0.00
12360	Construcciones en proceso en bienes propios	3,499,999.95	0.00				

Juan T. Roser

[Firma]
 F1

OPD MUNICIPAL SISTEMA INTERMUNICIPAL DE MANEJO DE RESIDUOS (SIMAR SURESTE)
ESTADO DE SITUACIÓN FINANCIERA
DEL 1 DE ENERO AL 31 DE DICIEMBRE DE 2020

CTA.	DESCRIPCIÓN	2020	2019	CTA	DESCRIPCIÓN	2020	2019
12390	Otros bienes inmuebles	0.00	0.00	22490	Otros pasivos diferidos a largo plazo	0.00	0.00
12400	BIENES MUEBLES	29,813,052.03	29,264,897.53	22500	FONDOS Y BIENES DE TERCEROS EN GARANTÍA Y/O ADMINISTRACIÓN A LARGO PLAZO	0.00	0.00
12410	Mobiliario y equipo de administración	565,240.87	521,992.87	22510	Fondos en garantía a largo plazo	0.00	0.00
12420	Mobiliario y equipo educacional y recreativo	34,249.20	34,249.20	22520	Fondos en administración a largo plazo	0.00	0.00
12430	Equipo e instrumental médico y de laboratorio	9,712.00	9,712.00	22530	Fondos contingentes a largo plazo	0.00	0.00
12440	Vehículos y equipo de transporte	17,396,813.11	17,127,406.61	22540	Fondos de fideicomisos, mandatos y contratos análogos a largo plazo	0.00	0.00
12450	Equipo de defensa y seguridad	0.00	0.00	22550	Otros fondos de terceros en garantía y/o administración a largo plazo	0.00	0.00
12460	Maquinaria, otros equipos y herramientas	11,795,773.76	11,560,273.76	22560	Valores y bienes en garantía a largo plazo	0.00	0.00
12470	Colecciones, obras de arte y objetos valiosos	11,263.09	11,263.09	22600	PROVISIONES A LARGO PLAZO	0.00	0.00
12480	Activos biológicos	0.00	0.00	22610	Provisión para demandas y juicios a largo plazo	0.00	0.00
12500	ACTIVOS INTANGIBLES	0.00	0.00	22620	Provisión para pensiones a largo plazo	0.00	0.00
12510	Software	0.00	0.00	22630	Provisión para contingencias a largo plazo	0.00	0.00
12520	Patentes, marcas y derechos	0.00	0.00	22690	Otras provisiones a largo plazo	0.00	0.00
12530	Concesiones y franquicias	0.00	0.00				
12540	Licencias	0.00	0.00				
12590	Otros activos intangibles	0.00	0.00	30000	HACIENDA PÚBLICA/ PATRIMONIO	0.00	0.00
12600	DEPRECIACIÓN, DETERIORO Y AMORTIZACIÓN ACUMULADA DE BIENES	-875,481.64	-875,481.64	31000	HACIENDA PÚBLICA/ PATRIMONIO CONTRIBUIDO	0.00	0.00
12610	Depreciación acumulada de bienes inmuebles	0.00	0.00	31100	Aportaciones	0.00	0.00
12620	Depreciación acumulada de infraestructura	0.00	0.00	31200	Donaciones de capital	0.00	0.00
12630	Depreciación acumulada de bienes muebles	-875,481.64	-875,481.64	31300	Actualización de la hacienda pública/patrimonio	0.00	0.00
12640	Deterioro acumulado de activos biológicos	0.00	0.00	32000	HACIENDA PÚBLICA/PATRIMONIO GENERADO	57,910,068.66	53,667,424.18
12650	Amortización acumulada de activos intangibles	0.00	0.00	32100	Resultado del ejercicio (ahorro/desahorro)	4,242,644.48	6,105,510.92
12700	ACTIVOS DIFERIDOS	0.00	0.00	32200	Resultado de ejercicios anteriores	53,667,424.18	47,561,913.26
12710	Estudios, formulación y evaluación de proyectos	0.00	0.00	32300	REVALÚOS	0.00	0.00
12720	Derechos sobre bienes en régimen de arrendamiento financiero	0.00	0.00	32310	Revalúo de bienes inmuebles	0.00	0.00
12730	Gastos pagados por adelantado a largo plazo	0.00	0.00	32320	Revalúo de bienes muebles	0.00	0.00
12740	Anticipos a largo plazo	0.00	0.00	32330	Revalúo de bienes intangibles	0.00	0.00
12750	Beneficios al retiro de empleados pagados por adelantado	0.00	0.00	32390	Otros revalúos	0.00	0.00
12790	Otros activos diferidos	0.00	0.00	32400	RESERVAS	0.00	0.00
12800	ESTIMACIÓN POR PÉRDIDA O DETERIORO DE ACTIVOS NO CIRCULANTES	0.00	0.00	12410	Reservas de patrimonio	0.00	0.00
12810	Estimaciones por pérdida de cuentas incobrables de documentos por cobrar a largo plazo	0.00	0.00	32420	Reservas territoriales	0.00	0.00
12820	Estimaciones por pérdida de cuentas incobrables de deudores diversos por cobrar a largo plazo	0.00	0.00	32430	Reservas por contingencias	0.00	0.00
12830	Estimaciones por pérdida de cuentas incobrables de ingresos por cobrar a largo plazo	0.00	0.00	32500	RECTIFICACIONES DE RESULTADOS DE EJERCICIOS ANTERIORES	0.00	0.00
12840	Estimaciones por pérdida de cuentas incobrables de préstamos otorgados a largo plazo	0.00	0.00	32510	Cambios en políticas contables	0.00	0.00
12890	Estimaciones por pérdida de otras cuentas incobrables a largo plazo	0.00	0.00	32520	Cambios por errores contables	0.00	0.00
12900	OTROS ACTIVOS NO CIRCULANTES	0.00	0.00	33000	EXCESO O INSUFICIENCIA EN LA ACTUALIZACIÓN DE LA HACIENDA PÚBLICA / PATRIMONIO	0.00	0.00
12910	Bienes en concesión	0.00	0.00	33100	Resultado por posición monetaria	0.00	0.00
12920	Bienes en arrendamiento financiero	0.00	0.00	33200	Resultado por tenencia de activos no monetarios	0.00	0.00
12930	Bienes en comodato	0.00	0.00				
	ACTIVOS NO CIRCULANTES	53,278,596.37	49,230,441.92		TOTAL HACIENDA PÚBLICA / PATRIMONIO	57,910,068.66	53,667,424.18
	TOTAL DEL ACTIVO	58,071,004.41	53,882,681.39		SUMA DE PASIVO Y PATRIMONIO / HACIENDA PÚBLICA	58,071,004.41	53,882,681.39

Bajo protesta de decir verdad declaramos que los Estados Financieros y sus Notas son razonablemente correctos y responsabilidad del emisor.

Rogelio Contreras Godoy
ROGELIO CONTRERAS GODOY
 PRESIDENTE

 **Simar Sureste**
Francisco Javier Galvan Meraz
FRANCISCO JAVIER GALVAN MERAZ
 DIRECTOR GENERAL

Sistema Intermunicipal de Manejo de Residuos

OPD MUNICIPAL SISTEMA INTERMUNICIPAL DE MANEJO DE RESIDUOS (SIMAR SURESTE)
ESTADO DE SITUACIÓN FINANCIERA
DEL 1 DE ENERO AL 31 DE DICIEMBRE DE 2020

CTA.	DESCRIPCIÓN	2020	2019	CTA	DESCRIPCIÓN	2020	2019
10000	ACTIVO			10000	PASIVO		
11000	ACTIVO CIRCULANTE			21000	PASIVO CIRCULANTE		
11100	EFFECTIVO Y EQUIVALENTES	38,759.67	181,366.68	21100	CUENTAS POR PAGAR A CORTO PLAZO	148,727.31	203,048.77
11110	Efectivo	5,498.98	998.98	21110	Servicios personales por pagar a corto plazo	-6,823.97	-4,294.72
11111	Bancos/Tesorería	32,485.29	179,592.30	21120	Proveedores por pagar a corto plazo	177,676.81	178,076.81
11112	Bancos/Dependencias y otros	775.40	775.40	21130	Contratistas por obras públicas por pagar a corto plazo	0.00	0.00
11140	Inversiones temporales (hasta 3 meses)	0.00	0.00	21140	Participaciones y aportaciones por pagar a corto plazo	0.00	0.00
11150	Fondos con afectación específica	0.00	0.00	21150	Transferencias otorgadas por pagar a corto plazo	0.00	0.00
11160	Depósitos de fondos de terceros en garantía y/o administración	0.00	0.00	21160	Intereses, comisiones y otros gastos de la deuda pública por pagar a corto plazo	0.00	0.00
11190	Otros efectivos y equivalentes	0.00	0.00	21170	Retenciones y contribuciones por pagar a corto plazo	-12,125.53	29,266.68
12000	DERECHOS A RECIBIR EFFECTIVO O EQUIVALENTES	4,753,648.37	4,470,872.79	21180	Devoluciones de la ley de ingresos por pagar a corto plazo	0.00	0.00
12110	Inversiones financieras de corto plazo	0.00	0.00	21190	Otras cuentas por pagar a corto plazo	0.00	0.00
12120	Cuentas por cobrar a corto plazo	2,806,165.05	2,323,389.47	21200	DOCUMENTOS POR PAGAR A CORTO PLAZO	0.00	0.00
12130	Deudores diversos por cobrar a corto plazo	0.00	0.00	21210	Documentos comerciales por pagar a corto plazo	0.00	0.00
12140	Ingresos por recuperar a corto plazo	0.00	0.00	21220	Documentos con contratistas por obras públicas por pagar a corto plazo	0.00	0.00
12150	Deudores por anticipos de la tesorería a corto plazo	452.09	452.09	21290	Otros documentos por pagar a corto plazo	0.00	0.00
12160	Préstamos otorgados a corto plazo	0.00	0.00	21300	PORCIÓN A CORTO PLAZO DE LA DEUDA PÚBLICA A LARGO PLAZO	0.00	0.00
12170	Otros derechos a recibir efectivo o equivalentes a corto plazo	1,947,031.21	1,947,031.23	21310	Porción a corto plazo de la deuda pública interna	0.00	0.00
13000	DERECHOS A RECIBIR BIENES O SERVICIOS	0.00	0.00	21320	Porción a corto plazo de la deuda pública externa	0.00	0.00
13110	Anticipo a proveedores por adquisición de bienes y prestación de servicios a corto plazo	0.00	0.00	21330	Porción a corto plazo de arrendamiento financiero	0.00	0.00
13120	Anticipo a proveedores por adquisición de bienes inmuebles y muebles a corto plazo	0.00	0.00	21400	TÍTULOS Y VALORES A CORTO PLAZO	0.00	0.00
13130	Anticipo a proveedores por adquisición de bienes intangibles a corto plazo	0.00	0.00	21410	Títulos y valores de la deuda pública interna a corto plazo	0.00	0.00
13140	Anticipo a contratistas por obras públicas a corto plazo	0.00	0.00	21420	Títulos y valores de la deuda pública externa a corto plazo	0.00	0.00
13190	Otros derechos a recibir bienes o servicios a corto plazo	0.00	0.00	21500	PASIVOS DIFERIDOS A CORTO PLAZO	12,208.44	12,208.44
14000	INVENTARIOS	0.00	0.00	21510	Ingresos cobrados por adelantado a corto plazo	-168.00	-168.00
1410	Inventario de mercancías para venta	0.00	0.00	21520	Intereses cobrados por adelantado a corto plazo	0.00	0.00
1420	Inventario de mercancías terminadas	0.00	0.00	21590	Otros pasivos diferidos a corto plazo	12,376.44	12,376.44
1430	Inventario de mercancías en proceso de elaboración	0.00	0.00	21600	FONDOS Y BIENES DE TERCEROS EN GARANTÍA Y/O ADMINISTRACIÓN A CORTO PLAZO	0.00	0.00
1440	Inventario de materias primas, materiales y suministros para producción	0.00	0.00	21610	Fondos en garantía a corto plazo	0.00	0.00
1450	Bienes en tránsito	0.00	0.00	21620	Fondos en administración a corto plazo	0.00	0.00
15000	ALMACENES	0.00	0.00	21630	Fondos contingentes a corto plazo	0.00	0.00
1510	Almacén de materiales y suministro para el consumo	0.00	0.00	21640	Fondos de fideicomisos, mandatos y contratos análogos a corto plazo	0.00	0.00
16000	ESTIMACIÓN POR PÉRDIDA O DETERIORO DE ACTIVOS CIRCULANTES	0.00	0.00	21650	Otros fondos de terceros en garantía y/o administración a corto plazo	0.00	0.00
1610	Estimaciones para cuentas incobrables por derechos a recibir efectivo o equivalentes	0.00	0.00	21660	Valores y bienes en garantía a corto plazo	0.00	0.00
1620	Estimación por deterioro de inventarios	0.00	0.00	21700	PROVISIONES A CORTO PLAZO	0.00	0.00
19000	OTROS ACTIVOS CIRCULANTES	0.00	0.00	21710	Provisión para demandas y juicios a corto plazo	0.00	0.00
1910	Valores en garantía	0.00	0.00	21720	Provisión para contingencias a corto plazo	0.00	0.00
1920	Bienes en garantía (excluye depósitos de fondos)	0.00	0.00	21790	Otras provisiones a corto plazo	0.00	0.00
1930	Bienes derivados de embargos, decomisos, aseguramientos y dación en pago	0.00	0.00	21900	OTROS PASIVOS A CORTO PLAZO	0.00	0.00
1940	Adquisición con fondos de terceros	0.00	0.00	21910	Ingresos por clasificar	0.00	0.00
				21920	Recaudación por participar	0.00	0.00
				21990	Otros pasivos circulantes	0.00	0.00
12000	ACTIVO NO CIRCULANTE				PASIVOS CIRCULANTES	160,935.75	215,257.21
12100	INVERSIONES FINANCIERAS A LARGO PLAZO	0.00	0.00	22000	PASIVO NO CIRCULANTE		
12110	Inversiones a largo plazo	0.00	0.00	22100	CUENTAS POR PAGAR A LARGO PLAZO	0.00	0.00
12120	Títulos y valores a largo plazo	0.00	0.00	22110	Proveedores por pagar a largo plazo	0.00	0.00
12130	Fideicomisos, mandatos y contratos análogos	0.00	0.00	22120	Contratistas por obras públicas por pagar a largo plazo	0.00	0.00
12140	Participaciones y aportaciones de capital	0.00	0.00	22200	DOCUMENTOS POR PAGAR A LARGO PLAZO	0.00	0.00
12200	DERECHOS A RECIBIR EFFECTIVO O EQUIVALENTES A LARGO PLAZO	46,000.00	46,000.00	22210	Documentos comerciales por pagar a largo plazo	0.00	0.00
12210	Documentos por cobrar a largo plazo	46,000.00	46,000.00	22220	Documentos con contratistas por obras públicas por pagar a largo plazo	0.00	0.00
12220	Deudores diversos a largo plazo	0.00	0.00	22290	Otros documentos por pagar a largo plazo	0.00	0.00
12230	Ingresos por recuperar a largo plazo	0.00	0.00	22300	DEUDA PÚBLICA A LARGO PLAZO	0.00	0.00
12240	Préstamos otorgados a largo plazo	0.00	0.00	22310	Títulos y valores de la deuda pública interna a largo plazo	0.00	0.00
12290	Otros derechos a recibir efectivo o equivalentes a largo plazo	0.00	0.00	22320	Títulos y valores de la deuda pública externa a largo plazo	0.00	0.00
12300	BIENES INMUEBLES, INFRAESTRUCTURA Y CONSTRUCCIONES EN PROCESO	24,295,025.98	20,795,026.03	22330	Préstamos de la deuda pública interna por pagar a largo plazo	0.00	0.00
12310	Terrenos	402,000.00	402,000.00	22340	Préstamos de la deuda pública externa por pagar a largo plazo	0.00	0.00
12320	Viviendas	0.00	0.00	22350	Arrendamiento financiero por pagar a largo plazo	0.00	0.00
12330	Edificios no habitacionales	0.00	0.00	22400	PASIVOS DIFERIDOS A LARGO PLAZO	0.00	0.00
12340	Infraestructura	0.00	0.00	22410	Créditos diferidos a largo plazo	0.00	0.00
12350	Construcciones en proceso en bienes de dominio público	20,393,026.03	20,393,026.03	22420	Intereses cobrados por adelantado a largo plazo	0.00	0.00
12360	Construcciones en proceso en bienes propios	3,499,999.95	0.00				

Juan P. Flores

OPD MUNICIPAL SISTEMA INTERMUNICIPAL DE MANEJO DE RESIDUOS (SIMAR SURESTE)
ESTADO DE SITUACIÓN FINANCIERA
DEL 1 DE ENERO AL 31 DE DICIEMBRE DE 2020

CTA.	DESCRIPCIÓN	2020	2019	CTA.	DESCRIPCIÓN	2020	2019
12390	Otros bienes inmuebles	0.00	0.00	22490	Otros pasivos diferidos a largo plazo	0.00	0.00
12400	BIENES MUEBLES	29,813,052.03	29,264,897.53	22500	FONDOS Y BIENES DE TERCEROS EN GARANTÍA Y/O ADMINISTRACIÓN A LARGO PLAZO	0.00	0.00
12410	Mobiliario y equipo de administración	565,240.87	521,992.87	22510	Fondos en garantía a largo plazo	0.00	0.00
12420	Mobiliario y equipo educacional y recreativo	34,249.20	34,249.20	22520	Fondos en administración a largo plazo	0.00	0.00
12430	Equipo e instrumental medico y de laboratorio	9,712.00	9,712.00	22530	Fondos contingentes a largo plazo	0.00	0.00
12440	Vehículos y equipo de transporte	17,396,813.11	17,127,406.61	22540	Fondos de fideicomisos, mandatos y contratos análogos a largo plazo	0.00	0.00
12450	Equipo de defensa y seguridad	0.00	0.00	22550	Otros fondos de terceros en garantía y/o administración a largo plazo	0.00	0.00
12460	Maquinaria, otros equipos y herramientas	11,795,773.76	11,560,273.76	22560	Valores y bienes en garantía a largo plazo	0.00	0.00
12470	Colecciones, obras de arte y objetos valiosos	11,263.09	11,263.09	22600	PROVISIONES A LARGO PLAZO	0.00	0.00
12480	Activos biológicos	0.00	0.00	22610	Provisión para demandas y juicios a largo plazo	0.00	0.00
12500	ACTIVOS INTANGIBLES	0.00	0.00	22620	Provisión para pensiones a largo plazo	0.00	0.00
12510	Software	0.00	0.00	22630	Provisión para contingencias a largo plazo	0.00	0.00
12520	Patentes, marcas y derechos	0.00	0.00	22690	Otras provisiones a largo plazo	0.00	0.00
12530	Concesiones y franquicias	0.00	0.00				
12540	Licencias	0.00	0.00				
12590	Otros activos intangibles	0.00	0.00	30000	HACIENDA PÚBLICA/ PATRIMONIO	0.00	0.00
12600	DEPRECIACIÓN, DETERIORO Y AMORTIZACIÓN ACUMULADA DE BIENES	-875,481.64	-875,481.64	31000	HACIENDA PÚBLICA/ PATRIMONIO CONTRIBUIDO	0.00	0.00
12610	Depreciación acumulada de bienes inmuebles	0.00	0.00	31100	Aportaciones	0.00	0.00
12620	Depreciación acumulada de infraestructura	0.00	0.00	31200	Donaciones de capital	0.00	0.00
12630	Depreciación acumulada de bienes muebles	-875,481.64	-875,481.64	31300	Actualización de la hacienda pública/patrimonio	0.00	0.00
12640	Deterioro acumulado de activos biológicos	0.00	0.00	32000	HACIENDA PÚBLICA/PATRIMONIO GENERADO	57,910,068.66	53,667,424.18
12650	Amortización acumulada de activos intangibles	0.00	0.00	32100	Resultado del ejercicio (ahorro/desahorro)	4,242,644.48	6,105,510.92
12700	ACTIVOS DIFERIDOS	0.00	0.00	32200	Resultado de ejercicios anteriores	53,667,424.18	47,561,913.26
12710	Estudios, formulación y evaluación de proyectos	0.00	0.00	32300	REVALUOS	0.00	0.00
12720	Derechos sobre bienes en régimen de arrendamiento financiero	0.00	0.00	32310	Revalúo de bienes inmuebles	0.00	0.00
12730	Gastos pagados por adelantado a largo plazo	0.00	0.00	32320	Revalúo de bienes muebles	0.00	0.00
12740	Anticipos a largo plazo	0.00	0.00	32330	Revalúo de bienes intangibles	0.00	0.00
12750	Beneficios al retiro de empleados pagados por adelantado	0.00	0.00	32390	Otros revalúos	0.00	0.00
12790	Otros activos diferidos	0.00	0.00	32400	RESERVAS	0.00	0.00
12800	ESTIMACIÓN POR PÉRDIDA O DETERIORO DE ACTIVOS NO CIRCULANTES	0.00	0.00	32410	Reservas de patrimonio	0.00	0.00
12810	Estimaciones por pérdida de cuentas incobrables de documentos por cobrar a largo plazo	0.00	0.00	32420	Reservas territoriales	0.00	0.00
12820	Estimaciones por pérdida de cuentas incobrables de deudores diversos por cobrar a largo plazo	0.00	0.00	32430	Reservas por contingencias	0.00	0.00
12830	Estimaciones por pérdida de cuentas incobrables de ingresos por cobrar a largo plazo	0.00	0.00	32500	RECTIFICACIONES DE RESULTADOS DE EJERCICIOS ANTERIORES	0.00	0.00
12840	Estimaciones por pérdida de cuentas incobrables de préstamos otorgados a largo plazo	0.00	0.00	32510	Reservas en políticas contables	0.00	0.00
12890	Estimaciones por pérdida de otras cuentas incobrables a largo plazo	0.00	0.00	32520	Cambios por errores contables	0.00	0.00
12900	OTROS ACTIVOS NO CIRCULANTES	0.00	0.00	33000	EXCESO O INSUFICIENCIA EN LA ACTUALIZACIÓN DE LA HACIENDA PÚBLICA / PATRIMONIO	0.00	0.00
12910	Bienes en concesión	0.00	0.00	33100	Resultado por posición monetaria	0.00	0.00
12920	Bienes en arrendamiento financiero	0.00	0.00	33200	Resultado por tenencia de activos no monetarios	0.00	0.00
12930	Bienes en comodato	0.00	0.00				
	ACTIVOS NO CIRCULANTES	53,278,596.37	49,230,441.92		TOTAL HACIENDA PÚBLICA / PATRIMONIO	57,910,068.66	53,667,424.18
	TOTAL DEL ACTIVO	58,071,004.41	53,882,681.39		SUMA DE PASIVO Y PATRIMONIO / HACIENDA PÚBLICA	58,071,004.41	53,882,681.39

Bajo protesta de decir verdad declaramos que los Estados Financieros y sus Notas son razonablemente correctos y responsabilidad del emisor.






ROGELIO CONTRERAS GODOY **FRANCISCO JAVIER GALVAN MERAZ**
 PRESIDENTE DIRECTOR GENERAL

Sistema Intermunicipal de Manejo de Residuos

OPD MUNICIPAL SISTEMA INTERMUNICIPAL DE MANEJO DE RESIDUOS (SIMAR SURESTE)

ESTADO DE VARIACIÓN DE LA HACIENDA PÚBLICA

DEL 1 DE ENERO AL 31 DE DICIEMBRE DE 2020

CONCEPTO	Hacienda pública/patrimonio contribuido	Hacienda pública/patrimonio generado de ejercicios anteriores	Hacienda pública/patrimonio generado del ejercicio	Exceso o insuficiencia en la actualización de la Hacienda pública/patrimonio	TOTAL
Hacienda pública / patrimonio contribuido neto de 2019	<u>0.00</u>				<u>0.00</u>
Aportaciones	0.00				0.00
Donaciones de capital	0.00				0.00
Actualización de la hacienda pública/patrimonio	0.00				0.00
Hacienda pública / patrimonio generado neto de 2019		<u>47,561,913.26</u>	<u>6,105,510.92</u>		<u>53,667,424.18</u>
Resultados del ejercicio (ahorro/desahorro)			6,105,510.92		6,105,510.92
Resultados de ejercicios anteriores		47,561,913.26			47,561,913.26
Revalúos		0.00			0.00
Reservas		0.00			0.00
Rectificaciones de resultados de ejercicios anteriores		0.00			0.00
Exceso o insuficiencia en la actualización de la Hacienda pública/patrimonio neto 2019				<u>0.00</u>	<u>0.00</u>
Resultado por posición monetaria				0.00	0.00
Resultado por tenencia de activos no monetarios				0.00	0.00
Hacienda pública / patrimonio neto final de 2019	<u>0.00</u>	<u>47,561,913.26</u>	<u>6,105,510.92</u>	<u>0.00</u>	<u>53,667,424.18</u>
Cambios en la hacienda pública/patrimonio contribuido neto de 2020	<u>0.00</u>				<u>0.00</u>
Aportaciones	0.00				0.00
Donaciones de capital	0.00				0.00
Actualización de la hacienda pública/patrimonio	0.00				0.00
Variaciones de la hacienda pública/patrimonio generado neto de 2020		<u>6,105,510.92</u>	<u>-1,862,866.44</u>		<u>4,242,644.48</u>
Resultados del ejercicio (ahorro/desahorro)			4,242,644.48		4,242,644.48
Resultados de ejercicios anteriores		6,105,510.92	-6,105,510.92		0.00
Revalúos			0.00		0.00
Reservas			0.00		0.00
Rectificaciones de resultados de ejercicios anteriores			0.00		0.00
Cambios en el exceso o insuficiencia en la actualización de la hacienda pública/patrimonio neto de 2020				<u>0.00</u>	<u>0.00</u>
Resultados por posición monetaria				0.00	0.00
Resultados por terceros de activos no monetarios				0.00	0.00
Hacienda pública/patrimonio neto final de 2020	<u>0.00</u>	<u>53,667,424.18</u>	<u>4,242,644.48</u>	<u>0.00</u>	<u>57,910,068.66</u>

Bajo protesta de decir verdad declaramos que los estados financieros y sus notas, son razonablemente correctos y son responsabilidad del emisor.

Rogelio Contreras Godoy

ROGELIO CONTRERAS GODOY
PRESIDENTE



Sistema Inter municipal de Manejo de Residuos

Francisco Javier Galvan Meraz

FRANCISCO JAVIER GALVAN MERAZ
DIRECTOR GENERAL

OPD MUNICIPAL SISTEMA INTERMUNICIPAL DE MANEJO DE RESIDUOS (SIMAR SURESTE)
ESTADO DE FLUJOS DE EFECTIVO
DEL 1 DE ENERO AL 31 DE DICIEMBRE DE 2020

CONCEPTO	2020	2019
Flujos de efectivo de las actividades de operación	12,408,508.58	0.00
Origen		
Impuestos	0.00	0.00
Cuotas y aportaciones de seguridad social	0.00	0.00
Contribuciones de mejoras	0.00	0.00
Derechos	0.00	0.00
Productos	0.00	0.00
Aprovechamientos	0.00	0.00
Ingresos por venta de bienes y prestación servicios	8,908,508.58	0.00
Participaciones, aportaciones, convenios, incentivos derivados de la colaboración fiscal y fondos distintos de aportaciones	3,500,000.00	0.00
Transferencias, asignaciones, subsidios y subvenciones, y pensiones y jubilaciones	0.00	0.00
Otros orígenes de operación	0.00	0.00
Aplicación	8,165,864.10	0.00
Servicios personales	2,574,322.36	0.00
Materiales y suministros	3,119,122.16	0.00
Servicios generales	2,452,419.58	0.00
Transferencias internas y asignaciones al sector público	0.00	0.00
Transferencias al resto del sector público	0.00	0.00
Subsidios y subvenciones	0.00	0.00
Ayudas sociales	0.00	0.00
Pensiones y jubilaciones	0.00	0.00
Transferencias a fideicomisos, mandatos y contratos análogos	0.00	0.00
Transferencias a la seguridad social	0.00	0.00
Donativos	0.00	0.00
Transferencias al exterior	0.00	0.00
Participaciones	20,000.00	0.00
Aportaciones	0.00	0.00
Convenios	0.00	0.00
Otros aplicaciones de operación	0.00	0.00
Flujos netos de efectivo por actividades de operación	4,242,644.48	0.00
Flujos de efectivo de las actividades de inversión	0.00	0.00
Origen		
Bienes inmuebles, infraestructura y construcciones en proceso	0.00	0.00
Bienes muebles	0.00	0.00
Otros Orígenes de inversión	0.00	0.00
Aplicación	4,048,154.45	0.00
Bienes inmuebles, infraestructura y construcciones en proceso	3,499,999.95	0.00
Bienes muebles	548,154.50	0.00
Otras aplicaciones de inversión	0.00	0.00
Flujos netos de efectivo por actividades de inversión	-4,048,154.45	0.00
Flujo de efectivo de las actividades de financiamiento	0.00	0.00
Origen		
Endeudamiento neto	0.00	0.00
Interno	0.00	0.00
Externo	0.00	0.00
Otros orígenes de financiamiento	0.00	0.00
Aplicación	337,097.04	0.00
Servicios de la deuda	54,321.46	0.00
Interno	54,321.46	0.00
Externo	0.00	0.00
Otras aplicaciones de financiamiento	282,775.58	0.00
Flujos netos de efectivo por actividades de financiamiento	-337,097.04	0.00
Incremento/disminución neta en el efectivo y equivalentes al efectivo	-142,607.01	0.00
Efectivo y equivalentes al efectivo al inicio del ejercicio	181,366.68	181,366.68
Efectivo y equivalentes al efectivo al final del ejercicio	38,759.67	181,366.68

Bajo protesta de decir verdad declaramos que los estados financieros y sus notas, son razonablemente correctos y son responsabilidad del emisor.


simar
sureste
 Sistema Intermunicipal de Manejo de Residuos


 ROGELIO CONTRERAS GODDY
 PRESIDENTE


 FRANCISCO JAVIER GALVAN MERAZ
 DIRECTOR GENERAL

**OPD MUNICIPAL SISTEMA INTERMUNICIPAL DE MANEJO DE RESIDUOS
(SIMAR SURESTE)
NOTAS A LOS ESTADOS FINANCIEROS
DE DESGLOSE
DEL 1 DE ENERO AL 31 DE DICIEMBRE DE 2020**

NOTAS DE DESGLOSE

I) NOTAS AL ESTADO DE SITUACIÓN FINANCIERA

Activo

Efectivo y Equivalentes

1. Se informará acerca de los fondos con afectación específica, el tipo y monto de los mismos; de las inversiones financieras se revelará su tipo y monto, su clasificación en corto y largo plazo separando aquéllas que su vencimiento sea menor a 3 meses.

Derechos a recibir Efectivo y Equivalentes y Bienes o Servicios a Recibir

2. Por tipo de contribución se informará el monto que se encuentre pendiente de cobro y por recuperar de hasta cinco ejercicios anteriores, asimismo se deberán considerar los montos sujetos a algún tipo de juicio con una antigüedad mayor a la señalada y la factibilidad de cobro.
3. Se elaborará, de manera agrupada, los derechos a recibir efectivo y equivalentes, y bienes o servicios a recibir, (excepto cuentas por cobrar de contribuciones o fideicomisos que se encuentran dentro de inversiones financieras, participaciones y aportaciones de capital) en una desagregación por su vencimiento en días a 90, 180, menor o igual a 365 y mayor a 365. Adicionalmente, se informará de las características cualitativas relevantes que le afecten a estas cuentas.

Bienes Disponibles para su Transformación o Consumo (inventarios)

4. Se clasificarán como bienes disponibles para su transformación aquéllos que se encuentren dentro de la cuenta Inventarios. Esta nota aplica para aquellos entes públicos que realicen algún proceso de transformación y/o elaboración de bienes.

En la nota se informará del sistema de costeo y método de valuación aplicados a los inventarios, así como la conveniencia de su aplicación dada la naturaleza de los mismos. Adicionalmente, se revelará el impacto en la información financiera por cambios en el método o sistema.

5. De la cuenta Almacén se informará acerca del método de valuación, así como la conveniencia de su aplicación. Adicionalmente, se revelará el impacto en la información financiera por cambios en el método.

Inversiones Financieras

6. De la cuenta Inversiones financieras, que considera los fideicomisos, se informará de éstos los recursos asignados por tipo y monto, y características significativas que tengan o puedan tener alguna incidencia en las mismas.
7. Se informará de las inversiones financieras, los saldos de las participaciones y aportaciones de capital.

Bienes Muebles, Inmuebles e Intangibles

8. Se informará de manera agrupada por cuenta, los rubros de Bienes Muebles e Inmuebles, el monto de la depreciación del ejercicio y la acumulada, el método de depreciación, tasas aplicadas y los criterios de aplicación de los mismos. Asimismo, se informará de las características significativas del estado en que se encuentren los activos.
9. Se informará de manera agrupada por cuenta, los rubros de activos intangibles y diferidos, su monto y naturaleza, amortización del ejercicio, amortización acumulada, tasa y método aplicados.

Estimaciones y Deterioros

10. Se informarán los criterios utilizados para la determinación de las estimaciones; por ejemplo: estimación de cuentas incobrables, estimación de inventarios, deterioro de activos biológicos y cualquier otra que aplique.

Otros Activos

11. De las cuentas de otros activos se informará por tipo circulante o no circulante, los montos totales asociados y sus características cualitativas significativas que les impacten financieramente.



Pasivo²

1. Se elaborará una relación de las cuentas y documentos por pagar en una desagregación por su vencimiento en días a 90, 180, menor o igual a 365 y mayor a 365. Asimismo, se informará sobre la factibilidad del pago de dichos pasivos.
2. Se informará de manera agrupada los recursos localizados en Fondos de Bienes de Terceros en Administración y/o en Garantía a corto y largo plazo, así como la naturaleza de dichos recursos y sus características cualitativas significativas que les afecten o pudieran afectarles financieramente.
3. Se informará de las cuentas de los pasivos diferidos y otros, su tipo, monto y naturaleza, así como las características significativas que les impacten o pudieran impactarles financieramente.

II) NOTAS AL ESTADO DE ACTIVIDADES

Ingresos de Gestión

1. De los rubros de impuestos, cuotas y aportaciones de seguridad social, contribuciones de mejoras, derechos, productos, aprovechamientos, y de ingresos por venta de bienes y prestación de servicios, los cuales están armonizados con los rubros del Clasificador por Rubros de Ingresos, se informarán los montos totales y cualquier característica significativa.

Párrafo reformado DOF 27-09-2018

Participaciones, Aportaciones, Convenios, Incentivos Derivados de la Colaboración Fiscal, Fondos Distintos de Aportaciones, Transferencias, Asignaciones, Subsidios y Subvenciones, y Pensiones y Jubilaciones

Punto adicionado DOF 27-09-2018

2. De los rubros de participaciones, aportaciones, convenios, incentivos derivados de la colaboración fiscal, fondos distintos de aportaciones, transferencias, asignaciones, subsidios y subvenciones, y pensiones y jubilaciones, los cuales están armonizados con los rubros del Clasificador por Rubros de Ingresos, se informarán los montos totales y cualquier característica significativa.

Párrafo adicionado DOF 27-09-2018

Otros Ingresos y Beneficios

Punto adicionado DOF 27-09-2018

3. De los rubros de Ingresos Financieros, Incremento por Variación de Inventarios, Disminución del Exceso de Estimaciones por Pérdida o Deterioro u Obsolescencia, Disminución del Exceso de Provisiones, y de Otros Ingresos y Beneficios Varios, se informarán los montos totales y cualquier característica significativa.

Párrafo reformado DOF 27-09-2018

Gastos y Otras Pérdidas:

1. Explicar aquellas cuentas de gastos de funcionamiento, transferencias, subsidios y otras ayudas, participaciones y aportaciones, otros gastos y pérdidas extraordinarias, así como los ingresos y gastos extraordinarios, que en lo individual representen el 10% o más del total de los gastos.

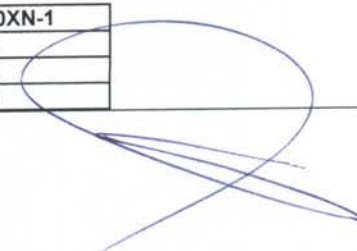
III) NOTAS AL ESTADO DE VARIACIÓN EN LA HACIENDA PÚBLICA

1. Se informará de manera agrupada, acerca de las modificaciones al patrimonio contribuido por tipo, naturaleza y monto.
2. Se informará de manera agrupada, acerca del monto y procedencia de los recursos que modifican al patrimonio generado.

IV) NOTAS AL ESTADO DE FLUJOS DE EFECTIVO Numeral reformado DOF 23-12-2020

1. Presentar el análisis de las cifras del periodo actual (20XN) y periodo anterior (20XN-1) del Efectivo y Equivalentes al Efectivo, al Final del Ejercicio del Estado de Flujos de Efectivo, respecto a la composición del rubro de Efectivo y Equivalentes, utilizando el siguiente cuadro:

Concepto	20XN	20XN-1
Efectivo	X	X
Bancos/Tesorería	X	X
Bancos/Dependencias y Otros	X	X



Inversiones Temporales (Hasta 3 meses)	X	X
Fondos con Afectación Específica	X	X
Depósitos de Fondos de Terceros en Garantía y/o Administración	X	X
Otros Efectivos y Equivalentes	X	X
Total de Efectivo y Equivalentes	X	X

2. Presentar la Conciliación de los Flujos de Efectivo Netos de las Actividades de Operación y los saldos de Resultados del Ejercicio (Ahorro/Desahorro), utilizando el siguiente cuadro:

Concepto	20XN	20XN-1
Resultados del Ejercicio Ahorro/Desahorro	X	X
Movimientos de partidas (o rubros) que no afectan al efectivo	X	X
Depreciación	X	X
Amortización	X	X
Incrementos en las provisiones	X	X
Incremento en inversiones producido por revaluación	(X)	(X)
Ganancia/pérdida en venta de bienes muebles, inmuebles e intangibles	(X)	(X)
Incremento en cuentas por cobrar	(X)	(X)
Flujos de Efectivo Netos de las Actividades de Operación	X	X

Los conceptos incluidos en los movimientos de partidas (o rubros) que no afectan al efectivo, que aparecen en el cuadro anterior no son exhaustivos y tienen como finalidad mostrar algunos ejemplos para elaborar este cuadro.

V) CONCILIACIÓN ENTRE LOS INGRESOS PRESUPUESTARIOS Y CONTABLES, ASÍ COMO ENTRE LOS EGRESOS PRESUPUESTARIOS Y LOS GASTOS CONTABLES

La conciliación se presentará atendiendo a lo dispuesto por el Acuerdo por el que se emite el formato de conciliación entre los ingresos presupuestarios y contables, así como entre los egresos presupuestarios y los gastos contables.






ROGELIO CONTRERAS GODOY **FRANCISCO JAVIER GALVAN MERAZ**

PRESIDENTE Sistema Intermunicipal de Manejo de Residuos **DIRECTOR GENERAL**

ASEJ2020-13-02-06-2021-1

Bajo protesta de decir verdad declaramos que los Estados Financieros y sus Notas son razonablemente correctos y responsabilidad del emisor.

**OPD MUNICIPAL SISTEMA INTERMUNICIPAL DE MANEJO DE RESIDUOS (SIMAR SURESTE)
CONCILIACIÓN ENTRE LOS INGRESOS PRESUPUESTARIOS Y CONTABLES
DEL 1 DE ENERO AL 31 DE DICIEMBRE DE 2020**

CONCEPTO	IMPORTE
1. Total de ingresos presupuestarios	12,408,508.58
2. Ingresos contables no presupuestarios	0.00
2.1 Ingresos financieros	0.00
2.2 Incremento por variaciones de inventarios	0.00
2.3 Disminución del exceso de estimación por pérdida o deterioro u obsolescencia	0.00
2.4 Disminución del exceso de provisiones	0.00
2.5 Otros ingresos y beneficios varios	0.00
2.6 Otros ingresos contables no presupuestarios	0.00
3. Ingresos presupuestarios no contables	0.00
3.1 Aprovechamientos patrimoniales	0.00
3.2 Ingresos derivados de financiamientos	0.00
3.3 Otros ingresos presupuestarios no contables	0.00
4. Total de ingresos contables	12,408,508.58

Bajo protesta de decir verdad declaramos que los estados financieros y sus notas, son razonablemente correctos y son responsabilidad del emisor.

Rogelio Contreras Godoy

ROGELIO CONTRERAS GODOY
PRESIDENTE



Sistema Intermunicipal de Manejo de Residuos

Francisco Javier Galvan Meraz

FRANCISCO JAVIER GALVAN MERAZ
DIRECTOR GENERAL



**OPD MUNICIPAL SISTEMA INTERMUNICIPAL DE MANEJO DE RESIDUOS (SIMAR SURESTE)
CONCILIACIÓN ENTRE LOS EGRESOS PRESUPUESTARIOS Y LOS GASTOS CONTABLES
DEL 1 DE ENERO AL 31 DE DICIEMBRE DE 2020**

CONCEPTO	IMPORTE
1. Total de egresos presupuestarios	12,214,018.55
2. Egresos presupuestarios no contables	4,048,154.45
2.1 Materias primas y materiales de producción y comercialización	0.00
2.2 Materiales y suministros	0.00
2.3 Mobiliario y equipo de administración	43,248.00
2.4 Mobiliario y equipo educacional y recreativo	0.00
2.5 Equipo e instrumental médico y de laboratorio	0.00
2.6 Vehículos y equipo de transporte	269,406.50
2.7 Equipo de defensa y seguridad	0.00
2.8 Maquinaria, otros equipos y herramientas	235,500.00
2.9 Activos biológicos	0.00
2.10 Bienes inmuebles	0.00
2.11 Activos intangibles	0.00
2.12 Obras públicas en bienes de dominio público	3,499,999.95
2.13 Obras públicas en bienes propios	0.00
2.14 Acciones y participaciones de capital	0.00
2.15 Compra de títulos y valores	0.00
2.16 Concesión de préstamos	0.00
2.17 Inversiones en fideicomisos, mandatos y otros análogos	0.00
2.18 Provisiones para contingencias y otras erogaciones especiales	0.00
2.19 Amortización de la deuda pública	0.00
2.20 Adeudos de ejercicios fiscales anteriores (ADEFAS)	0.00
2.21 Otros egresos presupuestales no contables	0.00
3. Gastos contables no presupuestales	0.00
3.1 Estimaciones, depreciaciones, deterioros, obsolescencias y amortizaciones	0.00
3.2 Provisiones	0.00
3.3 Disminución de inventarios	0.00
3.4 Aumento por insuficiencia de estimaciones por pérdida o deterioro u obsolescencias	0.00
3.5 Aumento por insuficiencia de provisiones	0.00
3.6 Otros gastos	0.00
3.7 Otros gastos contables no presupuestales	0.00
4. Total de gastos contables	8,165,864.10

Bajo protesta de decir verdad declaramos que los estados financieros y sus notas, son razonablemente correctos y son responsabilidad del emisor.

Rogelio Contreras Godoy

**ROGELIO CONTRERAS GODOY
PRESIDENTE**



Sistema Intermunicipal de Manejo de Residuos

Francisco Javier Galvan Meraz

**FRANCISCO JAVIER GALVAN MERAZ
DIRECTOR GENERAL**



**OPD MUNICIPAL SISTEMA INTERMUNICIPAL DE MANEJO DE RESIDUOS
(SIMAR SURESTE)
NOTAS A LOS ESTADOS FINANCIEROS
DE MEMORIA
(CUENTAS DE ORDEN)
DEL 1 DE ENERO AL 31 DE DICIEMBRE DE 2020**

NOTAS DE MEMORIA (CUENTAS DE ORDEN)

Las cuentas de orden se utilizan para registrar movimientos de valores que no afecten o modifiquen el balance del ente contable, sin embargo, su incorporación en libros es necesaria con fines de recordatorio contable, de control y en general sobre los aspectos administrativos, o bien, para consignar sus derechos o responsabilidades contingentes que puedan, o no, presentarse en el futuro.

Las cuentas que se manejan para efectos de estas Notas son las siguientes:

Cuentas de Orden Contables y Presupuestarias:

Contables:

- Valores
- Emisión de obligaciones
- Avales y garantías
- Juicios
- Contratos para Inversión Mediante Proyectos para Prestación de Servicios (PPS) y Similares
- Bienes concesionados o en comodato

Presupuestarias:

- Cuentas de ingresos
- Cuentas de egresos

Se informará, de manera agrupada, en las Notas a los Estados Financieros las cuentas de orden contables y cuentas de orden presupuestario, considerando al menos lo siguiente:

Párrafo reformado DOF 27-09-2018

1. Los valores en custodia de instrumentos prestados a formadores de mercado e instrumentos de crédito recibidos en garantía de los formadores de mercado u otros.
2. Por tipo de emisión de instrumento: monto, tasa y vencimiento.
3. Los contratos firmados de construcciones por tipo de contrato.
4. El avance que se registra en las cuentas



Rogelio Contreras Godoy *Francisco Javier Galvan Meraz*
ROGELIO CONTRERAS GODOY **FRANCISCO JAVIER GALVAN MERAZ**

PRESIDENTE Sistema Intermunicipal de Manejo de Residuos **DIRECTOR GENERAL**

ASEJ2020-13-02-06-2021-1

Bajo protesta de decir verdad declaramos que los Estados Financieros y sus
Notas son razonablemente correctos y responsabilidad del emisor.

Jose V. Lopez



**OPD MUNICIPAL SISTEMA INTERMUNICIPAL DE MANEJO DE RESIDUOS
(SIMAR SURESTE)
NOTAS A LOS ESTADOS FINANCIEROS
DE GESTIÓN ADMINISTRATIVA
DEL 1 DE ENERO AL 31 DE DICIEMBRE DE 2020**

NOTAS DE GESTIÓN ADMINISTRATIVA

1. Introducción

Los Estados Financieros de los entes públicos, proveen de información financiera a los principales usuarios de la misma, al Congreso y a los ciudadanos.

El objetivo del presente documento es la revelación del contexto y de los aspectos económicos-financieros más relevantes que influyeron en las decisiones del período, y que deberán ser considerados en la elaboración de los estados financieros para la mayor comprensión de los mismos y sus particularidades.

De esta manera, se informa y explica la respuesta del gobierno a las condiciones relacionadas con la información financiera de cada período de gestión; además, de exponer aquellas políticas que podrían afectar la toma de decisiones en períodos posteriores.

2. Panorama Económico y Financiero

Se informará sobre las principales condiciones económico- financieras bajo las cuales el ente público estuvo operando; y las cuales influyeron en la toma de decisiones de la administración; tanto a nivel local como federal.

3. Autorización e Historia

Se informará sobre:

- a) Fecha de creación del ente.
- b) Principales cambios en su estructura.

4. Organización y Objeto Social

Se informará sobre:

- a) Objeto social.
- b) Principal actividad.
- c) Ejercicio fiscal.
- d) Régimen jurídico.
- e) Consideraciones fiscales del ente: revelar el tipo de contribuciones que esté obligado a pagar o retener.
- f) Estructura organizacional básica.
- g) Fideicomisos, mandatos y análogos de los cuales es fideicomitente o fideicomisario.

5. Bases de Preparación de los Estados Financieros

Se informará sobre:

- a) Si se ha observado la normatividad emitida por el CONAC y las disposiciones legales aplicables.
- b) La normatividad aplicada para el reconocimiento, valuación y revelación de los diferentes rubros de la información financiera, así como las bases de medición utilizadas para la elaboración de los estados financieros; por ejemplo: costo histórico, valor de realización, valor razonable, valor de recuperación o cualquier otro método empleado y los criterios de aplicación de los mismos.
- c) Postulados básicos.
- d) Normatividad supletoria. En caso de emplear varios grupos de normatividades (normatividades supletorias), deberá realizar la justificación razonable correspondiente, su alineación con los PBCG y a las características cualitativas asociadas descritas en el MCCG (documentos

Juan P. Vega

[Firma] FAC

publicados en el Diario Oficial de la Federación, agosto 2009).

- e) Para las entidades que por primera vez estén implementando la base devengado de acuerdo a la Ley de Contabilidad, deberán:
- Revelar las nuevas políticas de reconocimiento;
 - Su plan de implementación;
 - Revelar los cambios en las políticas, la clasificación y medición de las mismas, así como su impacto en la información financiera, y
 - Presentar los últimos estados financieros con la normatividad anteriormente utilizada con las nuevas políticas para fines de comparación en la transición a la base devengado.

6. Políticas de Contabilidad Significativas

Se informará sobre:

- a) Actualización: se informará del método utilizado para la actualización del valor de los activos, pasivos y Hacienda Pública/Patrimonio y las razones de dicha elección. Así como informar de la desconexión o reconexión inflacionaria.
- b) Informar sobre la realización de operaciones en el extranjero y de sus efectos en la información financiera gubernamental.
- c) Método de valuación de la inversión en acciones de Compañías subsidiarias no consolidadas y asociadas.
- d) Sistema y método de valuación de inventarios y costo de lo vendido.
- e) Beneficios a empleados: revelar el cálculo de la reserva actuarial, valor presente de los ingresos esperados comparado con el valor presente de la estimación de gastos tanto de los beneficiarios actuales como futuros.
- f) Provisiones: objetivo de su creación, monto y plazo.
- g) Reservas: objetivo de su creación, monto y plazo.
- h) Cambios en políticas contables y corrección de errores junto con la revelación de los efectos que se tendrá en la información financiera del ente público, ya sea retrospectivos o prospectivos.
- i) Reclasificaciones: se deben revelar todos aquellos movimientos entre cuentas por efectos de cambios en los tipos de operaciones.
- j) Depuración y cancelación de saldos.

7. Posición en Moneda Extranjera y Protección por Riesgo Cambiario

Se informará sobre:

- a) Activos en moneda extranjera.
- b) Pasivos en moneda extranjera.
- c) Posición en moneda extranjera.
- d) Tipo de cambio.
- e) Equivalente en moneda nacional.

Lo anterior, por cada tipo de moneda extranjera que se encuentre en los rubros de activo y pasivo.

Adicionalmente, se informará sobre los métodos de protección de riesgo por variaciones en el tipo de cambio.

8. Reporte Analítico del Activo

Debe mostrar la siguiente información:

- a) Vida útil o porcentajes de depreciación, deterioro o amortización utilizados en los diferentes tipos de activos.
- b) Cambios en el porcentaje de depreciación o valor residual de los activos.
- c) Importe de los gastos capitalizados en el ejercicio, tanto financieros como de Investigación y

desarrollo.

- d) Riesgos por tipo de cambio o tipo de interés de las inversiones financieras.
- e) Valor activado en el ejercicio de los bienes construidos por la entidad.
- f) Otras circunstancias de carácter significativo que afecten el activo, tales como bienes en garantía, señalados en embargos, litigios, títulos de inversiones entregados en garantías, baja significativa del valor de inversiones financieras, etc.
- g) Desmantelamiento de Activos, procedimientos, implicaciones, efectos contables.
- h) Administración de activos; planeación con el objetivo de que el ente los utilice de manera más efectiva.

Adicionalmente, se deben incluir las explicaciones de las principales variaciones en el activo, en cuadros comparativos como sigue:

- a) Inversiones en valores.
- b) Patrimonio de Organismos descentralizados de Control Presupuestario Indirecto.
- c) Inversiones en empresas de participación mayoritaria.
- d) Inversiones en empresas de participación minoritaria.
- e) Patrimonio de organismos descentralizados de control presupuestario directo, según corresponda.

9. Fideicomisos, Mandatos y Análogos

Se deberá informar:

- a) Por ramo administrativo que los reporta.
- b) Enlistar los de mayor monto de disponibilidad, relacionando aquéllos que conforman el 80% de las disponibilidades.

10. Reporte de la Recaudación

- a) Análisis del comportamiento de la recaudación correspondiente al ente público o cualquier tipo de ingreso, de forma separada los ingresos locales de los federales.
- b) Proyección de la recaudación e ingresos en el mediano plazo.

11. Información sobre la Deuda y el Reporte Analítico de la Deuda

- a) Utilizar al menos los siguientes indicadores: deuda respecto al PIB y deuda respecto a la recaudación tomando, como mínimo, un período igual o menor a 5 años.
- b) Información de manera agrupada por tipo de valor gubernamental o instrumento financiero en la que se consideren intereses, comisiones, tasa, perfil de vencimiento y otros gastos de la deuda.

12. Calificaciones otorgadas

Informar, tanto del ente público como cualquier transacción realizada, que haya sido sujeta a una calificación crediticia.


13. Proceso de Mejora

Se informará de:

- a) Principales Políticas de control interno.
- b) Medidas de desempeño financiero, metas y alcance.

14. Información por Segmentos

Cuando se considere necesario se podrá revelar la información financiera de manera segmentada debido a la diversidad de las actividades y operaciones que realizan los entes públicos, ya que la misma proporciona información acerca de las diferentes actividades operativas en las cuales participa, de los productos o servicios que maneja, de las diferentes áreas geográficas, de los grupos homogéneos con el objetivo de



entender el desempeño del ente, evaluar mejor los riesgos y beneficios del mismo, y entenderlo como un todo y sus partes integrantes.

Consecuentemente, esta información contribuye al análisis más preciso de la situación financiera, grados y fuentes de riesgo y crecimiento potencial de negocio.

15. Eventos Posteriores al Cierre

El ente público informará el efecto en sus estados financieros de aquellos hechos ocurridos en el período posterior al que informa, que proporcionan mayor evidencia sobre eventos que le afectan económicamente y que no se conocían a la fecha de cierre.

16. Partes Relacionadas

Se debe establecer por escrito que no existen partes relacionadas que pudieran ejercer influencia significativa sobre la toma de decisiones financieras y operativas.

17. Responsabilidad Sobre la Presentación Razonable de la Información Contable

La Información Contable deberá estar firmada en cada página de la misma e incluir al final la siguiente leyenda: "Bajo protesta de decir verdad declaramos que los Estados Financieros y sus notas, son razonablemente correctos y son responsabilidad del emisor". Lo anterior, no será aplicable para la información contable consolidada.


Rogelio Contreras Godoy *Francisco Javier Galvan Meraz*
ROGELIO CONTRERAS GODOY FRANCISCO JAVIER GALVAN MERAZ

PRESIDENTE Sistema Intermunicipal de Manejo de Residuos DIRECTOR GENERAL

ASEJ2020-13-02-06-2021-1

Bajo protesta de decir verdad declaramos que los Estados Financieros y sus Notas son razonablemente correctos y responsabilidad del emisor.

OPD MUNICIPAL SISTEMA INTERMUNICIPAL DE MANEJO DE RESIDUOS (SIMAR SURESTE)
ESTADO ANALÍTICO DEL ACTIVO
DEL 1 DE ENERO AL 31 DE DICIEMBRE DE 2020

CONCEPTO	SALDO INICIAL	CARGO DEL PERIODO	ABONO DEL PERIODO	SALDO FINAL	VARIACIÓN DEL PERIODO
Activo	53,882,681.39	25,104,574.27	20,916,251.25	58,071,004.41	4,188,323.02
Activo circulante	4,652,239.47	21,056,419.82	20,916,251.25	4,792,408.04	140,168.57
Efectivo y equivalentes	181,366.68	12,152,183.24	12,294,790.25	38,759.67	-142,607.01
Derechos a recibir efectivo o equivalentes	4,470,872.79	8,904,236.58	8,621,461.00	4,753,648.37	282,775.58
Derechos a recibir bienes o servicios	0.00	0.00	0.00	0.00	0.00
Inventarios	0.00	0.00	0.00	0.00	0.00
Almacenes	0.00	0.00	0.00	0.00	0.00
Estimación por pérdida o deterioro de activos circulantes	0.00	0.00	0.00	0.00	0.00
Otros activos circulantes	0.00	0.00	0.00	0.00	0.00
Activo no circulante	49,230,441.92	4,048,154.45	0.00	53,278,596.37	4,048,154.45
Inversiones financieras a largo plazo	0.00	0.00	0.00	0.00	0.00
Derechos a recibir efectivo o equivalentes a largo plazo	46,000.00	0.00	0.00	46,000.00	0.00
Bienes inmuebles, infraestructura y construcciones en proceso	20,795,026.03	3,499,999.95	0.00	24,295,025.98	3,499,999.95
Bienes muebles	29,264,897.53	548,154.50	0.00	29,813,052.03	548,154.50
Activos intangibles	0.00	0.00	0.00	0.00	0.00
Depreciación, deterioro y amortización acumulada de bienes	-875,481.64	0.00	0.00	-875,481.64	0.00
Activos diferidos	0.00	0.00	0.00	0.00	0.00
Estimación por pérdida o deterioro de activos no circulantes	0.00	0.00	0.00	0.00	0.00
Otros activos no circulantes	0.00	0.00	0.00	0.00	0.00

Bajo protesta de decir verdad declaramos que los estados financieros y sus notas, son razonablemente correctos y son responsabilidad del emisor.

Rogelio Contreras Godoy

ROGELIO CONTRERAS GODOY

PRESIDENTE



Francisco Javier Galvan Meraz

FRANCISCO JAVIER GALVAN MERAZ

DIRECTOR GENERAL

Sistema Intermunicipal de Manejo de Residuos



F5

OPD MUNICIPAL SISTEMA INTERMUNICIPAL DE MANEJO DE RESIDUOS (SIMAR SURESTE)
ESTADO DE ACTIVIDADES
DEL 1 DE ENERO AL 31 DE DICIEMBRE DE 2020

CTA.	DESCRIPCIÓN	2020	2019
40000	INGRESOS Y OTROS BENEFICIOS	8,908,508.58	7,576,135.42
41000	INGRESOS DE GESTIÓN	0.00	0.00
41100	IMPUESTOS		
41110	Impuestos sobre los ingresos	0.00	0.00
41110-1	Impuestos sobre espectáculos públicos	0.00	0.00
41120	Impuestos sobre el patrimonio	0.00	0.00
41120-1	Impuesto predial	0.00	0.00
41120-2	Impuestos sobre transmisiones patrimoniales	0.00	0.00
41120-3	Impuestos sobre negocios jurídicos	0.00	0.00
41130	Impuestos sobre la producción, el consumo y las transacciones	0.00	0.00
41140	Impuestos al comercio exterior	0.00	0.00
41150	Impuestos sobre nóminas y asimilables	0.00	0.00
41160	Impuestos ecológicos	0.00	0.00
41170	Accesorios de impuestos	0.00	0.00
41170-1	Recargos	0.00	0.00
41170-2	Actualizaciones	0.00	0.00
41170-3	Multas	0.00	0.00
41170-4	Gastos de ejecución	0.00	0.00
41170-5	Otros no especificados	0.00	0.00
41180	Impuestos no comprendidos en la ley de ingresos vigente, causados en ejercicios fiscales anteriores pendientes de liquidar o pago	0.00	0.00
41180-1	Impuestos no comprendidos en la ley de ingresos vigente, causados en ejercicios fiscales anteriores pendientes de liquidar o pago	0.00	0.00
41190	Otros impuestos	0.00	0.00
41190-1	Otros impuestos	0.00	0.00
41200	CUOTAS Y APORTACIONES DE SEGURIDAD SOCIAL	0.00	0.00
41210	Aportaciones para fondos de vivienda	0.00	0.00
41220	Cuotas para la seguridad social	0.00	0.00
41230	Cuotas de ahorro para el retiro	0.00	0.00
41240	Accesorios de cuotas y aportaciones de seguridad social	0.00	0.00
41290	Otras cuotas y aportaciones para la seguridad social	0.00	0.00
41300	CONTRIBUCIONES DE MEJORAS	0.00	0.00
41310	Contribuciones de mejoras por obras públicas	0.00	0.00
41310-1	Contribuciones de mejoras por obras públicas	0.00	0.00
41320	Contribuciones de mejoras no comprendidas en la ley de ing. vigente, causadas en ejercicios fiscales anteriores pendientes de liq. o pago	0.00	0.00
41320-1	Contribuciones de mejoras no comprendidas en la ley de ing. vigente, causadas en ejercicios fiscales anteriores pendientes de liq. o pago	0.00	0.00
41400	DERECHOS	0.00	161,777.17
41410	Derechos por el uso, goce, aprovechamiento o explotación de bienes de dominio público	0.00	0.00
41410-1	Derechos por el uso del piso	0.00	0.00
41410-2	Derechos por el uso de los estacionamientos	0.00	0.00
41410-3	Derechos de uso de cementerios y panteones municipales	0.00	0.00
41410-4	Derechos de concesiones y demás inmuebles de propiedad municipal	0.00	0.00
41420	Derechos a los hidrocarburos (derogada)	0.00	0.00
41430	Derechos por prestación de servicios	0.00	161,777.17
41430-1	Derechos de licencias y permisos de giros	0.00	0.00
41430-2	Derechos de licencias y permisos de anuncios	0.00	0.00
41430-3	Derechos de licencias de construcción, reconstrucción, reparación o demolición de obras	0.00	0.00
41430-4	Derechos de regularizaciones de los registros de obra	0.00	0.00
41430-5	Derechos de alineamiento, designación de número oficial e inspección	0.00	0.00
41430-6	Derechos de licencias de cambio de régimen de propiedad y urbanización	0.00	0.00
41430-7	Derechos de servicios de obra	0.00	0.00
41430-8	Derechos de servicios de sanidad	0.00	0.00
41430-9	Derechos de servicio de limpieza, recolección, traslado, tratamiento y disposición final de residuos	0.00	161,777.17
41430-10	Derechos de agua potable, drenaje, alcantarillado, tratamiento y disposición final de aguas residuales	0.00	0.00
41430-11	Derechos del rastro	0.00	0.00
41430-12	Derechos del registro civil	0.00	0.00
41430-13	Derechos de las certificaciones	0.00	0.00
41430-14	Derechos de los servicios de catastro	0.00	0.00
41440	Accesorios de derecho	0.00	0.00
41440-1	Recargos	0.00	0.00
41440-2	Actualizaciones	0.00	0.00
41440-3	Multas	0.00	0.00
41440-4	Gastos de ejecución	0.00	0.00
41440-5	Otros no especificados	0.00	0.00
41450	Derechos no comprendidos en la ley de ingresos vigente, causados en ejercicios fiscales anteriores pendientes de liquidación o pago	0.00	0.00
41450-1	Derechos no comprendidos en la ley de ingresos vigente, causados en ejercicios fiscales anteriores pendientes de liquidación o pago	0.00	0.00
41490	Otros derechos	0.00	0.00
41490-1	Otros derechos	0.00	0.00
41500	PRODUCTOS	0.00	0.00
41510	Productos	0.00	0.00
41510-1	Uso, goce, aprovechamiento o explotación de bienes de dominio privado	0.00	0.00
41510-2	Productos diversos	0.00	0.00
41520	Enajenación de bienes muebles no sujetos a ser inventariados (derogada)	0.00	0.00
41530	Accesorios de productos (derogada)	0.00	0.00
41540	Productos no comprendidos en la ley de ingresos vigente, causados en ejercicios fiscales anteriores pendientes de liquidación o pago	0.00	0.00
41540-1	Productos no comprendidos en la ley de ingresos vigente, causados en ejercicios fiscales anteriores pendientes de liquidación o pago	0.00	0.00

[Firma manuscrita]

[Firma manuscrita]

OPD MUNICIPAL SISTEMA INTERMUNICIPAL DE MANEJO DE RESIDUOS (SIMAR SURESTE)
ESTADO DE ACTIVIDADES
DEL 1 DE ENERO AL 31 DE DICIEMBRE DE 2020

CTA.	DESCRIPCIÓN	2020		2019	
41590	Otros productos que generan ingresos corrientes (derogada)		0.00		0.00
41600	APROVECHAMIENTOS	0.00		0.00	
41610	Incentivos derivados de la colaboración fiscal (derogada)		0.00		0.00
41620	Multas		0.00		0.00
41620-1	Multas		0.00		0.00
41630	Indemnizaciones		0.00		0.00
41630-1	Indemnizaciones		0.00		0.00
41640	Reintegros		0.00		0.00
41640-1	Reintegros		0.00		0.00
41650	Aprovechamientos provenientes de obras públicas		0.00		0.00
41640-1	Aprovechamientos provenientes de obras públicas		0.00		0.00
41660	Aprovechamientos no comprendidos en la ley de ing. vigente, causados en ejercicios fiscales anteriores pendientes de liquidación o pago		0.00		0.00
41640-1	Aprovechamientos no comprendidos en la ley de ing. vigente, causados en ejercicios fiscales anteriores pendientes de liquidación o pago		0.00		0.00
41670	Aprovechamientos por aportaciones y cooperaciones (derogada)		0.00		0.00
41680	Accesorios de aprovechamiento		0.00		0.00
41680-1	Recargos		0.00		0.00
41680-2	Actualizaciones		0.00		0.00
41680-3	Multas		0.00		0.00
41680-4	Gastos de ejecución		0.00		0.00
41680-5	Otros no especificados		0.00		0.00
41690	Otros aprovechamientos		0.00		0.00
41690-1	Otros aprovechamientos		0.00		0.00
41700	INGRESOS POR VENTAS DE BIENES Y PRESTACIÓN DE SERVICIOS	8,908,508.58		7,414,358.25	
41710	Ingresos por venta de bienes y prestación de servicios de instituciones públicas de seguridad social		0.00		0.00
41710-1	Ingresos por venta de bienes y prestación de servicios de instituciones públicas de seguridad social		0.00		0.00
41720	Ingresos por venta de bienes y prestación de servicios de empresas productivas del estado		0.00		0.00
41730	Ingresos por venta de bienes y prestación de servicios de entidades paraestatales y fideicomisos no empresariales y no financieros	8,908,508.58		7,414,358.25	
41730-1	Ingresos por venta de bienes y prestación de servicios de entidades paraestatales y fideicomisos no empresariales y no financieros		0.00		0.00
41740	Ingresos por venta de bienes y prestación de servicios de entidades paraestatales empresariales no financieras con participación estatal mayoritaria		0.00		0.00
41750	Ing. por vta. de bienes y prestación de servicios de entidades paraestatales empresariales financieras monetarias con participación estatal mayoritaria		0.00		0.00
41760	Ing. por vta. de bienes y prestación de servicios de entidades paraestatales empresariales financ. no monetarias con participación estatal mayoritaria		0.00		0.00
41770	Ingresos por venta de bienes y prestación de servicios de fideicomisos financieros públicos con participación estatal mayoritaria		0.00		0.00
41770-1	Ingresos por venta de bienes y prestación de servicios de fideicomisos financieros públicos con participación estatal mayoritaria		0.00		0.00
41780	Ingresos por venta de bienes y prestación de servicios de los poderes legislativo y judicial, y de los órganos autónomos		0.00		0.00
41900	ING. NO COM. EN LAS FRAC. DE LA LEY DE ING. CAUSADOS EN EJERC. FISC. ANTERIORES PENDIENTES DE LIQ. O PAGO (DEROGADO)	0.00		0.00	
41910	Impuestos no comprendidos en las frac. de la ley de ingresos causados en ejercicios fiscales anteriores pendientes de liquidación o pago (derogada)		0.00		0.00
41920	Contrib. de mejo., derech., produc. y aprovecha. no comprend. en las frac. de la ley de ing. causad. en ejerc. fisc. ante. pend. de liq. o pago (derogad)		0.00		0.00
42000	PART, APORT, CONV, INCEN. DERIV. DE LA COLAB. FISC. FONDOS DISTINTOS DE APORT, TRANSF, ASIG, SUB Y SUBVE, Y PENS. Y JUB.	3,500,000.00		5,500,000.00	
42100	PARTIC. APORT. CONVENIOS, INCENTIVOS DERIVADOS DE LA COLABORACIÓN FISCAL Y FONDOS DISTINTOS DE APORTACIONES.	3,500,000.00		5,500,000.00	
42110	Participaciones		0.00		0.00
42110-1	Fondo general de participaciones (federal)		0.00		0.00
42110-2	Fondo de fomento municipal (federal)		0.00		0.00
42110-3	Fondo de fiscalización y recaudación (federal)		0.00		0.00
42110-4	Fondo de compensación (federal)		0.00		0.00
42110-5	Fondo de extracción de hidrocarburos (federal)		0.00		0.00
42110-6	Impuesto especial sobre producción y servicios (federal)		0.00		0.00
42110-7	0.136% de la recaudación federal participable (federal)		0.00		0.00
42110-8	3.17% sobre extracción de petróleo (federal)		0.00		0.00
42110-9	Gasolinas y diésel (federal)		0.00		0.00
42110-10	Fondo del impuesto sobre la renta (federal)		0.00		0.00
42110-11	Fondo de estabilización de los ingresos de las entidades federativas (federal)		0.00		0.00
42110-12	Participaciones del estado		0.00		0.00
42120	Aportaciones		0.00		0.00
42120-1	Fondo de aportaciones para la infraestructura social municipal		0.00		0.00
42120-2	Fondo de aportaciones para el fortalecimiento municipal		0.00		0.00
42130	Convenios	3,500,000.00		5,500,000.00	
42130-1	Convenios de protección social en salud		0.00		0.00
42130-2	Convenios de descentralizados	3,500,000.00		5,500,000.00	
42130-3	Convenio de reasignación		0.00		0.00
42130-456	Otros convenios y subsidios		0.00		0.00
42140	Incentivos derivados de la colaboración fiscal		0.00		0.00
42140-1	Tenencia o uso de vehículos		0.00		0.00
42140-2	Fondo de compensación ISAN		0.00		0.00
42140-3	Impuesto sobre automóviles nuevos		0.00		0.00
42140-4	Fondo de compensación de repecos-intermedios		0.00		0.00
42140-5	Otros incentivos económicos		0.00		0.00
42150	Fondos distintos de aportaciones		0.00		0.00
42150-1	Fondo para entidades federativas y municipios productores de hidrocarburos		0.00		0.00
42150-2	Fondo minero		0.00		0.00
42200	TRANSFERENCIAS, ASIGNACIONES, SUBSIDIOS Y SUBVENCIONES, PENSIONES Y JUBILACIONES	0.00		0.00	
42210	Transferencias y asignaciones		0.00		0.00
42210-12	Transferencias y asignaciones		0.00		0.00
42220	Transferencias del sector público (derogada)		0.00		0.00
42230	Subsidios y subvenciones		0.00		0.00

OPD MUNICIPAL SISTEMA INTERMUNICIPAL DE MANEJO DE RESIDUOS (SIMAR SURESTE)
ESTADO DE ACTIVIDADES
DEL 1 DE ENERO AL 31 DE DICIEMBRE DE 2020

CTA.	DESCRIPCIÓN	2020	2019
51210-5	Material impreso e información digital	0.00	0.00
51210-6	Material de limpieza	2,736.79	0.00
51210-7	Materiales y útiles de enseñanza	0.00	0.00
51210-8	Materiales para el registro e identificación de bienes y personas	0.00	0.00
51220	Alimentos y utensilios	14,607.99	25,914.40
51220-1	Productos alimenticios para personas	14,607.99	25,914.40
51220-2	Productos alimenticios para animales	0.00	0.00
51220-3	Utensilios para el servicio de alimentación	0.00	0.00
51230	Materias primas y materiales de producción y comercialización	0.00	0.00
51230-1	Productos alimenticios, agropecuarios y forestales adquiridos como materia prima	0.00	0.00
51230-2	Insumos textiles adquiridos como materia prima	0.00	0.00
51230-3	Productos de papel, cartón e impresos adquiridos como materia prima	0.00	0.00
51230-4	Combustibles, lubricantes, aditivos, carbón y sus derivados adquiridos como materia prima	0.00	0.00
51230-5	Productos químicos, farmacéuticos y de laboratorio adquiridos como materia prima	0.00	0.00
51230-6	Productos metálicos y a base de minerales no metálicos adquiridos como materia prima	0.00	0.00
51230-7	Productos de cuero, piel, plástico y hule adquiridos como materia prima	0.00	0.00
51230-8	Mercancías adquiridas para su comercialización	0.00	0.00
51230-9	Otros productos adquiridos como materia prima	0.00	0.00
51240	Materiales y artículos de construcción y de reparación	367,612.81	266,653.51
51240-1	Productos minerales no metálicos	0.00	0.00
51240-2	Cemento y productos de concreto	0.00	0.00
51240-3	Cal, yeso y productos de yeso	24,940.00	0.00
51240-4	Madera y productos de madera	0.00	0.00
51240-5	Vidrio y productos de vidrio	0.00	0.00
51240-6	Material eléctrico y electrónico	0.00	0.00
51240-7	Artículos metálicos para la construcción	0.00	0.00
51240-8	Materiales complementarios	342,672.81	266,653.51
51240-9	Otros materiales y artículos de construcción y reparación	24,960.60	2,900.00
51250	Productos químicos, farmacéuticos y de laboratorio	0.00	0.00
51250-1	Productos químicos básicos	0.00	0.00
51250-2	Fertilizantes, pesticidas y otros agroquímicos	1,914.00	2,900.00
51250-3	Medicinas y productos farmacéuticos	0.00	0.00
51250-4	Materiales, accesorios y suministros médicos	0.00	0.00
51250-5	Materiales, accesorios y suministros de laboratorio	0.00	0.00
51250-6	Fibras sintéticas, hules plásticos y derivados	23,046.60	0.00
51250-7	Otros productos químicos	2,549,631.93	2,413,519.93
51260	Combustibles, lubricantes y aditivos	2,549,631.93	2,413,519.93
51260-1	Combustibles, lubricantes y aditivos	0.00	0.00
51260-2	Carbón y sus derivados	4,385.09	1,700.49
51270	Vestuario, blancos, prendas de protección y artículos deportivos	4,385.09	1,700.49
51270-1	Vestuario y uniformes	0.00	0.00
51270-2	Prendas de seguridad y protección personal	0.00	0.00
51270-3	Artículos deportivos	0.00	0.00
51270-4	Productos textiles	0.00	0.00
51270-5	Blancos y otros productos textiles, excepto prendas de vestir	17,270.87	0.00
51280	Materiales y suministros para seguridad	0.00	0.00
51280-1	Sustancias y materiales explosivos	17,270.87	0.00
51280-2	Materiales de seguridad pública	0.00	0.00
51280-3	Prendas de protección para seguridad pública y nacional	54,740.32	70,780.83
51290	Herramientas, refacciones y accesorios menores	18,023.35	70,780.83
51290-1	Herramientas menores	9,206.92	0.00
51290-2	Refacciones y accesorios menores de edificios	0.00	0.00
51290-3	Refacciones y accesorios menores de mobiliario y equipo de administración, educacional y recreativo	0.00	0.00
51290-4	Refacciones y accesorios menores de equipo de cómputo y tecnologías de la información	0.00	0.00
51290-5	Refacciones y accesorios menores de equipo e instrumental médico y de laboratorio	3,075.05	0.00
51290-6	Refacciones y accesorios menores de equipo de transporte	0.00	0.00
51290-7	Refacciones y accesorios menores de equipo de defensa y seguridad	24,435.00	0.00
51290-8	Refacciones y accesorios menores de maquinaria y otros equipos	0.00	0.00
51290-9	Refacciones y accesorios menores otros bienes muebles	2,452,419.58	1,641,697.82
51300	SERVICIOS GENERALES	76,039.53	76,726.12
51310	Servicios básicos	15,454.00	14,807.00
51310-1	Energía eléctrica	401.84	401.72
51310-2	Gas	0.00	0.00
51310-3	Agua	5,328.89	6,788.00
51310-4	Telefonía tradicional	34,618.00	38,913.00
51310-5	Telefonía celular	0.00	0.00
51310-6	Servicios de telecomunicaciones y satélites	20,236.80	0.00
51310-7	Servicios de acceso de Internet, redes y procesamiento de información	0.00	15,816.40
51310-8	Servicios postales y telegráficos	0.00	0.00
51310-9	Servicios integrales y otros servicios	221,147.88	69,501.60
51320	Servicios de arrendamiento	0.00	0.00
51320-1	Arrendamiento de terrenos	0.00	28,600.00
51320-2	Arrendamiento de edificios	0.00	0.00
51320-3	Arrendamiento de mobiliario y equipo de administración, educacional y recreativo	0.00	0.00

[Firma manuscrita]

[Firma manuscrita]

OPD MUNICIPAL SISTEMA INTERMUNICIPAL DE MANEJO DE RESIDUOS (SIMAR SURESTE)
ESTADO DE ACTIVIDADES
DEL 1 DE ENERO AL 31 DE DICIEMBRE DE 2020

CTA.	DESCRIPCIÓN	2020	2019
51320-4	Arrendamiento de equipo e instrumental médico y de laboratorio	0.00	0.00
51320-5	Arrendamiento de equipo de transporte	0.00	0.00
51320-6	Arrendamiento de maquinaria, otros equipos y herramientas	221,147.88	40,901.60
51320-7	Arrendamiento de activos intangibles	0.00	0.00
51320-8	Arrendamiento financiero	0.00	0.00
51320-9	Otros arrendamientos	0.00	0.00
51330	Servicios profesionales, científicos, técnicos y otros servicios	533,056.29	191,746.00
51330-1	Servicios legales, de contabilidad, auditoría y relacionados	0.00	0.00
51330-2	Servicios de diseño, arquitectura, ingeniería y actividades relacionadas	443,635.00	179,800.00
51330-3	Servicios de consultoría administrativa, procesos, técnica y en tecnologías de la información	73,071.09	0.00
51330-4	Servicios de capacitación	16,350.20	11,946.00
51330-5	Servicios de investigación científica y desarrollo	0.00	0.00
51330-6	Servicios de apoyo administrativo, traducción, fotocopiado e impresión	0.00	0.00
51330-7	Servicios de protección y seguridad	0.00	0.00
51330-8	Servicios de vigilancia	0.00	0.00
51330-9	Servicios profesionales, científicos y técnicos integrales	0.00	0.00
51340	Servicios financieros, bancarios y comerciales	77,360.34	62,517.94
51340-1	Servicios financieros y bancarios	9,015.43	6,795.89
51340-2	Servicios de cobranza, investigación crediticia y similar	0.00	0.00
51340-3	Servicios de recaudación, traslado y custodia de valores	0.00	0.00
51340-4	Seguros de responsabilidad patrimonial y fianzas	42,529.91	35,879.07
51340-5	Seguro de bienes patrimoniales	0.00	0.00
51340-6	Almacenaje, envase y embalaje	0.00	0.00
51340-7	Fletes y maniobras	25,815.00	19,842.98
51340-8	Comisiones por ventas	0.00	0.00
51340-9	Servicios financieros, bancarios y comerciales integrales	0.00	0.00
51350	Servicios de instalación, reparación, mantenimiento y conservación	1,086,997.73	672,969.08
51350-1	Conservación y mantenimiento menor de inmuebles	25,138.63	43,668.00
51350-2	Instalación, reparación y mantenimiento de mobiliario y equipo de administración, educacional y recreativo	6,600.00	13,865.12
51350-3	Instalación, reparación y mantenimiento de equipo de cómputo y tecnología de la información	13,574.00	12,896.88
51350-4	Instalación, reparación y mantenimiento de equipo e instrumental médico y de laboratorio	0.00	0.00
51350-5	Reparación y mantenimiento de equipo de transporte	0.00	13,273.99
51350-6	Reparación y mantenimiento de equipo de defensa y seguridad	0.00	0.00
51350-7	Instalación, reparación y mantenimiento de maquinaria, otros equipos y herramienta	1,041,685.10	589,265.09
51350-8	Servicios de limpieza y manejo de desechos	0.00	0.00
51350-9	Servicios de jardinería y fumigación	0.00	0.00
51360	Servicios de comunicación social y publicidad	0.00	44,080.00
51360-1	Difusión por radio, televisión y otros medios de mensajes sobre programas y actividades gubernamentales	0.00	0.00
51360-2	Difusión por radio, televisión y otros medios de mensajes comerciales para promover la venta de bienes o servicios	0.00	44,080.00
51360-3	Servicios de creatividad, producción y producción de publicidad, excepto Internet	0.00	0.00
51360-4	Servicios de revelado de fotografías	0.00	0.00
51360-5	Servicios de la industria filmica, del sonido y del video	0.00	0.00
51360-6	Servicio de creación y difusión de contenido exclusivamente a través de Internet	0.00	0.00
51360-7	Otros servicios de información	0.00	0.00
51370	Servicios de traslado y viáticos	6,891.02	184,088.11
51370-1	Pasajes aéreos	0.00	0.00
51370-2	Pasajes terrestres	66.00	0.00
51370-3	Pasajes marítimos, lacustres y fluviales	0.00	0.00
51370-4	Autotransporte	0.00	0.00
51370-5	Viáticos en el país	575.00	29,413.99
51370-6	Viáticos en el extranjero	0.00	154,674.12
51370-7	Gastos de instalación y traslado de menaje	0.00	0.00
51370-8	Servicios integrales de traslado y viáticos	0.00	0.00
51370-9	Otros servicios de traslado y hospedaje	6,250.02	0.00
51380	Servicios oficiales	30,035.50	6,059.00
51380-1	Gastos de ceremonial	0.00	0.00
51380-2	Gastos de orden social y cultural	1,798.00	6,059.00
51380-3	Congresos y convenciones	0.00	0.00
51380-4	Exposiciones	28,237.50	0.00
51380-5	Gastos de representación	0.00	0.00
51390	Otros servicios generales	420,891.29	334,009.97
51390-1	Servicios funerarios y de cementerios	0.00	0.00
51390-2	Impuestos y derechos	402,891.29	334,009.97
51390-3	Impuestos y derechos de importación	0.00	0.00
51390-4	Sentencias y resoluciones por autoridad competente	0.00	0.00
51390-5	Penas, multas, accesorios y actualizaciones	0.00	0.00
51390-6	Otros gastos por responsabilidades	0.00	0.00
51390-7	Utilidades	0.00	0.00
51390-8	Impuesto sobre nómina y otros que se deriven de una relación laboral	0.00	0.00
51390-9	Otros servicios generales	18,000.00	0.00
52000	TRANSFERENCIAS, ASIGNACIONES, SUBSIDIOS Y OTRAS AYUDAS	0.00	0.00
52100	TRANSFERENCIAS INTERNAS Y ASIGNACIONES AL SECTOR PÚBLICO	0.00	0.00
52110	Asignaciones al sector público	0.00	0.00
52110-1	Asignaciones presupuestarias al Poder Ejecutivo	0.00	0.00

OPD MUNICIPAL SISTEMA INTERMUNICIPAL DE MANEJO DE RESIDUOS (SIMAR SURESTE)
ESTADO DE ACTIVIDADES
DEL 1 DE ENERO AL 31 DE DICIEMBRE DE 2020

CTA.	DESCRIPCIÓN	2020	2019
52110-2	Asignaciones presupuestarias al Poder Legislativo	0.00	0.00
52110-3	Asignaciones presupuestarias al Poder Judicial	0.00	0.00
52110-4	Asignaciones presupuestarias a Organos Autónomos	0.00	0.00
52110-5	Transferencias internas otorgadas a entidades paraestatales no empresariales y no financieras	0.00	0.00
52110-6	Transferencias internas otorgadas a entidades paraestatales empresariales y no financieras	0.00	0.00
52110-7	Transferencias internas otorgadas a fideicomisos públicos empresariales y no financieros	0.00	0.00
52110-8	Transferencias internas otorgadas a instituciones paraestatales públicas financieras	0.00	0.00
52110-9	Transferencias internas otorgadas a fideicomisos públicos financieros	0.00	0.00
52120	Transferencias internas al sector público	0.00	0.00
52200	TRANSFERENCIAS AL RESTO DEL SECTOR PÚBLICO	0.00	0.00
52210	Transferencias a entidades paraestatales	0.00	0.00
52210-1	Transferencias otorgadas a entidades paraestatales no empresariales y no financieras	0.00	0.00
52210-2	Transferencias otorgadas para entidades paraestatales empresariales y no financieras	0.00	0.00
52210-3	Transferencias otorgadas para instituciones paraestatales públicas financieras	0.00	0.00
52220	Transferencias a entidades federativas y municipios	0.00	0.00
52300	SUBSIDIOS Y SUBVENCIONES	0.00	0.00
52310	Subsidios	0.00	0.00
52310-1	Subsidios a la producción	0.00	0.00
52310-2	Subsidios a la distribución	0.00	0.00
52310-3	Subsidios a la inversión	0.00	0.00
52310-4	Subsidios a la prestación de servicios públicos	0.00	0.00
52310-5	Subsidios para cubrir diferenciales de tasas de interés	0.00	0.00
52310-6	Subsidios a la vivienda	0.00	0.00
52310-7	Subsidios a entidades federativas y municipios	0.00	0.00
52310-8	Otros subsidios	0.00	0.00
52320	Subvenciones	0.00	0.00
52320-1	Subvenciones al consumo	0.00	0.00
52400	AYUDAS SOCIALES	0.00	0.00
52410	Ayudas sociales a personas	0.00	0.00
52410-1	Ayudas sociales a personas	0.00	0.00
52420	Becas	0.00	0.00
52420-1	Becas y otras ayudas para programas de capacitación	0.00	0.00
52430	Ayudas sociales a instituciones	0.00	0.00
52430-1	Ayudas sociales a instituciones de enseñanza	0.00	0.00
52430-2	Ayudas sociales a actividades científicas o académicas	0.00	0.00
52430-3	Ayudas sociales a instituciones sin fines de lucro	0.00	0.00
52430-4	Ayudas sociales a cooperativas	0.00	0.00
52430-5	Ayudas sociales a entidades de interés público	0.00	0.00
52440	Ayudas sociales por desastres naturales y otros siniestros	0.00	0.00
52440-1	Ayudas por desastres naturales y otros siniestros	0.00	0.00
52500	PENSIONES Y JUBILACIONES	0.00	0.00
52510	Pensiones	0.00	0.00
52510-1	Pensiones	0.00	0.00
52520	Jubilaciones	0.00	0.00
52520-1	Jubilaciones	0.00	0.00
52590	Otras pensiones y jubilaciones	0.00	0.00
52590-1	Otras pensiones y jubilaciones	0.00	0.00
52600	TRANSFERENCIAS A FIDEICOMISOS, MANDATOS Y CONTRATOS ANÁLOGOS	0.00	0.00
52610	Transferencias a fideicomisos, mandatos y contratos análogos al gobierno	0.00	0.00
52610-1	Transferencias a fideicomisos del Poder Ejecutivo	0.00	0.00
52610-2	Transferencias a fideicomisos del Poder Legislativo	0.00	0.00
52610-3	Transferencias a fideicomisos del Poder Judicial	0.00	0.00
52620	Transferencias a fideicomisos, mandatos y contratos análogos a entidades paraestatales	0.00	0.00
52610-1	Transferencias a fideicomisos públicos de entidades paraestatales no empresariales y no financieras	0.00	0.00
52610-2	Transferencias a fideicomisos públicos de entidades paraestatales empresariales y no financieras	0.00	0.00
52610-3	Transferencias a fideicomisos de instituciones públicas financieras	0.00	0.00
52610-4	Otras transferencias a fideicomisos	0.00	0.00
52700	TRANSFERENCIAS A LA SEGURIDAD SOCIAL	0.00	0.00
52710	Transferencias por obligaciones de ley	0.00	0.00
52710-1	Transferencias por obligación de ley	0.00	0.00
52800	DONATIVOS	0.00	0.00
52810	Donativos a instituciones sin fines de lucro	0.00	0.00
52810-1	Donativos a instituciones sin fines de lucro	0.00	0.00
52820	Donativos a entidades federativas y municipios	0.00	0.00
52820-1	Donativos a entidades federativas	0.00	0.00
52830	Donativos a fideicomisos, mandatos y contratos análogos privados	0.00	0.00
52830-1	Donativos a fideicomisos privados	0.00	0.00
52840	Donativos a fideicomisos, mandatos y contratos análogos estatales	0.00	0.00
52840-1	Donativos a fideicomisos estatales	0.00	0.00
52850	Donativos internacional	0.00	0.00
52850-1	Donativos internacional	0.00	0.00
52900	TRANSFERENCIAS AL EXTERIOR	0.00	0.00
52910	Transferencias al exterior a gobiernos extranjeros y organismos internacionales	0.00	0.00
52910-1	Transferencias para gobiernos extranjeros	0.00	0.00

Juan P. Torres

OPD MUNICIPAL SISTEMA INTERMUNICIPAL DE MANEJO DE RESIDUOS (SIMAR SURESTE)
ESTADO DE ACTIVIDADES
DEL 1 DE ENERO AL 31 DE DICIEMBRE DE 2020

CTA.	DESCRIPCIÓN	2020	2019
52910-2	Transferencias para organismos internacionales	0.00	0.00
52920	Transferencias al sector privado externo	0.00	0.00
52920-1	Transferencias para el sector privado externo	0.00	0.00
53000	PARTICIPACIONES Y APORTACIONES	20,000.00	35,258.99
53100	PARTICIPACIONES	20,000.00	35,258.99
53110	Participaciones de la federación a entidades federativas y municipios	0.00	0.00
53110-1	Fondo general de participaciones	0.00	0.00
53110-2	Otros conceptos participables de la Federación a entidades federativas	0.00	0.00
53110-3	Fondo de fomento municipal	0.00	0.00
53120	Participaciones de las entidades federativas a los municipios	20,000.00	35,258.99
53120-1	Participaciones de las entidades federativas a los municipios	0.00	0.00
53120-2	Otros conceptos participables de la Federación a municipios	0.00	0.00
53120-3	Convenios de colaboración administrativa	20,000.00	35,258.99
53200	APORTACIONES	0.00	0.00
53210	Aportaciones de la federación a entidades federativas y municipios	0.00	0.00
53210-1	Aportaciones de la Federación a las entidades federativas	0.00	0.00
53210-2	Aportaciones de la Federación a municipios	0.00	0.00
53210-3	Aportaciones previstas en leyes y decretos al sistema de protección social	0.00	0.00
53210-4	Aportaciones previstas en leyes y decretos compensatorias a entidades federativas y municipios	0.00	0.00
53220	Aportaciones de las entidades federativas a los municipios	0.00	0.00
53220-1	Aportaciones de las entidades federativas a los municipios	0.00	0.00
53300	CONVENIOS	0.00	0.00
53310	Convenios de reasignación	0.00	0.00
53310-1	Convenios de reasignación	0.00	0.00
53320	Convenios de descentralización y otros	0.00	0.00
53320-1	Convenios de descentralización	0.00	0.00
53320-2	Otros convenios	0.00	0.00
54000	INTERESES, COMISIONES Y OTROS GASTOS DE LA DEUDA PÚBLICA	0.00	0.00
54100	INTERESES DE LA DEUDA PÚBLICA	0.00	0.00
54110	Intereses de la deuda pública interna	0.00	0.00
54110-1	Intereses de la deuda interna con instituciones de crédito	0.00	0.00
54110-2	Intereses derivados de la colocación de títulos y valores	0.00	0.00
54110-3	Intereses por arrendamientos financieros nacionales	0.00	0.00
54120	Intereses de la deuda pública externa	0.00	0.00
54120-1	Intereses de la deuda externa con instituciones de crédito	0.00	0.00
54120-2	Intereses de la deuda con organismos financieros internacionales	0.00	0.00
54120-3	Intereses de la deuda bilateral	0.00	0.00
54120-4	Intereses derivados de la colocación de títulos y valores en el exterior	0.00	0.00
54120-5	Intereses por arrendamientos financieros internacionales	0.00	0.00
54200	COMISIONES DE LA DEUDA PÚBLICA	0.00	0.00
54210	Comisiones de la deuda pública interna	0.00	0.00
54210-1	Comisiones de la deuda pública interna	0.00	0.00
54220	Comisiones de la deuda pública externa	0.00	0.00
54220-1	Comisiones de la deuda pública externa	0.00	0.00
54300	GASTOS DE LA DEUDA PÚBLICA	0.00	0.00
54310	Gastos de la deuda pública interna	0.00	0.00
54310-1	Gastos de la deuda pública interna	0.00	0.00
54320	Gastos de la deuda pública externa	0.00	0.00
54320-1	Gastos de la deuda pública externa	0.00	0.00
54400	COSTO POR COBERTURAS	0.00	0.00
54410	Costo por coberturas	0.00	0.00
54410-1	Costo por coberturas	0.00	0.00
54500	APOYOS FINANCIEROS	0.00	0.00
54510	Apoyos financieros a intermediarios	0.00	0.00
54510-1	Apoyos financieros a intermediarios	0.00	0.00
54520	Apoyos financieros a ahorradores y deudores del sistema financiero nacional	0.00	0.00
54520-1	Apoyos financieros a ahorradores y deudores del sistema financiero nacional	0.00	0.00
55000	OTROS GASTOS Y PÉRDIDAS EXTRAORDINARIAS	0.00	0.00
55100	ESTIMACIONES, DEPRECIACIONES, DETERIOROS, OBSOLESCENCIA Y AMORTIZACIONES	0.00	0.00
55110	Estimaciones por pérdida o deterioro de activos circulantes	0.00	0.00
55120	Estimaciones por pérdida o deterioro de activo no circulante	0.00	0.00
55130	Depreciación de bienes inmuebles	0.00	0.00
55140	Depreciación de infraestructura	0.00	0.00
55150	Depreciación de bienes muebles	0.00	0.00
55160	Deterioro de los activos biológicos	0.00	0.00
55170	Amortización de activos intangibles	0.00	0.00
55180	Disminución de bienes por pérdida, obsolescencia y deterioro	0.00	0.00
55200	PROVISIONES	0.00	0.00
55210	Provisiones de pasivos a corto plazo	0.00	0.00
55220	Provisiones de pasivos a largo plazo	0.00	0.00
55300	DISMINUCIÓN DE INVENTARIOS	0.00	0.00
55310	Disminución de inventarios de mercancías para venta	0.00	0.00
55320	Disminución de inventarios de mercancías terminadas	0.00	0.00
55330	Disminución de inventarios de mercancías en proceso de elaboración	0.00	0.00

OPD MUNICIPAL SISTEMA INTERMUNICIPAL DE MANEJO DE RESIDUOS (SIMAR SURESTE)
ESTADO DE ACTIVIDADES
DEL 1 DE ENERO AL 31 DE DICIEMBRE DE 2020

CTA.	DESCRIPCIÓN	2020	2019
55340	Disminución de inventarios de materias primas, materiales y suministros para producción	0.00	0.00
55350	Disminución de almacén de materiales y suministros de consumo	0.00	0.00
55400	AUMENTO POR INSUFICIENCIA DE ESTIMACIONES POR PÉRDIDA O DETERIORO U OBSOLESCENCIA	0.00	0.00
55410	Aumento por insuficiencia de estimaciones por pérdida o deterioro u obsolescencia	0.00	0.00
55500	AUMENTO POR INSUFICIENCIA DE PROVISIONES	0.00	0.00
55510	Aumento por insuficiencia de provisiones	0.00	0.00
55900	OTROS GASTOS	0.00	0.00
55910	Gastos de ejercicios anteriores	0.00	0.00
55920	Pérdidas por responsabilidades	0.00	0.00
55930	Bonificaciones y descuentos otorgados	0.00	0.00
55940	Diferencias por tipo de cambio negativas	0.00	0.00
55950	Diferencias de cotizaciones negativas en valores negociables	0.00	0.00
55960	Resultado por posición monetaria	0.00	0.00
55970	Pérdidas por participación patrimonial	0.00	0.00
55980	Diferencias por reestructuración de deuda pública negativas	0.00	0.00
55990	Otros gastos varios	0.00	0.00
56000	INVERSIÓN PÚBLICA	0.00	0.00
56100	INVERSIÓN PÚBLICA NO CAPITALIZABLE	0.00	0.00
56110	Construcción en bienes no capitalizables	0.00	0.00
TOTAL DE GASTOS Y OTRAS PERDIDAS		8,165,864.10	6,970,624.50
RESULTADO DEL EJERCICIO (AHORRO/DESAHORRO)		4,242,644.48	6,105,510.92

Bajo protesta de decir verdad declaramos que los Estados Financieros y sus Notas son razonablemente correctos y responsabilidad del emisor.






ROGELIO CONTRERAS GODOY **FRANCISCO JAVIER GALVAN MERAZ**
 PRESIDENTE DIRECTOR GENERAL

Sistema Intermunicipal de Manejo de Residuos

OPD MUNICIPAL SISTEMA INTERMUNICIPAL DE MANEJO DE RESIDUOS (SIMAR SURESTE)
ESTADO ANALÍTICO DE INGRESOS
DEL 1 DE ENERO AL 31 DE DICIEMBRE DE 2020

RUBRO DE INGRESOS	INGRESO					DIFERENCIA
	ESTIMADO	AMPLIACIÓN Y REDUCCIÓN	MODIFICADO	DEVENGADO	RECAUDADO	
Impuestos	0.00	0.00	0.00	0.00	0.00	0.00
Impuestos sobre los ingresos	0.00	0.00	0.00	0.00	0.00	0.00
Impuestos sobre patrimonio	0.00	0.00	0.00	0.00	0.00	0.00
Impuestos sobre la producción, el consumo y las transacciones	0.00	0.00	0.00	0.00	0.00	0.00
Impuestos al comercio exterior	0.00	0.00	0.00	0.00	0.00	0.00
Impuestos sobre nóminas y asimilables	0.00	0.00	0.00	0.00	0.00	0.00
Impuestos ecológicos	0.00	0.00	0.00	0.00	0.00	0.00
Accesorios	0.00	0.00	0.00	0.00	0.00	0.00
Otros impuestos	0.00	0.00	0.00	0.00	0.00	0.00
Impuestos no comprendidos en la ley de ingresos vigente, causados en ejercicios fiscales anteriores pendientes de liquidar o pago	0.00	0.00	0.00	0.00	0.00	0.00
Cuotas y aportaciones de seguridad social	0.00	0.00	0.00	0.00	0.00	0.00
Aportaciones para fondos de vivienda	0.00	0.00	0.00	0.00	0.00	0.00
Cuotas para la seguridad social	0.00	0.00	0.00	0.00	0.00	0.00
Cuotas de ahorro para el retiro	0.00	0.00	0.00	0.00	0.00	0.00
Otras cuotas y aportaciones para la seguridad social	0.00	0.00	0.00	0.00	0.00	0.00
Accesorios de cuotas y aportaciones de seguridad social	0.00	0.00	0.00	0.00	0.00	0.00
Contribuciones de mejora	0.00	0.00	0.00	0.00	0.00	0.00
Contribuciones de mejoras por obras públicas	0.00	0.00	0.00	0.00	0.00	0.00
Contribuciones de mejoras no comprendidas en la ley de ingresos vigente, causadas en ejercicios fiscales anteriores pendientes de liquidación o pago	0.00	0.00	0.00	0.00	0.00	0.00
Derechos	0.00	0.00	0.00	0.00	0.00	0.00
Derechos por el uso, goce, aprovechamiento o explotación de bienes de dominio público	0.00	0.00	0.00	0.00	0.00	0.00
Derecho a los hidrocarburos (derogado)	0.00	0.00	0.00	0.00	0.00	0.00
Derechos por prestación de servicios	0.00	0.00	0.00	0.00	0.00	0.00
Otros derechos	0.00	0.00	0.00	0.00	0.00	0.00
Accesorios	0.00	0.00	0.00	0.00	0.00	0.00
Derechos no comprendidos en la ley de ingresos vigente, causados en ejercicios fiscales anteriores pendientes de liquidación o pago	0.00	0.00	0.00	0.00	0.00	0.00
Productos	0.00	0.00	0.00	0.00	0.00	0.00
Productos	0.00	0.00	0.00	0.00	0.00	0.00
Productos de capital (derogado)	0.00	0.00	0.00	0.00	0.00	0.00
Productos no comprendidos en la ley de ingresos vigente, causados en ejercicios fiscales anteriores pendientes de liquidación o pago	0.00	0.00	0.00	0.00	0.00	0.00
Aprovechamientos	0.00	0.00	0.00	0.00	0.00	0.00
Aprovechamientos	0.00	0.00	0.00	0.00	0.00	0.00
Aprovechamientos patrimoniales	0.00	0.00	0.00	0.00	0.00	0.00
Accesorios de aprovechamientos	0.00	0.00	0.00	0.00	0.00	0.00
Aprovechamientos no comprendidos en la ley de ingresos vigente, causados en ejercicios fiscales anteriores pendientes de liquidación o pago	0.00	0.00	0.00	0.00	0.00	0.00
Ingresos por venta de bienes, prestación de servicios y otros ingresos	7,434,540.00	0.00	7,434,540.00	8,908,508.58	8,908,508.58	1,473,968.58
Ingresos por venta de bienes y prestación de servicios de instituciones públicas de seguridad social	0.00	0.00	0.00	0.00	0.00	0.00
Ingresos por venta de bienes y prestación de servicios de empresas productivas del estado	0.00	0.00	0.00	0.00	0.00	0.00
Ingresos por venta de bienes y prestación de servicios de entidades paraestatales y fideicomisos no empresariales y no financieros	7,434,540.00	0.00	7,434,540.00	8,908,508.58	8,908,508.58	1,473,968.58
Ingresos por venta de bienes y prestación de servicios de entidades paraestatales empresariales y no financieros con participación estatal mayoritaria	0.00	0.00	0.00	0.00	0.00	0.00
Ingresos por venta de bienes y prestación de servicios de entidades paraestatales empresariales financieras monetarias con participación estatal mayoritaria	0.00	0.00	0.00	0.00	0.00	0.00
Ingresos por venta de bienes y prestación de servicios de entidades paraestatales empresariales financieras no monetarias con participación estatal mayoritaria	0.00	0.00	0.00	0.00	0.00	0.00
Ingresos por venta de bienes y prestación de servicios de fideicomisos financieros públicos con participación estatal mayoritaria	0.00	0.00	0.00	0.00	0.00	0.00
Ingresos por venta de bienes y prestación de servicios de los poderes legislativo y judicial, y de los órganos autónomos	0.00	0.00	0.00	0.00	0.00	0.00
Otros ingresos	0.00	0.00	0.00	0.00	0.00	0.00
Participaciones, aportaciones, convenios, incentivos derivados de la colaboración fiscal y fondos distintos de aportaciones	0.00	0.00	0.00	3,500,000.00	3,500,000.00	3,500,000.00
Participaciones	0.00	0.00	0.00	0.00	0.00	0.00
Aportaciones	0.00	0.00	0.00	0.00	0.00	0.00
Convenios	0.00	0.00	0.00	3,500,000.00	3,500,000.00	3,500,000.00
Incentivos derivados de la colaboración fiscal	0.00	0.00	0.00	0.00	0.00	0.00
Fondos distintos de aportaciones	0.00	0.00	0.00	0.00	0.00	0.00
Transferencias, asignaciones, subsidios y subvenciones, y pensiones y jubilaciones	0.00	0.00	0.00	0.00	0.00	0.00
Transferencias y asignaciones	0.00	0.00	0.00	0.00	0.00	0.00
Transferencias al resto del sector público (derogado)	0.00	0.00	0.00	0.00	0.00	0.00
Subsidios y subvenciones	0.00	0.00	0.00	0.00	0.00	0.00
Ayudas sociales (derogado)	0.00	0.00	0.00	0.00	0.00	0.00
Pensiones y jubilaciones	0.00	0.00	0.00	0.00	0.00	0.00
Transferencias a fideicomisos, mandatos y análogos (derogado)	0.00	0.00	0.00	0.00	0.00	0.00
Transferencias del fondo mexicano del petróleo para la estabilización y el desarrollo	0.00	0.00	0.00	0.00	0.00	0.00
Ingresos derivados de financiamiento	0.00	0.00	0.00	0.00	0.00	0.00
Endeudamiento interno	0.00	0.00	0.00	0.00	0.00	0.00
Endeudamiento externo	0.00	0.00	0.00	0.00	0.00	0.00
Financiamiento interno	0.00	0.00	0.00	0.00	0.00	0.00
TOTAL	7,434,540.00	0.00	7,434,540.00	12,408,508.58	12,408,508.58	Ingresos Excedentes 4,973,968.58

Bajo protesta de decir verdad declaramos que los estados financieros y sus notas, son razonablemente correctos y son responsabilidad del emisor.

Rogelio Contreras Godoy
ROGELIO CONTRERAS GODOY
 PRESIDENTE



Francisco Javier Galvan Meraz
FRANCISCO JAVIER GALVAN MERAZ
 DIRECTOR GENERAL

Sistema Intermunicipal de Manejo de Residuos

OPD MUNICIPAL SISTEMA INTERMUNICIPAL DE MANEJO DE RESIDUOS (SIMAR SURESTE)
ESTADO ANALÍTICO DE INGRESOS POR FUENTE DE FINANCIAMIENTO
DEL 1 DE ENERO AL 31 DE DICIEMBRE DE 2020

RUBRO DE INGRESOS	INGRESOS					DIFERENCIA
	ESTIMADO	AMPLACIONES Y REDUCCIONES	MODIFICADO	DEVENGADO	RECAUDADO	
Ingresos del municipio	0.00	0.00	0.00	3,500,000.00	3,500,000.00	3,500,000.00
Impuestos	0.00	0.00	0.00	0.00	0.00	0.00
Cuotas y aportaciones de seguridad social	0.00	0.00	0.00	0.00	0.00	0.00
Contribuciones de mejoras	0.00	0.00	0.00	0.00	0.00	0.00
Derechos	0.00	0.00	0.00	0.00	0.00	0.00
Productos	0.00	0.00	0.00	0.00	0.00	0.00
Aprovechamientos	0.00	0.00	0.00	0.00	0.00	0.00
Participaciones, aportaciones, convenios, incentivos derivados de la colaboración fiscal y fondos distintos de aportaciones	0.00	0.00	0.00	3,500,000.00	3,500,000.00	3,500,000.00
Transferencias, asignaciones, subsidios y subvenciones, y pensiones y jubilaciones	0.00	0.00	0.00	0.00	0.00	0.00
Ingresos de los entes públicos del sector paramunicipal, así como de las empresas productivas del municipio	7,434,540.00	0.00	7,434,540.00	8,908,508.58	8,908,508.58	1,473,968.58
Cuotas y aportaciones de seguridad social	0.00	0.00	0.00	0.00	0.00	0.00
Productos	0.00	0.00	0.00	0.00	0.00	0.00
Ingresos por ventas de bienes, prestación de servicios y otros ingresos	7,434,540.00	0.00	7,434,540.00	8,908,508.58	8,908,508.58	1,473,968.58
Transferencias, asignaciones, subsidios y subvenciones, y pensiones y jubilaciones	0.00	0.00	0.00	0.00	0.00	0.00
Ingresos derivados de financiamiento	0.00	0.00	0.00	0.00	0.00	0.00
Ingresos derivados de financiamientos	0.00	0.00	0.00	0.00	0.00	0.00
TOTAL	7,434,540.00	0.00	7,434,540.00	12,408,508.58	12,408,508.58	Ingresos excedentes 4,973,968.58

Bajo protesta de decir verdad declaramos que los estados financieros y sus notas, son razonablemente correctos y son responsabilidad del emisor.






ROGELIO CONTRERAS GODOY **FRANCISCO JAVIER GALVAN MERAZ**
 PRESIDENTE DIRECTOR GENERAL

Sistema Intermunicipal de Manejo de Residuos



F7A

OPD MUNICIPAL SISTEMA INTERMUNICIPAL DE MANEJO DE RESIDUOS (SIMAR SURESTE)
ESTADO ANALÍTICO DE INGRESOS DETALLADO - LDF
DEL 1 DE ENERO AL 31 DE DICIEMBRE DE 2020

RUBRO DE INGRESOS	INGRESO					DIFERENCIA
	ESTIMADO	AMPLIACIÓN Y REDUCCIÓN	MODIFICADO	DEVENGADO	RECAUDADO	
IN GRESOS DE LIBRE DISPOSICIÓN						
Im puestos	0.00	0.00	0.00	0.00	0.00	0.00
Cuotas y aportaciones de seguridad social	0.00	0.00	0.00	0.00	0.00	0.00
Contribuciones de mejoras	0.00	0.00	0.00	0.00	0.00	0.00
Derechos	0.00	0.00	0.00	0.00	0.00	0.00
Productos	0.00	0.00	0.00	0.00	0.00	0.00
Aprovechamientos	0.00	0.00	0.00	0.00	0.00	0.00
Ingresos por ventas de bienes y servicios	7,434,540.00	0.00	7,434,540.00	8,908,508.58	8,908,508.58	1,473,968.58
Participaciones	0.00	0.00	0.00	0.00	0.00	0.00
Fondo general de participaciones	0.00	0.00	0.00	0.00	0.00	0.00
Fondo de fomento municipal	0.00	0.00	0.00	0.00	0.00	0.00
Fondo de fiscalización y recaudación	0.00	0.00	0.00	0.00	0.00	0.00
Fondo de compensación	0.00	0.00	0.00	0.00	0.00	0.00
Fondo de extracción de hidrocarburos	0.00	0.00	0.00	0.00	0.00	0.00
Impuesto especial sobre producción y servicios	0.00	0.00	0.00	0.00	0.00	0.00
0.136% de la recaudación federal participable	0.00	0.00	0.00	0.00	0.00	0.00
3.17% sobre extracción del petróleo	0.00	0.00	0.00	0.00	0.00	0.00
Gasolinas y diésel	0.00	0.00	0.00	0.00	0.00	0.00
Fondo de impuesto sobre la renta	0.00	0.00	0.00	0.00	0.00	0.00
Fondo de estabilización de los ingresos de las entidades federativas	0.00	0.00	0.00	0.00	0.00	0.00
Inc entivos derivados de la colaboración fiscal	0.00	0.00	0.00	0.00	0.00	0.00
Tenencia o uso de vehículos	0.00	0.00	0.00	0.00	0.00	0.00
Fondo de compensación ISAN	0.00	0.00	0.00	0.00	0.00	0.00
Impuesto sobre automóviles nuevos	0.00	0.00	0.00	0.00	0.00	0.00
Fondo de compensación de repecos-intermedios	0.00	0.00	0.00	0.00	0.00	0.00
Otros incentivos económicos	0.00	0.00	0.00	0.00	0.00	0.00
Transferencias	0.00	0.00	0.00	0.00	0.00	0.00
Convenios	0.00	0.00	0.00	0.00	0.00	0.00
Otros convenios y subsidios	0.00	0.00	0.00	0.00	0.00	0.00
Otros ingresos de libre disposición	0.00	0.00	0.00	0.00	0.00	0.00
Participaciones en ingresos locales	0.00	0.00	0.00	0.00	0.00	0.00
Otros ingresos de libre disposición	0.00	0.00	0.00	0.00	0.00	0.00
Total de ingresos de libre disposición	7,434,540.00	0.00	7,434,540.00	8,908,508.58	8,908,508.58	1,473,968.58
				Ingresos excedentes de ingresos de libre disposición		1,473,968.58
TRANSFERENCIAS FEDERALES ETIQUETADAS						
Aportaciones	0.00	0.00	0.00	0.00	0.00	0.00
Fondo de aportaciones para la nómina educativa y gasto operativo	0.00	0.00	0.00	0.00	0.00	0.00
Fondo de aportaciones para los servicios de salud	0.00	0.00	0.00	0.00	0.00	0.00
Fondo de aportaciones para la infraestructura social	0.00	0.00	0.00	0.00	0.00	0.00
Fondo de aportaciones para el fortalecimiento de los municipios y de las demarcaciones territoriales del distrito federal	0.00	0.00	0.00	0.00	0.00	0.00
Fondo de aportaciones múltiples	0.00	0.00	0.00	0.00	0.00	0.00
Fondo de aportaciones para la educación tecnológica y de adultos	0.00	0.00	0.00	0.00	0.00	0.00
Fondo de aportaciones para la seguridad pública de los estados y del distrito federal	0.00	0.00	0.00	0.00	0.00	0.00
Fondo de aportaciones para el fortalecimiento de las entidades federativas	0.00	0.00	0.00	0.00	0.00	0.00
Convenios	0.00	0.00	0.00	3,500,000.00	3,500,000.00	3,500,000.00
Convenios de protección social en salud	0.00	0.00	0.00	0.00	0.00	0.00
Convenios de descentralización	0.00	0.00	0.00	3,500,000.00	3,500,000.00	3,500,000.00
Convenios de reasignación	0.00	0.00	0.00	0.00	0.00	0.00
Otros convenios y subsidios	0.00	0.00	0.00	0.00	0.00	0.00
Fondos distintos de aportaciones	0.00	0.00	0.00	0.00	0.00	0.00
Fondo para entidades federativas y municipios productores de hidrocarburos	0.00	0.00	0.00	0.00	0.00	0.00
Fondo minero	0.00	0.00	0.00	0.00	0.00	0.00
Transferencias, subsidios y subvenciones, y pensiones y jubilaciones	0.00	0.00	0.00	0.00	0.00	0.00
Otras transferencias federales etiquetadas	0.00	0.00	0.00	0.00	0.00	0.00
Total de transferencias federales etiquetadas	0.00	0.00	0.00	3,500,000.00	3,500,000.00	3,500,000.00
INGRESOS DERIVADOS DE FINANCIAMIENTO						
Ingresos derivados de financiamiento	0.00	0.00	0.00	0.00	0.00	0.00
Total de ingresos	7,434,540.00	0.00	7,434,540.00	12,408,508.58	12,408,508.58	4,973,968.58
DATOS INFORMATIVOS						
Ingresos derivados de financiamientos con fuente de pago de ingresos de libre disposición	0.00	0.00	0.00	0.00	0.00	0.00
Ingresos derivados de financiamientos con fuente de pago de transferencias federales etiquetadas	0.00	0.00	0.00	0.00	0.00	0.00
Ingresos derivados de financiamiento	0.00	0.00	0.00	0.00	0.00	0.00

Bajo protesta de decir verdad declaramos que los estados financieros y sus notas, son razonablemente correctos y son responsabilidad del emisor.






ROGELIO CONTRERAS GODOY **FRANCISCO JAVIER GALVAN MERAZ**
 PRESIDENTE DIRECTOR GENERAL



OPD MUNICIPAL SISTEMA INTERMUNICIPAL DE MANEJO DE RESIDUOS (SIMAR SURESTE)
ESTADO ANALÍTICO DEL EJERCICIO DEL PRESUPUESTO DE EGRESOS
DEL 1 DE ENERO AL 31 DE DICIEMBRE DE 2020

CONCEPTO	EGRESOS				SUB EJERCICIO	
	APROBADO	AMPLIACIONES/ (REDUCCIONES)	MODIFICADO	DEVENGADO		PAGADO
Servicios personales	3,540,618.00	0.00	3,540,618.00	2,574,322.36	2,574,322.36	966,295.64
Remuneraciones al personal de carácter permanente	2,211,600.00	0.00	2,211,600.00	2,152,722.03	2,152,722.03	58,877.97
Remuneraciones al personal de carácter transitorio	0.00	0.00	0.00	7,000.00	7,000.00	-7,000.00
Remuneraciones adicionales especiales	353,018.00	0.00	353,018.00	284,610.29	284,610.29	68,407.71
Seguridad social	576,000.00	0.00	576,000.00	121,051.77	121,051.77	454,948.23
Otras prestaciones sociales y económicas	400,000.00	0.00	400,000.00	8,938.27	8,938.27	391,061.73
Previsiones	0.00	0.00	0.00	0.00	0.00	0.00
Pago de estímulos a servidores públicos	0.00	0.00	0.00	0.00	0.00	0.00
Materiales y suministros	2,677,322.00	0.00	2,677,322.00	3,119,122.16	3,119,122.16	-441,800.16
Materiales de administración, emisión de documentos y artículos oficiales	119,140.00	0.00	119,140.00	85,912.55	85,912.55	33,227.45
Alimentos y utensilios	0.00	0.00	0.00	14,607.99	14,607.99	-14,607.99
Materias primas y materiales de producción y comercialización	0.00	0.00	0.00	0.00	0.00	0.00
Materiales y artículos de construcción y de reparación	43,000.00	0.00	43,000.00	367,612.81	367,612.81	-324,612.81
Productos químicos, farmacéuticos y de laboratorio	0.00	0.00	0.00	24,960.60	24,960.60	-24,960.60
Combustibles, lubricantes y aditivos	2,160,000.00	0.00	2,160,000.00	2,549,631.93	2,549,631.93	-389,631.93
Vestuario, blancos, prendas de protección y artículos deportivos	40,000.00	0.00	40,000.00	4,385.09	4,385.09	35,614.91
Materiales y suministros de seguridad	0.00	0.00	0.00	17,270.87	17,270.87	-17,270.87
Herramientas, refacciones y accesorios menores	315,182.00	0.00	315,182.00	54,740.32	54,740.32	260,441.68
Servicios generales	1,216,600.00	0.00	1,216,600.00	2,452,419.58	2,452,419.58	-1,235,819.58
Servicios básicos	83,000.00	0.00	83,000.00	76,039.53	76,039.53	6,960.47
Servicios de arrendamiento	218,000.00	0.00	218,000.00	221,147.88	221,147.88	-3,147.88
Servicios profesionales, científicos, técnicos y otros servicios	240,000.00	0.00	240,000.00	533,056.29	533,056.29	-293,056.29
Servicios financieros, bancarios y comerciales	65,600.00	0.00	65,600.00	77,360.34	77,360.34	-11,760.34
Servicios de instalación, reparación, mantenimiento y conservación	386,000.00	0.00	386,000.00	1,086,997.73	1,086,997.73	-700,997.73
Servicios de comunicación social y publicidad	0.00	0.00	0.00	0.00	0.00	0.00
Servicios de traslado y viáticos	154,000.00	0.00	154,000.00	6,891.02	6,891.02	147,108.98
Servicios oficiales	70,000.00	0.00	70,000.00	30,035.50	30,035.50	39,964.50
Otros servicios generales	0.00	0.00	0.00	420,891.29	420,891.29	-420,891.29
Transferencias, asignaciones, subsidios y otras ayudas	0.00	0.00	0.00	0.00	0.00	0.00
Transferencias internas y asignaciones al sector público	0.00	0.00	0.00	0.00	0.00	0.00
Transferencias al resto del sector público	0.00	0.00	0.00	0.00	0.00	0.00
Subsidios y subvenciones	0.00	0.00	0.00	0.00	0.00	0.00
Ayudas sociales	0.00	0.00	0.00	0.00	0.00	0.00
Pensiones y jubilaciones	0.00	0.00	0.00	0.00	0.00	0.00
Transferencias a fideicomisos, mandatos y otros análogos	0.00	0.00	0.00	0.00	0.00	0.00
Transferencias a la seguridad social	0.00	0.00	0.00	0.00	0.00	0.00
Donativos	0.00	0.00	0.00	0.00	0.00	0.00
Transferencias al exterior	0.00	0.00	0.00	0.00	0.00	0.00
Bienes muebles, inmuebles e intangibles	0.00	0.00	0.00	548,154.50	548,154.50	-548,154.50
Mobiliario y equipo de administración	0.00	0.00	0.00	43,248.00	43,248.00	-43,248.00
Mobiliario y equipo educacional y recreativo	0.00	0.00	0.00	0.00	0.00	0.00
Equipo instrumental médico y de laboratorio	0.00	0.00	0.00	0.00	0.00	0.00
Vehículos y equipo de transporte	0.00	0.00	0.00	269,406.50	269,406.50	-269,406.50
Equipo de defensa y seguridad	0.00	0.00	0.00	0.00	0.00	0.00
Maquinaria, otros equipos y herramientas	0.00	0.00	0.00	235,500.00	235,500.00	-235,500.00
Activos biológicos	0.00	0.00	0.00	0.00	0.00	0.00
Bienes inmuebles	0.00	0.00	0.00	0.00	0.00	0.00
Activos intangibles	0.00	0.00	0.00	0.00	0.00	0.00
Inversión pública	0.00	0.00	0.00	3,499,999.95	3,499,999.95	-3,499,999.95
Obra pública en bienes de dominio público	0.00	0.00	0.00	3,499,999.95	3,499,999.95	-3,499,999.95
Obra pública en bienes de dominio propios	0.00	0.00	0.00	0.00	0.00	0.00
Proyectos productivos y acciones de fomento	0.00	0.00	0.00	0.00	0.00	0.00
Inversiones financieras y otras provisiones	0.00	0.00	0.00	0.00	0.00	0.00
Inversiones para el fomento de actividades productivas	0.00	0.00	0.00	0.00	0.00	0.00
Acciones y participaciones de capital	0.00	0.00	0.00	0.00	0.00	0.00
Compra de títulos y valores	0.00	0.00	0.00	0.00	0.00	0.00
Concesión de préstamos	0.00	0.00	0.00	0.00	0.00	0.00
Inversiones en fideicomisos, mandatos y otros análogos	0.00	0.00	0.00	0.00	0.00	0.00
Otras inversiones financieras	0.00	0.00	0.00	0.00	0.00	0.00
Provisiones para contingencias y otras erogaciones especiales	0.00	0.00	0.00	0.00	0.00	0.00
Participaciones y aportaciones	0.00	0.00	0.00	20,000.00	20,000.00	-20,000.00
Participaciones	0.00	0.00	0.00	0.00	0.00	0.00
Aportaciones	0.00	0.00	0.00	0.00	0.00	0.00
Convenios	0.00	0.00	0.00	20,000.00	20,000.00	-20,000.00
Deuda pública	0.00	0.00	0.00	0.00	0.00	0.00
Amortización de la deuda pública	0.00	0.00	0.00	0.00	0.00	0.00
Intereses de la deuda pública	0.00	0.00	0.00	0.00	0.00	0.00
Comisiones de la deuda pública	0.00	0.00	0.00	0.00	0.00	0.00
Gastos de la deuda pública	0.00	0.00	0.00	0.00	0.00	0.00
Costo por coberturas	0.00	0.00	0.00	0.00	0.00	0.00
Apoyos financieros	0.00	0.00	0.00	0.00	0.00	0.00
Adeudos de ejercicios anteriores (a defas)	0.00	0.00	0.00	0.00	0.00	0.00
TOTAL DEL GASTO	7,434,540.00	0.00	7,434,540.00	12,214,018.55	12,214,018.55	-4,779,478.55

Bajo protesta de decir verdad declaramos que los estados financieros y sus notas, son razonablemente correctos y son responsabilidad del emisor.


ROGELIO CONTRERAS GODOY
 PRESIDENTE




FRANCISCO JAVIER GALVAN MERAZ
 DIRECTOR GENERAL

Sistema Intermunicipal de Manejo de Residuos

F8

OPD MUNICIPAL SISTEMA INTERMUNICIPAL DE MANEJO DE RESIDUOS (SIMAR SURESTE)
ESTADO ANALÍTICO DEL EJERCICIO DEL PRESUPUESTO DE EGRESOS DETALLADO - LDF
CLASIFICACIÓN POR OBJETO DEL GASTO (CAPÍTULO Y CONCEPTO)
DEL 1 DE ENERO AL 31 DE DICIEMBRE DE 2020

CONCEPTO	EGRESOS					SUB EJERCICIO
	APROBADO	AMPLIACIONES/ REDUCCIONES	MODIFICADO	DEVENGADO	PAGADO	
I GASTO NO ETIQUETADO						
A Servicios personales	3,540,618.00	0.00	3,540,618.00	2,574,322.36	2,574,322.36	966,295.64
Remuneraciones al personal de carácter permanente	2,211,600.00	0.00	2,211,600.00	2,152,722.03	2,152,722.03	58,877.97
Remuneraciones al personal de carácter transitorio	0.00	0.00	0.00	7,000.00	7,000.00	-7,000.00
Remuneraciones adicionales especiales	353,018.00	0.00	353,018.00	284,610.29	284,610.29	68,407.71
Seguridad social	576,000.00	0.00	576,000.00	121,051.77	121,051.77	454,948.23
Otras prestaciones sociales y económicas	400,000.00	0.00	400,000.00	8,938.27	8,938.27	391,061.73
Previsiones	0.00	0.00	0.00	0.00	0.00	0.00
Pago de estímulos a servidores públicos	0.00	0.00	0.00	0.00	0.00	0.00
B Materiales y suministros	2,677,322.00	0.00	2,677,322.00	3,119,122.16	3,119,122.16	-441,800.16
Materiales de administración, emisión de documentos y artículos oficiales	119,140.00	0.00	119,140.00	85,912.55	85,912.55	33,227.45
Alimentos y utensilios	0.00	0.00	0.00	14,607.99	14,607.99	-14,607.99
Materias primas y materiales de producción y comercialización	0.00	0.00	0.00	0.00	0.00	0.00
Materiales y artículos de construcción y de reparación	43,000.00	0.00	43,000.00	367,612.81	367,612.81	-324,612.81
Productos químicos, farmacéuticos y de laboratorio	0.00	0.00	0.00	24,960.60	24,960.60	-24,960.60
Combustibles, lubricantes y aditivos	2,160,000.00	0.00	2,160,000.00	2,549,631.93	2,549,631.93	-389,631.93
Vestuario, blancos, prendas de protección y artículos deportivos	40,000.00	0.00	40,000.00	4,385.09	4,385.09	35,614.91
Materiales y suministros de seguridad	0.00	0.00	0.00	17,270.87	17,270.87	-17,270.87
Herramientas, refacciones y accesorios menores	315,182.00	0.00	315,182.00	54,740.32	54,740.32	260,441.68
C Servicios generales	1,216,600.00	0.00	1,216,600.00	2,452,419.58	2,452,419.58	-1,235,819.58
Servicios básicos	83,000.00	0.00	83,000.00	76,039.53	76,039.53	6,960.47
Servicios de arrendamiento	218,000.00	0.00	218,000.00	221,147.88	221,147.88	-3,147.88
Servicios profesionales, científicos, técnicos y otros servicios	240,000.00	0.00	240,000.00	533,056.29	533,056.29	-293,056.29
Servicios financieros, bancarios y comerciales	65,600.00	0.00	65,600.00	77,360.34	77,360.34	-11,760.34
Servicios de instalación, reparación, mantenimiento y conservación	386,000.00	0.00	386,000.00	1,086,997.73	1,086,997.73	-700,997.73
Servicios de comunicación social y publicidad	0.00	0.00	0.00	0.00	0.00	0.00
Servicios de traslado y viáticos	154,000.00	0.00	154,000.00	6,891.02	6,891.02	147,108.98
Servicios oficiales	70,000.00	0.00	70,000.00	30,035.50	30,035.50	39,964.50
Otros servicios generales	0.00	0.00	0.00	420,891.29	420,891.29	-420,891.29
D Transferencias, asignaciones, subsidios y otras ayudas	0.00	0.00	0.00	0.00	0.00	0.00
Transferencias internas y asignaciones al sector público	0.00	0.00	0.00	0.00	0.00	0.00
Transferencias al resto del sector público	0.00	0.00	0.00	0.00	0.00	0.00
Subsidios y subvenciones	0.00	0.00	0.00	0.00	0.00	0.00
Ayudas sociales	0.00	0.00	0.00	0.00	0.00	0.00
Pensiones y jubilaciones	0.00	0.00	0.00	0.00	0.00	0.00
Transferencias a fideicomisos, mandatos y análogos	0.00	0.00	0.00	0.00	0.00	0.00
Transferencias a la seguridad social	0.00	0.00	0.00	0.00	0.00	0.00
Donativos	0.00	0.00	0.00	0.00	0.00	0.00
Transferencias al exterior	0.00	0.00	0.00	0.00	0.00	0.00
E Bienes muebles, inmuebles e intangibles	0.00	0.00	0.00	548,154.50	548,154.50	-548,154.50
Mobiliario y equipo de administración	0.00	0.00	0.00	43,248.00	43,248.00	-43,248.00
Mobiliario y equipo educativo y recreativo	0.00	0.00	0.00	0.00	0.00	0.00
Equipo instrumental médico y de laboratorio	0.00	0.00	0.00	0.00	0.00	0.00
Vehículos y equipo de transporte	0.00	0.00	0.00	269,406.50	269,406.50	-269,406.50
Equipo de defensa y seguridad	0.00	0.00	0.00	0.00	0.00	0.00
Maquinaria, otros equipos y herramientas	0.00	0.00	0.00	235,500.00	235,500.00	-235,500.00
Activos biológicos	0.00	0.00	0.00	0.00	0.00	0.00
Bienes inmuebles	0.00	0.00	0.00	0.00	0.00	0.00
Activos intangibles	0.00	0.00	0.00	0.00	0.00	0.00
F Inversión pública	0.00	0.00	0.00	0.00	0.00	0.00
Obra pública en bienes de dominio público	0.00	0.00	0.00	0.00	0.00	0.00
Obra pública en bienes de dominio propios	0.00	0.00	0.00	0.00	0.00	0.00
Proyectos productivos y acciones de fomento	0.00	0.00	0.00	0.00	0.00	0.00
G Inversiones financieras y otras provisiones	0.00	0.00	0.00	0.00	0.00	0.00
Inversiones para el fomento de actividades productivas	0.00	0.00	0.00	0.00	0.00	0.00
Acciones y participaciones de capital	0.00	0.00	0.00	0.00	0.00	0.00
Compra de títulos y valores	0.00	0.00	0.00	0.00	0.00	0.00
Concesión de préstamos	0.00	0.00	0.00	0.00	0.00	0.00
Inversiones en fideicomisos, mandatos y otros análogos	0.00	0.00	0.00	0.00	0.00	0.00
Otras inversiones financieras	0.00	0.00	0.00	0.00	0.00	0.00
Provisiones para contingencias y otras erogaciones especiales	0.00	0.00	0.00	0.00	0.00	0.00
H Participaciones y aportaciones	0.00	0.00	0.00	20,000.00	20,000.00	-20,000.00
Participaciones	0.00	0.00	0.00	0.00	0.00	0.00
Aportaciones	0.00	0.00	0.00	0.00	0.00	0.00
Convenios	0.00	0.00	0.00	20,000.00	20,000.00	-20,000.00
I Deuda pública	0.00	0.00	0.00	0.00	0.00	0.00
Amortización de la deuda pública	0.00	0.00	0.00	0.00	0.00	0.00
Intereses de la deuda pública	0.00	0.00	0.00	0.00	0.00	0.00
Comisiones de la deuda pública	0.00	0.00	0.00	0.00	0.00	0.00
Gastos de la deuda pública	0.00	0.00	0.00	0.00	0.00	0.00
Costo por coberturas	0.00	0.00	0.00	0.00	0.00	0.00
Apoyos financieros	0.00	0.00	0.00	0.00	0.00	0.00
Adeudos de ejercicios fiscales anteriores (ADEFAS)	0.00	0.00	0.00	0.00	0.00	0.00
TOTAL DEL GASTO NO ETIQUETADO	7,434,540.00	0.00	7,434,540.00	8,714,018.60	8,714,018.60	-1,279,478.60
II GASTO ETIQUETADO						
A Servicios personales	0.00	0.00	0.00	0.00	0.00	0.00
Remuneraciones al personal de carácter permanente	0.00	0.00	0.00	0.00	0.00	0.00
Remuneraciones al personal de carácter transitorio	0.00	0.00	0.00	0.00	0.00	0.00
Remuneraciones adicionales especiales	0.00	0.00	0.00	0.00	0.00	0.00

[Firma manuscrita]


[Sello circular]


F8B

OPD MUNICIPAL SISTEMA INTERMUNICIPAL DE MANEJO DE RESIDUOS (SIMAR SURESTE)
ESTADO ANALÍTICO DEL EJERCICIO DEL PRESUPUESTO DE EGRESOS DETALLADO - LDF
CLASIFICACIÓN POR OBJETO DEL GASTO (CAPÍTULO Y CONCEPTO)
DEL 1 DE ENERO AL 31 DE DICIEMBRE DE 2020

CONCEPTO	EGRESOS						SUB EJERCICIO
	APROBADO	AMPLIACIONES/ (REDUCCIONES)	MODIFICADO	DEVENGADO	PAGADO		
Seguridad social	0.00	0.00	0.00	0.00	0.00	0.00	0.00
Otras prestaciones sociales y económicas	0.00	0.00	0.00	0.00	0.00	0.00	0.00
Previsiones	0.00	0.00	0.00	0.00	0.00	0.00	0.00
Pago de estímulos a servidores públicos	0.00	0.00	0.00	0.00	0.00	0.00	0.00
B Materiales y suministros	0.00	0.00	0.00	0.00	0.00	0.00	0.00
Materiales de administración, emisión de documentos y artículos oficiales	0.00	0.00	0.00	0.00	0.00	0.00	0.00
Alimentos y utensilios	0.00	0.00	0.00	0.00	0.00	0.00	0.00
Materias primas y materiales de producción y comercialización	0.00	0.00	0.00	0.00	0.00	0.00	0.00
Materiales y artículos de construcción y de reparación	0.00	0.00	0.00	0.00	0.00	0.00	0.00
Productos químicos, farmacéuticos y de laboratorio	0.00	0.00	0.00	0.00	0.00	0.00	0.00
Combustibles, lubricantes y aditivos	0.00	0.00	0.00	0.00	0.00	0.00	0.00
Vestuario, blancos, prendas de protección y artículos deportivos	0.00	0.00	0.00	0.00	0.00	0.00	0.00
Materiales y suministros de seguridad	0.00	0.00	0.00	0.00	0.00	0.00	0.00
Herramientas, refacciones y accesorios menores	0.00	0.00	0.00	0.00	0.00	0.00	0.00
C Servicios generales	0.00	0.00	0.00	0.00	0.00	0.00	0.00
Servicios básicos	0.00	0.00	0.00	0.00	0.00	0.00	0.00
Servicios de arrendamiento	0.00	0.00	0.00	0.00	0.00	0.00	0.00
Servicios profesionales, científicos, técnicos y otros servicios	0.00	0.00	0.00	0.00	0.00	0.00	0.00
Servicios financieros, bancarios y comerciales	0.00	0.00	0.00	0.00	0.00	0.00	0.00
Servicios de instalación, reparación, mantenimiento y conservación	0.00	0.00	0.00	0.00	0.00	0.00	0.00
Servicios de comunicación social y publicidad	0.00	0.00	0.00	0.00	0.00	0.00	0.00
Servicios de traslado y viáticos	0.00	0.00	0.00	0.00	0.00	0.00	0.00
Servicios oficiales	0.00	0.00	0.00	0.00	0.00	0.00	0.00
Otros servicios generales	0.00	0.00	0.00	0.00	0.00	0.00	0.00
D Transferencias, asignaciones, subsidios y otras ayudas	0.00	0.00	0.00	0.00	0.00	0.00	0.00
Transferencias internas y asignaciones al sector público	0.00	0.00	0.00	0.00	0.00	0.00	0.00
Transferencias al resto del sector público	0.00	0.00	0.00	0.00	0.00	0.00	0.00
Subsidios y subvenciones	0.00	0.00	0.00	0.00	0.00	0.00	0.00
Ayudas sociales	0.00	0.00	0.00	0.00	0.00	0.00	0.00
Pensiones y jubilaciones	0.00	0.00	0.00	0.00	0.00	0.00	0.00
Transferencias a fideicomisos, mandatos y análogos	0.00	0.00	0.00	0.00	0.00	0.00	0.00
Transferencias a la seguridad social	0.00	0.00	0.00	0.00	0.00	0.00	0.00
Donativos	0.00	0.00	0.00	0.00	0.00	0.00	0.00
Transferencias al exterior	0.00	0.00	0.00	0.00	0.00	0.00	0.00
E Bienes muebles, inmuebles e intangibles	0.00	0.00	0.00	0.00	0.00	0.00	0.00
Mobiliario y equipo de administración	0.00	0.00	0.00	0.00	0.00	0.00	0.00
Mobiliario y equipo educacional y recreativo	0.00	0.00	0.00	0.00	0.00	0.00	0.00
Equipo instrumental médico y de laboratorio	0.00	0.00	0.00	0.00	0.00	0.00	0.00
Vehículos y equipo de transporte	0.00	0.00	0.00	0.00	0.00	0.00	0.00
Equipo de defensa y seguridad	0.00	0.00	0.00	0.00	0.00	0.00	0.00
Maquinaria, otros equipos y herramientas	0.00	0.00	0.00	0.00	0.00	0.00	0.00
Activos biológicos	0.00	0.00	0.00	0.00	0.00	0.00	0.00
Bienes inmuebles	0.00	0.00	0.00	0.00	0.00	0.00	0.00
Activos intangibles	0.00	0.00	0.00	0.00	0.00	0.00	0.00
F Inversión pública	0.00	0.00	0.00	3,499,999.95	3,499,999.95	-3,499,999.95	0.00
Obra pública en bienes de dominio público	0.00	0.00	0.00	3,499,999.95	3,499,999.95	-3,499,999.95	0.00
Obra pública en bienes de dominio propios	0.00	0.00	0.00	0.00	0.00	0.00	0.00
Proyectos productivos y acciones de fomento	0.00	0.00	0.00	0.00	0.00	0.00	0.00
G Inversiones financieras y otras provisiones	0.00	0.00	0.00	0.00	0.00	0.00	0.00
Inversiones para el fomento de actividades productivas	0.00	0.00	0.00	0.00	0.00	0.00	0.00
Acciones y participaciones de capital	0.00	0.00	0.00	0.00	0.00	0.00	0.00
Compra de títulos y valores	0.00	0.00	0.00	0.00	0.00	0.00	0.00
Concesión de préstamos	0.00	0.00	0.00	0.00	0.00	0.00	0.00
Inversiones en fideicomisos, mandatos y otros análogos	0.00	0.00	0.00	0.00	0.00	0.00	0.00
Otras inversiones financieras	0.00	0.00	0.00	0.00	0.00	0.00	0.00
Provisiones para contingencias y otras erogaciones especiales	0.00	0.00	0.00	0.00	0.00	0.00	0.00
H Participaciones y aportaciones	0.00	0.00	0.00	0.00	0.00	0.00	0.00
Participaciones	0.00	0.00	0.00	0.00	0.00	0.00	0.00
Aportaciones	0.00	0.00	0.00	0.00	0.00	0.00	0.00
Convenios	0.00	0.00	0.00	0.00	0.00	0.00	0.00
I Deuda pública	0.00	0.00	0.00	0.00	0.00	0.00	0.00
Amortización de la deuda pública	0.00	0.00	0.00	0.00	0.00	0.00	0.00
Intereses de la deuda pública	0.00	0.00	0.00	0.00	0.00	0.00	0.00
Comisiones de la deuda pública	0.00	0.00	0.00	0.00	0.00	0.00	0.00
Gastos de la deuda pública	0.00	0.00	0.00	0.00	0.00	0.00	0.00
Costo por coberturas	0.00	0.00	0.00	0.00	0.00	0.00	0.00
Apoyos financieros	0.00	0.00	0.00	0.00	0.00	0.00	0.00
Adeudos de ejercicios fiscales anteriores (ADEFAS)	0.00	0.00	0.00	0.00	0.00	0.00	0.00
TOTAL DEL GASTO ETIQUETADO	0.00	0.00	0.00	3,499,999.95	3,499,999.95	-3,499,999.95	0.00
TOTAL DE EGRESOS	7,434,540.00	0.00	7,434,540.00	12,214,018.55	12,214,018.55	-4,779,478.55	0.00

Bajo protesta de decir verdad declaramos que los estados financieros y sus notas, son razonablemente correctos y son responsabilidad del emisor.


ROGELIO CONTRERAS GODOY
 PRESIDENTE




FRANCISCO JAVIER GALVAN MERAZ
 DIRECTOR GENERAL

Sistema Intermunicipal de Manejo de Residuos

OPD MUNICIPAL SISTEMA INTERMUNICIPAL DE MANEJO DE RESIDUOS (SIMAR SURESTE)
 ESTADO E INFORME ANALÍTICO DE LA DEUDA PÚBLICA Y OTROS PASIVOS
 DEL 1 DE ENERO AL 31 DE DICIEMBRE DE 2020

Denominación de la deuda pública y otros pasivos	Saldo al 1° de enero de 2020	Disposiciones del periodo	Amortizaciones del periodo	Revaluaciones, reclasificaciones y otros ajustes	Saldo del periodo	Pago de intereses del periodo	Pago de comisiones y demás costos asociados durante el periodo
Deuda Pública							
Corto Plazo	0.00	0.00	0.00	0.00	0.00	0.00	0.00
Instituciones de Crédito	0.00	0.00	0.00	0.00	0.00	0.00	0.00
Títulos y Valores	0.00	0.00	0.00	0.00	0.00	0.00	0.00
Arrendamiento Financiero	0.00	0.00	0.00	0.00	0.00	0.00	0.00
Largo Plazo	0.00	0.00	0.00	0.00	0.00	0.00	0.00
Instituciones de Crédito	0.00	0.00	0.00	0.00	0.00	0.00	0.00
Títulos y Valores	0.00	0.00	0.00	0.00	0.00	0.00	0.00
Arrendamiento Financiero	0.00	0.00	0.00	0.00	0.00	0.00	0.00
Otros Pasivos	215,257.21	0.00	0.00	0.00	160,935.75	0.00	0.00
Total de la Deuda Pública y Otros Pasivos	215,257.21	0.00	0.00	0.00	160,935.75	0.00	0.00

Denominación de la deuda pública y otros pasivos	Saldo al 1° de enero de 2020	Disposiciones del periodo	Amortizaciones del periodo	Revaluaciones, reclasificaciones y otros ajustes	Saldo del periodo	Pago de intereses del periodo	Pago de comisiones y demás costos asociados durante el periodo
Deuda Contingente							
1.- NO EXISTE DEUDA CONTINGENTE	\$0.00	\$0.00	\$0.00	\$0.00	0.00	\$0.00	\$0.00
2.-					0.00		
3.-					0.00		
4.-					0.00		
5.-					0.00		
SUMA	0.00	0.00	0.00	0.00	0.00	0.00	0.00
Valor de Instrumentos Bonos Cupón Cero							
1.- NO EXISTE	\$0.00	\$0.00	\$0.00	\$0.00	0.00	\$0.00	\$0.00
2.-					0.00		
3.-					0.00		
4.-					0.00		
5.-					0.00		
SUMA	0.00	0.00	0.00	0.00	0.00	0.00	0.00

Obligaciones a corto plazo	Monto contratado	Plazo pactado	Tasa de interés	Comisiones y costos relacionados	Tasa afectiva
Obligaciones a Corto Plazo					
1.- NO PÁLICA	0.00	0	0.00	0.00	0.00
2.-					
3.-					
4.-					
5.-					
SUMA	0.00	0.00	0.00	0.00	0.00

Bajo protesta de decir verdad declaramos que los Estados Financieros y sus Notas son razonablemente correctos y responsabilidad del emisor.

Rogelio Contreras Godoy
 ROGELIO CONTRERAS GODOY
 PRESIDENTE

Francisco Javier Galvan Meraz
 FRANCISCO JAVIER GALVAN MERAZ
 DIRECTOR GENERAL

ASEJ2020-13-02-06-2021-1

SELLO



OPD MUNICIPAL SISTEMA INTERMUNICIPAL DE MANEJO DE RESIDUOS (SIMAR SURESTE)
INFORMATIVA DE PROVEEDORES
DEL 1 DE ENERO AL 31 DE DICIEMBRE DE 2020

N°	PROVEEDOR Y/O PRESTADOR	R.F.C.	DOMICILIO	CIUDAD	CODIGO POSTAL	FUENTE DE FINANCIAMIENTO	ORIGEN DEL RECURSO POR CUENTA BANCARIA	FORMA DE PAGO	DESCRIPCIÓN DEL GASTO	IMPORTE	FECHA DE LA FACTURA	FOLIO DE FACTURA
1	Distribuidora de Combustibles Mazatl SA de CV	DCM9406177A9	Calle Galeana No 46	Mazamitla	49500	15	15		3combustibles	5434	01/01/2020	7686
2	Gasoservicio Mazamitla SA de CV	GMA1508113J7	Libramiento Epenche Chico	Mazamitla	49500	15	15		3combustibles	36543	01/02/2020	1231
3	Juan Diego Madrigal Martinez	MAMJ621212F48	Calle Ocampo Sur No. 206	Mazamitla	49500	15	15		3Material de Banco	16000	15/02/2020	3242
4	Quercus Geosoluciones SA de CV	QGE080213988	AV. Cruz del Sur 2997	Guadalajara	44050	15	15		3estudios	36000	13/03/2020	454
5	Eduardo Chavez Gonzalez	CAGE650516AEO	Independencia Sur 29	Marcos Castellanos	45027	15	15		3refacciones	21320	21/04/2020	4323
6	Radiomovil Dipsa SA de CV	ROI841003QJ4	AV. Vallarta No. 3960 B	Zapopan	45027	15	15		3telefonía	16342	18/05/2020	3246
7						0					01/01/2020	0


ROGELIO CONTRERAS GODOY
PRESIDENTE


FRANCISCO JAVIER GALVAN MERAZ
DIRECTOR GENERAL




Bajo protesta de decir verdad declaro que los Estados Financieros y sus Notas son razonablemente correctos y responsabilidad del emisor.



**OPD MUNICIPAL SISTEMA INTERMUNICIPAL DE MANEJO DE RESIDUOS (SIMAR SURESTE)
 INFORME SOBRE PASIVOS CONTINGENTES
 DEL 1 DE ENERO AL 31 DE DICIEMBRE DE 2020**

DESCRIPCIÓN	IMPORTE
NO APLICAN PASIVOS CONTINGENTES	\$0.00
SUMA TOTAL	\$0.00



**ROGELIO CONTRERAS GODOY
 PRESIDENTE**




**FRANCISCO JAVIER GALVAN MERAZ
 DIRECTOR GENERAL**

Bajo protesta de decir verdad declaramos que los Estados Financieros y sus Notas son razonablemente correctos y responsabilidad del emisor.




F11

OPD MUNICIPAL SISTEMA INTERMUNICIPAL DE MANEJO DE RESIDUOS (SIMAR SURESTE)
ESTADO DE CAMBIOS EN LA SITUACIÓN FINANCIERA
DEL 1 DE ENERO AL 31 DE DICIEMBRE DE 2020

CONCEPTO	ORIGEN	APLICACIÓN
Activo	142,607.01	4,330,930.03
Activo circulante	142,607.01	282,775.58
Efectivo y equivalentes	142,607.01	0.00
Derechos a recibir efectivo o equivalentes	0.00	282,775.58
Derechos a recibir bienes o servicios	0.00	0.00
Inventarios	0.00	0.00
Almacenes	0.00	0.00
Estimación por pérdida o deterioro de activos circulantes	0.00	0.00
Otros activos circulantes	0.00	0.00
Activo no circulante	0.00	4,048,154.45
Inversiones financieras a largo plazo	0.00	0.00
Derechos a recibir efectivo o equivalentes a largo plazo	0.00	0.00
Bienes inmuebles, infraestructura y construcciones en proceso	0.00	3,499,999.95
Bienes muebles	0.00	548,154.50
Activos intangibles	0.00	0.00
Depreciación, deterioro y amortización acumulada de bienes	0.00	0.00
Activos diferidos	0.00	0.00
Estimación por pérdida o deterioro de activos no circulantes	0.00	0.00
Otros activos no circulantes	0.00	0.00
Pasivo	0.00	54,321.46
Pasivo circulante	0.00	54,321.46
Cuentas por pagar a corto plazo	0.00	54,321.46
Documentos por pagar a corto plazo	0.00	0.00
Porción a corto plazo de la deuda pública a largo plazo	0.00	0.00
Títulos y valores a corto plazo	0.00	0.00
Pasivos diferidos a corto plazo	0.00	0.00
Fondos y bienes de terceros en garantía y/o administración a corto plazo	0.00	0.00
Provisiones a corto plazo	0.00	0.00
Otros pasivos a corto plazo	0.00	0.00
Pasivo no circulante	0.00	0.00
Cuentas por pagar a largo plazo	0.00	0.00
Documentos por pagar a largo plazo	0.00	0.00
Deuda pública a largo plazo	0.00	0.00
Pasivos diferidos a largo plazo	0.00	0.00
Fondos y bienes de terceros en garantía y/o en administración a largo plazo	0.00	0.00
Provisiones a largo plazo	0.00	0.00
Hacienda pública/patrimonio	6,105,510.92	1,862,866.44
Hacienda pública/patrimonio contribuido	0.00	0.00
Aportaciones	0.00	0.00
Donaciones de capital	0.00	0.00
Actualización de la hacienda pública / patrimonio	0.00	0.00
Hacienda pública/patrimonio generado	6,105,510.92	1,862,866.44
Resultados del ejercicio (ahorro / desahorro)	0.00	1,862,866.44
Resultados de ejercicios anteriores	6,105,510.92	0.00
Revalúos	0.00	0.00
Reservas	0.00	0.00
Rectificaciones de resultados de ejercicios anteriores	0.00	0.00
Exceso o insuficiencia en la actualización de la hacienda pública/patrimonio	0.00	0.00
Resultado por posición monetaria	0.00	0.00
Resultado por tenencia de activos no monetarios	0.00	0.00

Bajo protesta de decir verdad declaramos que los estados financieros y sus notas, son razonablemente correctos y son responsabilidad del emisor.

 **simar sureste**

 ROGELIO CONTRERAS GODOY
 PRESIDENTE


 FRANCISCO JAVIER GALVAN MERAZ
 DIRECTOR GENERAL



OPD MUNICIPAL SISTEMA INTERMUNICIPAL DE MANEJO DE RESIDUOS (SIMAR SURESTE)
ESTADO ANALÍTICO DEL EJERCICIO DEL PRESUPUESTO DE EGRESOS
CLASIFICACIÓN ECONÓMICA (POR TIPO DE GASTO)
DEL 1 DE ENERO AL 31 DE DICIEMBRE DE 2020

CONCEPTO	EGRESOS					SUB EJERCICIO
	APROBADO	AMPLIACIONES/ (REDUCCIONES)	MODIFICADO	DEVENGADO	PAGADO	
Gasto corriente	7,434,540.00	0.00	7,434,540.00	8,145,864.10	8,145,864.10	-711,324.10
Gasto de capital	0.00	0.00	0.00	4,048,154.45	4,048,154.45	-4,048,154.45
Amortización de la deuda y disminución de pasivos	0.00	0.00	0.00	0.00	0.00	0.00
Pensiones y jubilaciones	0.00	0.00	0.00	0.00	0.00	0.00
Participaciones	0.00	0.00	0.00	20,000.00	20,000.00	-20,000.00
TOTAL DEL GASTO	7,434,540.00	0.00	7,434,540.00	12,214,018.55	12,214,018.55	-4,779,478.55

Bajo protesta de decir verdad declaramos que los estados financieros y sus notas, son razonablemente correctos y son responsabilidad del emisor.


ROGELIO CONTRERAS GODOY
PRESIDENTE





FRANCISCO JAVIER GALVAN MERAZ
DIRECTOR GENERAL



OPD MUNICIPAL SISTEMA INTERMUNICIPAL DE MANEJO DE RESIDUOS (SIMAR SURESTE)
ESTADO ANALÍTICO DEL EJERCICIO DEL PRESUPUESTO DE EGRESOS
CLASIFICACIÓN FUNCIONAL (FINALIDAD Y FUNCIÓN)
DEL 1 DE ENERO AL 31 DE DICIEMBRE DE 2020

CONCEPTO	EGRESOS					SUB EJERCICIO
	APROBADO	AMPLIACIONES/ (REDUCCIONES)	MODIFICADO	DEVENGADO	PAGADO	
Gobierno	0.00	0.00	0.00	0.00	0.00	0.00
Legislación	0.00	0.00	0.00	0.00	0.00	0.00
Justicia	0.00	0.00	0.00	0.00	0.00	0.00
Coordinación de la política de gobierno	0.00	0.00	0.00	0.00	0.00	0.00
Relaciones exteriores	0.00	0.00	0.00	0.00	0.00	0.00
Asuntos financieros y hacendarios	0.00	0.00	0.00	0.00	0.00	0.00
Seguridad nacional	0.00	0.00	0.00	0.00	0.00	0.00
Asuntos de orden público y de seguridad interior	0.00	0.00	0.00	0.00	0.00	0.00
Otros servicios generales	0.00	0.00	0.00	0.00	0.00	0.00
Desarrollo social	7,434,540.00	0.00	7,434,540.00	12,214,018.55	12,214,018.55	-4,779,478.55
Protección ambiental	7,434,540.00	0.00	7,434,540.00	12,214,018.55	12,214,018.55	-4,779,478.55
Vivienda y servicios a la comunidad	0.00	0.00	0.00	0.00	0.00	0.00
Salud	0.00	0.00	0.00	0.00	0.00	0.00
Recreación, cultura y otras manifestaciones sociales	0.00	0.00	0.00	0.00	0.00	0.00
Educación	0.00	0.00	0.00	0.00	0.00	0.00
Protección social	0.00	0.00	0.00	0.00	0.00	0.00
Otros asuntos sociales	0.00	0.00	0.00	0.00	0.00	0.00
Desarrollo económico	0.00	0.00	0.00	0.00	0.00	0.00
Asuntos económicos, comerciales y laborales en general	0.00	0.00	0.00	0.00	0.00	0.00
Agropecuaria, silvicultura, pesca y caza	0.00	0.00	0.00	0.00	0.00	0.00
Combustibles y energía	0.00	0.00	0.00	0.00	0.00	0.00
Minería, manufacturas y construcción	0.00	0.00	0.00	0.00	0.00	0.00
Transporte	0.00	0.00	0.00	0.00	0.00	0.00
Comunicaciones	0.00	0.00	0.00	0.00	0.00	0.00
Turismo	0.00	0.00	0.00	0.00	0.00	0.00
Ciencia, tecnología e innovación	0.00	0.00	0.00	0.00	0.00	0.00
Otras industrias y otros asuntos económicos	0.00	0.00	0.00	0.00	0.00	0.00
Otras no clasificadas en funciones anteriores	0.00	0.00	0.00	0.00	0.00	0.00
Transacciones de la deuda pública / costo financiero de la deuda	0.00	0.00	0.00	0.00	0.00	0.00
Transferencias, participaciones y aportaciones entre diferentes niveles y órdenes de gobierno	0.00	0.00	0.00	0.00	0.00	0.00
Saneamiento del sistema financiero	0.00	0.00	0.00	0.00	0.00	0.00
Adeudos de ejercicios fiscales anteriores	0.00	0.00	0.00	0.00	0.00	0.00
TOTAL DEL GASTO	7,434,540.00	0.00	7,434,540.00	12,214,018.55	12,214,018.55	-4,779,478.55

Bajo protesta de decir verdad declaramos que los estados financieros y sus notas, son razonablemente correctos y son responsabilidad del emisor.


ROGELIO CONTRERAS GODDY
 PRESIDENTE




FRANCISCO JAVIER GALVAN MERAZ
 DIRECTOR GENERAL

Sistema Intermunicipal de Manejo de Residuos

F19

OPD MUNICIPAL SISTEMA INTERMUNICIPAL DE MANEJO DE RESIDUOS (SIMAR SURESTE)
ESTADO ANALÍTICO DEL EJERCICIO DEL PRESUPUESTO DE EGRESOS DETALLADO - LDF
CLASIFICACIÓN FUNCIONAL (FINALIDAD Y FUNCIÓN)
DEL 1 DE ENERO AL 31 DE DICIEMBRE DE 2020

CONCEPTO	EGRESOS					SUB EJERCICIO
	APROBADO	AMPLIACIONES/ (REDUCCIONES)	MODIFICADO	DEVENGADO	PAGADO	
I GASTO NO ETIQUETADO						
A Gobierno	0.00	0.00	0.00	0.00	0.00	0.00
Legislación	0.00	0.00	0.00	0.00	0.00	0.00
Justicia	0.00	0.00	0.00	0.00	0.00	0.00
Coordinación de la política de gobierno	0.00	0.00	0.00	0.00	0.00	0.00
Relaciones exteriores	0.00	0.00	0.00	0.00	0.00	0.00
Asuntos financieros y hacendarios	0.00	0.00	0.00	0.00	0.00	0.00
Seguridad nacional	0.00	0.00	0.00	0.00	0.00	0.00
Asuntos de orden público y de seguridad interior	0.00	0.00	0.00	0.00	0.00	0.00
Otros servicios generales	0.00	0.00	0.00	0.00	0.00	0.00
B Desarrollo social	7,434,540.00	0.00	7,434,540.00	8,714,018.60	8,714,018.60	-1,279,478.60
Protección ambiental	7,434,540.00	0.00	7,434,540.00	8,714,018.60	8,714,018.60	-1,279,478.60
Vivienda y servicios a la comunidad	0.00	0.00	0.00	0.00	0.00	0.00
Salud	0.00	0.00	0.00	0.00	0.00	0.00
Recreación, cultura y otras manifestaciones sociales	0.00	0.00	0.00	0.00	0.00	0.00
Educación	0.00	0.00	0.00	0.00	0.00	0.00
Protección social	0.00	0.00	0.00	0.00	0.00	0.00
Otros asuntos sociales	0.00	0.00	0.00	0.00	0.00	0.00
C Desarrollo económico	0.00	0.00	0.00	0.00	0.00	0.00
Asuntos económicos, comerciales y laborales en general	0.00	0.00	0.00	0.00	0.00	0.00
Agropecuaria, silvicultura, pesca y caza	0.00	0.00	0.00	0.00	0.00	0.00
Combustibles y energía	0.00	0.00	0.00	0.00	0.00	0.00
Minería, manufacturas y construcción	0.00	0.00	0.00	0.00	0.00	0.00
Transporte	0.00	0.00	0.00	0.00	0.00	0.00
Comunicaciones	0.00	0.00	0.00	0.00	0.00	0.00
Turismo	0.00	0.00	0.00	0.00	0.00	0.00
Ciencia, tecnología e innovación	0.00	0.00	0.00	0.00	0.00	0.00
Otras industrias y otros asuntos económicos	0.00	0.00	0.00	0.00	0.00	0.00
D Otras no clasificadas en fdunciones anteriores	0.00	0.00	0.00	0.00	0.00	0.00
Transacciones de la deuda publica / costo financiero de la deuda	0.00	0.00	0.00	0.00	0.00	0.00
Transferencias, participaciones y aportaciones entre diferentes niveles y órdenes de gobierno	0.00	0.00	0.00	0.00	0.00	0.00
Saneamiento del sistema financiero	0.00	0.00	0.00	0.00	0.00	0.00
Adeudos de ejercicios fiscales anteriores	0.00	0.00	0.00	0.00	0.00	0.00
TOTAL DEL GASTO NO ETIQUETADO	7,434,540.00	0.00	7,434,540.00	8,714,018.60	8,714,018.60	-1,279,478.60
II GASTO ETIQUETADO						
A Gobierno	0.00	0.00	0.00	0.00	0.00	0.00
Legislación	0.00	0.00	0.00	0.00	0.00	0.00
Justicia	0.00	0.00	0.00	0.00	0.00	0.00
Coordinación de la política de gobierno	0.00	0.00	0.00	0.00	0.00	0.00
Relaciones exteriores	0.00	0.00	0.00	0.00	0.00	0.00
Asuntos financieros y hacendarios	0.00	0.00	0.00	0.00	0.00	0.00
Seguridad nacional	0.00	0.00	0.00	0.00	0.00	0.00
Asuntos de orden público y de seguridad interior	0.00	0.00	0.00	0.00	0.00	0.00
Otros servicios generales	0.00	0.00	0.00	0.00	0.00	0.00
B Desarrollo social	0.00	0.00	0.00	3,499,999.95	3,499,999.95	-3,499,999.95
Protección ambiental	0.00	0.00	0.00	3,499,999.95	3,499,999.95	-3,499,999.95
Vivienda y servicios a la comunidad	0.00	0.00	0.00	0.00	0.00	0.00
Salud	0.00	0.00	0.00	0.00	0.00	0.00
Recreación, cultura y otras manifestaciones sociales	0.00	0.00	0.00	0.00	0.00	0.00
Educación	0.00	0.00	0.00	0.00	0.00	0.00
Protección social	0.00	0.00	0.00	0.00	0.00	0.00
Otros asuntos sociales	0.00	0.00	0.00	0.00	0.00	0.00
C Desarrollo económico	0.00	0.00	0.00	0.00	0.00	0.00
Asuntos económicos, comerciales y laborales en general	0.00	0.00	0.00	0.00	0.00	0.00
Agropecuaria, silvicultura, pesca y caza	0.00	0.00	0.00	0.00	0.00	0.00
Combustibles y energía	0.00	0.00	0.00	0.00	0.00	0.00
Minería, manufacturas y construcción	0.00	0.00	0.00	0.00	0.00	0.00
Transporte	0.00	0.00	0.00	0.00	0.00	0.00
Comunicaciones	0.00	0.00	0.00	0.00	0.00	0.00
Turismo	0.00	0.00	0.00	0.00	0.00	0.00
Ciencia, tecnología e innovación	0.00	0.00	0.00	0.00	0.00	0.00
Otras industrias y otros asuntos económicos	0.00	0.00	0.00	0.00	0.00	0.00
D Otras no clasificadas en fdunciones anteriores	0.00	0.00	0.00	0.00	0.00	0.00
Transacciones de la deuda publica / costo financiero de la deuda	0.00	0.00	0.00	0.00	0.00	0.00
Transferencias, participaciones y aportaciones entre diferentes niveles y órdenes de gobierno	0.00	0.00	0.00	0.00	0.00	0.00
Saneamiento del sistema financiero	0.00	0.00	0.00	0.00	0.00	0.00
Adeudos de ejercicios fiscales anteriores	0.00	0.00	0.00	0.00	0.00	0.00
TOTAL DEL GASTO ETIQUETADO	0.00	0.00	0.00	3,499,999.95	3,499,999.95	-3,499,999.95
TOTAL DEL GASTO	7,434,540.00	0.00	7,434,540.00	12,214,018.55	12,214,018.55	-4,779,478.55

Bajo protesta de decir verdad declaramos que los estados financieros y sus notas, son razonablemente correctos y son responsabilidad del emisor.

Rogelio Contreras Godoy
ROGELIO CONTRERAS GODOY
 PRESIDENTE




Francisco Javier Galvan Meraz
FRANCISCO JAVIER GALVAN MERAZ
 DIRECTOR GENERAL

OPD MUNICIPAL SISTEMA INTERMUNICIPAL DE MANEJO DE RESIDUOS (SIMAR SURESTE)
ESTADO ANALÍTICO DEL EJERCICIO DEL PRESUPUESTO DE EGRESOS DETALLADO - LDF
CLASIFICACIÓN DE SERVICIOS PERSONALES POR CATEGORÍA

DEL 1 DE ENERO AL 31 DE DICIEMBRE DE 2020

CONCEPTO	EGRESOS					SUB EJERCICIO
	APROBADO	AMPLIACIONES/ (REDUCCIONES)	MODIFICADO	DEVENGADO	PAGADO	
I GASTOS NO ETIQUETADOS						
A Personal administrativo y de servicio público	3,540,618.00	0.00	3,540,618.00	2,574,322.36	2,574,322.36	966,295.64
B Magisterio	0.00	0.00	0.00	0.00	0.00	0.00
C Servicios de salud	0.00	0.00	0.00	0.00	0.00	0.00
Personal administrativo	0.00	0.00	0.00	0	0.00	0.00
Personal médico, paramédico y afín	0.00	0.00	0.00	0.00	0.00	0.00
D Seguridad pública	0.00	0.00	0.00	0.00	0.00	0.00
E Gastos asociados a la implementación de nuevas leyes federales o reformas a las mismas	0.00	0.00	0.00	0.00	0.00	0.00
Nombre del programa o ley	0.00	0.00	0.00	0.00	0.00	0.00
Nombre del programa o ley	0.00	0.00	0.00	0.00	0.00	0.00
F Sentencias laborales definitivas	0.00	0.00	0.00	0.00	0.00	0.00
TOTAL DEL GASTO NO ETIQUETADO	3,540,618.00	0.00	3,540,618.00	2,574,322.36	2,574,322.36	966,295.64
II GASTOS ETIQUETADOS						
A Personal administrativo y de servicio público	0.00	0.00	0.00	0.00	0.00	0.00
B Magisterio	0.00	0.00	0.00	0.00	0.00	0.00
C Servicios de salud	0.00	0.00	0.00	0.00	0.00	0.00
Personal administrativo	0.00	0.00	0.00	0.00	0.00	0.00
Personal médico, paramédico y afín	0.00	0.00	0.00	0.00	0.00	0.00
D Seguridad pública	0.00	0.00	0.00	0.00	0.00	0.00
E Gastos asociados a la implementación de nuevas leyes federales o reformas a las mismas	0.00	0.00	0.00	0.00	0.00	0.00
Nombre del programa o ley	0.00	0.00	0.00	0.00	0.00	0.00
Nombre del programa o ley	0.00	0.00	0.00	0.00	0.00	0.00
F Sentencias laborales definitivas	0.00	0.00	0.00	0.00	0.00	0.00
TOTAL DEL GASTO ETIQUETADO	0.00	0.00	0.00	0.00	0.00	0.00
III TOTAL DEL GASTO DE SERVICIOS PERSONALES	3,540,618.00	0.00	3,540,618.00	2,574,322.36	2,574,322.36	966,295.64

Bajo protesta de decir verdad declaramos que los estados financieros y sus notas, son razonablemente correctos y son responsabilidad del emisor.



ROGELIO CONTRERAS GODOY
PRESIDENTE





FRANCISCO JAVIER GALVAN MERAZ
DIRECTOR GENERAL

Sistema Intermunicipal de Manejo de Residuos

F21

OPD MUNICIPAL SISTEMA INTERMUNICIPAL DE MANEJO DE RESIDUOS (SIMAR SURESTE)
BALANCE PRESUPUESTARIO - LDF
DEL 1 DE ENERO AL 31 DE DICIEMBRE DE 2020

CONCEPTO	ESTIMADO/ APROBADO	DEVENGADO	RECAUDADO/ PAGADO
A Ingresos totales	7,434,540.00	12,408,508.58	12,408,508.58
A1 Ingresos de libre disposición	7,434,540.00	8,908,508.58	8,908,508.58
A2 Transferencias federales etiquetadas	0.00	3,500,000.00	3,500,000.00
A3 Financiamiento neto	0.00	0.00	0.00
B Egresos presupuestarios	7,434,540.00	12,214,018.55	12,214,018.55
B1 Gastos no etiquetado (sin incluir amortización de la deuda pública)	7,434,540.00	8,714,018.60	8,714,018.60
B2 Gasto etiquetado (sin incluir amortización de la deuda pública)	0.00	3,499,999.95	3,499,999.95
C Remanentes del ejercicio anterior	0.00	0.00	0.00
C1 Remanentes de ingresos de libre disposición aplicados en el periodo	0.00	0.00	0.00
C2 Remanentes de transferencias federales etiquetadas aplicados en el periodo	0.00	0.00	0.00
I Balance presupuestario	0.00	194,490.03	194,490.03
II Balance presupuestario sin financiamiento neto	0.00	194,490.03	194,490.03
III Balance presupuestario sin financiamiento neto y sin remanentes del ejercicio anterior	0.00	194,490.03	194,490.03

CONCEPTO	APROBADO	DEVENGADO	PAGADO
E Intereses, comisiones y gastos de la deuda	0.00	0.00	0.00
E1 Intereses, comisiones y gastos de la deuda con gasto no etiquetado	0.00	0.00	0.00
E2 Intereses, comisiones y gastos de la deuda con gasto etiquetado	0.00	0.00	0.00
IV Balance primario	0.00	194,490.03	194,490.03

CONCEPTO	ESTIMADO/ APROBADO	DEVENGADO	RECAUDADO/ PAGADO
F Financiamiento	0.00	0.00	0.00
F1 Financiamiento con fuente de pago de ingresos de libre disposición	0.00	0.00	0.00
F2 Financiamiento con fuente de pago de transferencias federales etiquetadas	0.00	0.00	0.00
G Amortización de la deuda	0.00	0.00	0.00
G1 Amortización de la deuda pública con gasto no etiquetado	0.00	0.00	0.00
G2 Amortización de la deuda pública con gasto etiquetado	0.00	0.00	0.00
A3 Financiamiento Neto	0.00	0.00	0.00

CONCEPTO	ESTIMADO/ APROBADO	DEVENGADO	RECAUDADO/ PAGADO
A1 Ingresos de libre disposición	7,434,540.00	8,908,508.58	8,908,508.58
A3.1 Financiamiento neto con fuente de pago de ingresos de libre disposición	0.00	0.00	0.00
F1 Financiamiento con fuente de pago de ingresos de libre disposición	0.00	0.00	0.00
G1 Amortización de la deuda pública con gasto etiquetado	0.00	0.00	0.00
B1 Gasto no etiquetado (sin incluir amortización de la deuda pública)	7,434,540.00	8,714,018.60	8,714,018.60
C1 Remanente de ingresos de libre disposición aplicados en el periodo	0.00	0.00	0.00
V Balance presupuestario de recursos disponibles	0.00	194,489.98	194,489.98
VI Balance presupuestario de recursos disponibles sin financiamiento neto	0.00	194,489.98	194,489.98

CONCEPTO	ESTIMADO/ APROBADO	DEVENGADO	RECAUDADO/ PAGADO
A2 Transferencias federales etiquetadas	0.00	3,500,000.00	3,500,000.00
A3.2 Financiamiento neto con fuente de pago de transferencias federales etiquetadas	0.00	0.00	0.00
F2 Financiamiento con fuente de pago de transferencias federales	0.00	0.00	0.00
G2 Amortización de la deuda pública con gasto etiquetado	0.00	0.00	0.00
B2 Gasto etiquetado (sin incluir amortización de la deuda pública)	0.00	3,499,999.95	3,499,999.95
C2 Remanente de transferencias federales etiquetadas aplicados en el periodo	0.00	0.00	0.00
VII Balance presupuestario de recursos etiquetados	0.00	0.05	0.05
VIII Balance presupuestario de recursos etiquetados sin financiamiento neto	0.00	0.05	0.05

Bajo protesta de decir verdad declaramos que los estados financieros y sus notas, son razonablemente correctos y son responsabilidad del emisor.

Rogelio Contreras Godoy

ROGELIO CONTRERAS GODOY
PRESIDENTE



Francisco Javier Galván Meraz

FRANCISCO JAVIER GALVAN MERAZ
DIRECTOR GENERAL



F22

OPD MUNICIPAL SISTEMA INTERMUNICIPAL DE MANEJO DE RESIDUOS (SIMAR SURESTE)
INFORMATIVA ANUAL DE OBRAS
DEL 1 DE ENERO AL 31 DE DICIEMBRE DE 2020

NOMBRE DE OBRA O NÚMERO DE ORDEN DE TRABAJO	LOCALIDAD	DESCRIPCIÓN DE LA OBRA U OBJETO DEL CONTRATO	NOMBRE DEL EJECUTOR DE LA OBRA	UBICACIÓN (COORDENADAS GEOGRÁFICAS)		MODALIDAD DE EJECUCIÓN				PLAZO DE EJECUCIÓN			PRORROGA Y/O DIFERIMIENTO		ORIGEN DEL RECURSO (MONITO)				IMPORTE TOTAL DEL PAGO	ESTATUS DE LA OBRA	ENTREGA RECEPCIÓN Y/O MINUTA DE TERMINACIÓN	
				LATITUD	LONGITUD	ADMÓN. DIRECTA	CONTRATO			INICIO	TERMINO	DÍAS NATURALES	SI	NO	PROPIOS	ESTATAL	FISCAF	CONVENIO FEDERAL			SI	NO
							ABIL. DIRECTA	CONVENIO SIMPL.	LICITA. PÚBLICA													
NO APLICA	0	0	0	0	0	X			X	01/01/2020	01/01/2020	0	X		\$-	\$-	\$-	\$-	\$-	Terminada	X	



Rogelio Contreras Godoy *Francisco Javier Guayán Meraz*

 PRESIDENTE DIRECTOR GENERAL



 Sistema Intermunicipal de Manejo de Residuos

OPD MUNICIPAL SISTEMA INTERMUNICIPAL DE MANEJO DE RESIDUOS
(SIMAR SURESTE)
INFORME ANUAL DE DESEMPEÑO EN LA GESTIÓN
DEL 1 DE ENERO AL 31 DE DICIEMBRE DE 2020



INTRODUCCIÓN

El Sistema Intermunicipal de Manejo de Residuos Sureste, surge por iniciativa de las autoridades municipales para resolver de forma asociada y conjunta el problema del inadecuado manejo de residuos sólidos urbanos y la falta de inversión en infraestructura, así como para promover una política en materia de prevención y gestión integral de residuos de conformidad con la Ley General para la Prevención y Gestión Integral de Residuos (LGPGIR) y el Programa Nacional para la Prevención y Gestión Integral de Residuos (PNGIR).

Para atender la problemática particular en el manejo de los residuos sólidos urbanos, los municipios de: Concepción de Buenos Aires, La Manzanilla de la Paz, Mazamitla, Quitupán, Valle de Juárez, Santa María del Oro, Teocuitatlán, Tizapán El Alto y Tuxcueca del Gobierno del Estado de Jalisco y el municipio de Marcos Castellanos del Estado de Michoacán de Ocampo, decidieron unir esfuerzos y recursos mediante acuerdo de coordinación y asociación intermunicipal, haciendo uso de las facultades establecidas en el artículo 115 de la Constitución Política de los Estados Unidos Mexicanos, a través de la figura de Organismo Público Descentralizado Intermunicipal que tuviera personalidad jurídica propia, patrimonio y autonomía técnica y

Juan Flores

financiera en la prestación del servicio público de limpia, recolección tratamiento y disposición final de residuos sólidos urbanos y manejo especial.

Este esfuerzo de colaboración intermunicipal se formalizó el 15 de octubre de 2008, con la firma del convenio de creación del Organismo Público Descentralizado denominado "Sistema Intermunicipal de Manejo de Residuos Sureste", por los presidentes de los municipios de la región, mismo que fue publicado en el periódico "El Estado de Jalisco", el 01 de noviembre de 2008

RESULTADOS DE LA GESTION

Existen dos programas:

1.- Operación relleno sanitario

Recepción, registro, depósito, compactación y cobertura de 28,094.20 ton/rsu/año recolectados por los municipios de Mazamitla, Quitupán, Valle de Juárez, Marcos Castellanos, la Manzanilla de la Paz, Teocuitatlán, Concepción de Buenos Aires, Tuxcueca y Tizapán El Alto de conformidad con lo establecido en la NOM-083-SEMARNAT-2003

Este programa tiene por objetivo el confinamiento de 25,294. Toneladas de residuos en el año con una inversión en el manejo de 7,434,540.00 y al momento se han recibido más de 28,365.00 toneladas con un avance de del 112% de lo estimado en el año y

Juan P. Torres



con el costo de 8,714,018.60 que representa el 115% del presupuesto estimado del ejercicio actual

2.- Operación de estación de Transferencia.

Recibir, registrar y acomodar las aproximadamente 7,865.58 ton/rsu/año provenientes de los municipios de Tuxcueca, Teocuitatlán de Corona, Concepción de Buenos Aires y la Manzanilla de la Paz en la Estación Intermunicipal de Transferencia Residuos Sólidos para su traslado disposición final en relleno sanitario intermunicipal, de conformidad con la NOM-083-SEMARNAT-2003.

Este programa tiene por objetivo el confinamiento de 25,294. Toneladas de residuos en el año con una inversión en el manejo de 7,865.58 Toneladas y al momento se han recibido más de 8,251.00 toneladas con un avance de del 112% de lo estimado en el año


Rogelio Contreras Godoy
ROGELIO CONTRERAS GODOY
PRESIDENTE

Francisco Javier Galvan Meraz
FRANCISCO JAVIER GALVAN MERAZ
DIRECTOR GENERAL

Sistema Intermunicipal de Manejo de Residuos

ASEJ2020-13-02-06-2021-1

Bajo protesta de decir verdad declaramos que los Estados Financieros y sus Notas son razonablemente correctos y responsabilidad del emisor.

Corte anual
15

OPD MUNICIPAL SISTEMA INTERMUNICIPAL DE MANEJO DE RESIDUOS (SIMAR SURESTE)
FLUJO CONTABLE DE INGRESOS Y EGRESOS
 DEL 1 DE ENERO AL 30 DE JUNIO DE 2020

TÍTULO	INGRESO					
	ESTIMADO	AMPLIACIÓN Y REDUCCIÓN	MODIFICADO	DEVENGADO	AVANCE FINANCIERO	PENDIENTE DE INGRESAR
Impuestos	0.00	0.00	0.00	0.00	0.00%	100.00%
Cuotas y aportaciones de seguridad social	0.00	0.00	0.00	0.00	0.00%	100.00%
Contribuciones de mejora	0.00	0.00	0.00	0.00	0.00%	100.00%
Derechos	0.00	0.00	0.00	0.00	0.00%	100.00%
Productos	0.00	0.00	0.00	0.00	0.00%	100.00%
Aprovechamientos	0.00	0.00	0.00	0.00	0.00%	100.00%
Ingresos por venta de bienes, prestación de servicios y otros ingresos	7,434,540.00	0.00	7,434,540.00	3,933,587.95	52.91%	47.09%
Participaciones, aportaciones, convenios, incentivos derivados de la colaboración fiscal y fondos distintos de aportaciones	0.00	0.00	0.00	0.00	0.00%	100.00%
Transferencias, asignaciones, subsidios y subvenciones, y pensiones y jubilaciones	0.00	0.00	0.00	0.00	0.00%	100.00%
Ingresos derivados de financiamiento	0.00	0.00	0.00	0.00	0.00%	100.00%
TOTAL	7,434,540.00	0.00	7,434,540.00	3,933,587.95	52.91%	47.09%

CAPÍTULO	EGRESOS					
	APROBADO	AMPLIACIONES/ (REDUCCIONES)	MODIFICADO	DEVENGADO	AVANCE FINANCIERO	PENDIENTE POR EJERCER
Servicios personales	3,540,618.00	0.00	3,540,618.00	1,151,896.09	32.53%	67.47%
Materiales y suministros	2,677,322.00	0.00	2,677,322.00	1,531,421.65	57.20%	42.80%
Servicios generales	1,216,600.00	0.00	1,216,600.00	1,216,189.12	99.97%	0.03%
Transferencias, asignaciones, subsidios y otras ayudas	0.00	0.00	0.00	0.00	0.00%	100.00%
Bienes muebles, inmuebles e intangibles	0.00	0.00	0.00	538,178.50	0.00%	100.00%
Inversión pública	0.00	0.00	0.00	0.00	0.00%	100.00%
Inversiones financieras y otras provisiones	0.00	0.00	0.00	0.00	0.00%	100.00%
Participaciones y aportaciones	0.00	0.00	0.00	20,000.00	0.00%	100.00%
Deuda pública	0.00	0.00	0.00	0.00	0.00%	100.00%
TOTAL	7,434,540.00	0.00	7,434,540.00	4,457,685.36	59.96%	40.04%

Bajo protesta de decir verdad declaramos que los estados financieros y sus notas, son razonablemente correctos y son responsabilidad del emisor.

Rogelio Contreras Godoy
 ROGELIO CONTRERAS GODOY
 PRESIDENTE



Francisco Javier Galvan Meraz
 FRANCISCO JAVIER GALVAN MERAZ
 DIRECTOR GENERAL

Sistema Intermunicipal de Manejo de Residuos

OPD MUNICIPAL SISTEMA INTERMUNICIPAL DE MANEJO DE RESIDUOS (SIMAR SURESTE)
AVANCE DE PROGRAMAS CON MATRIZ
PRIMER AVANCE DE GESTION FINANCIERA - DEL 1 DE ENERO AL 30 DE JUNIO DE 2020

Descripción del programa	M/E/ MR	Resumen Narrativo	Nombre del indicador	Definición del indicador	Método de cálculo	Valor programado 1 (Enero a junio)	Valor programado 2 (Enero a junio)	Frecuencia de medición	Meta	Avance 1er Semestre	Avance 2er Semestre	Avance Anual del	Avance Anual del	Avance del	Avance del	Avance del	Avance del	Avance del	Avance del	Avance del	Avance del	
										del Valor programado 1 (Enero a junio)	del Valor programado 2 (Enero a junio)	programado 1 (Enero a junio)	programado 2 (Enero a junio)	Capítulo 2000	Capítulo 2000	Capítulo 2000	Capítulo 2000	Capítulo 2000	Capítulo 2000	Capítulo 2000	Capítulo 2000	Capítulo 2000
MEJORAMIENTO DEL CENTRO	Fin	MANTENIMIENTO DE LOS SERVICIOS DESECHO BIEN	GESTION	MANEJO ADECUADO DE LOS SERVICIOS DESECHO BIEN	PONCIENTUAL	0	0		0	0	0	0	0	\$-	\$-	\$-	\$-	\$-	\$-	\$-	\$-	\$-
MEJORAMIENTO DEL CENTRO	Proyecto	CONSTRUCCION DE NUEVA CELDA	GESTION	CONSTRUCCION DE NUEVA CELDA	PONCIENTUAL	0	0		0	0	0	0	0	\$-	\$-	\$-	\$-	\$-	\$-	\$-	\$-	\$-
MEJORAMIENTO DEL CENTRO	Componente 1	CONSTRUCCION DE NUEVA CELDA	GESTION	CONSTRUCCION DE NUEVA CELDA	PONCIENTUAL	1	1	ANUAL	4	0	0	0	0	\$-	\$-	\$-	\$-	\$-	\$-	\$-	\$-	\$-





ROGELIO CONTRERAS GODOY PRESIDENTE
 FRANCISCO JAVIER GUZMÁN MÉNDEZ DIRECTOR GENERAL

Bajo protesta de decir verdad declaramos que los Estados Financieros y sus Notas son razonablemente correctos y responsabilidad del emisor.
 SISTEMA INTERMUNICIPAL DE MANEJO DE RESIDUOS

F13 con Matriz

OPD MUNICIPAL SISTEMA INTERMUNICIPAL DE MANEJO DE RESIDUOS (SIMAR SURESTE)
AVANCE DE PROGRAMAS SIN MATRIZ
PRIMER AVANCE DE GESTION FINANCIERA - DEL 1 DE ENERO AL 30 DE JUNIO DE 2020

Denominación del programa	Objetivo	Nombre del indicador	Definición del indicador	Método de cálculo	Valor programado 1 (Enero-diciembre)	Valor programado 2 (Enero-junio)	Frecuencia de medición	Meta	Avance 1er Semestre del Valor programado 1 (Enero-diciembre)	Avance 1er Semestre del Valor programado 2 (Enero-junio)	Avance Anual del Valor programado 1 (Enero-diciembre)	Avance Anual del Valor programado 2 (Enero-junio)	Avance del Capítulo 1000	Avance del Capítulo 2000	Avance del Capítulo 3000	Avance del Capítulo 4000	Avance del Capítulo 5000	Avance del Capítulo 6000	Avance del Capítulo 7000	Avance del Capítulo 8000	Avance del Capítulo 9000	
Administración del organismo	Alzivar acciones de carácter administrativo, técnico, financiero y presupuestal, formular la planeación de los servicios de transferencia, participación social, selección y disposición final de residuos sólidos, selección y disposición final de recursos asignados, gestión de recursos para construcción y equipamiento de infraestructura intermunicipal. Presentar ante el consejo de administración las acciones de relevancia del organismo. Planeación y asesoría de los servicios de línea municipal.	Gestión	Atender asuntos de carácter administrativo, técnico, financiero y presupuestal. Formular la planeación de los servicios de transferencia, participación social, selección y disposición final de recursos asignados. Gestionar recursos para construcción y equipamiento de infraestructura intermunicipal. Presentar ante el consejo de administración las acciones de relevancia del organismo. Planeación y asesoría de los servicios de línea municipal.	(Monto de recursos ejercidos / monto de recursos aprobados)*100	2112000	2112000	ANUAL	0	0	0	0	0	\$-	\$-	\$-	\$-	\$-	\$-	\$-	\$-	\$-	\$-
Operación refugio sanitario	Recepción, registro, depósito, compactación y cobertura de 25,000.00 toneladas por los municipios de Misantla, Cuxtlan, Valle de Juárez, Misantla, Caxtepec, la Mariposa de la Paz, Tancitarán, Compañía de Buena Vista, Tancitarán y Tancitarán. El alto de conformidad con el establecido en la NOM-003 SEMARNAT-2003.	Gestión	Recepción, registro, depósito, compactación y cobertura de 25,000.00 toneladas por los municipios de Misantla, Cuxtlan, Valle de Juárez, Misantla, Caxtepec, la Mariposa de la Paz, Tancitarán, Compañía de Buena Vista, Tancitarán y Tancitarán. El alto de conformidad con el establecido en la NOM-003 SEMARNAT-2003.	(Toneladas de residuos recibidos / toneladas de residuos contratadas)*100	25284.5	25284.5	ANUAL	0	0	0	0	0	\$-	\$-	\$-	\$-	\$-	\$-	\$-	\$-	\$-	\$-




 ROGELIO CONTRERAS GODOY PRESIDENTE FRANCISCO JAVIER GALVAN MERAZ DIRECTOR GENERAL

Bajo protesta de decir verdad declaramos que los Totales Financieros y sus Notas son razonablemente correctos y responsabilidad del emisor.

Sistema Intermunicipal de Manejo de Residuos

F13SinMatriz

**EVALUACIÓN DE PROGRAMAS
OPD MUNICIPAL SISTEMA INTERMUNICIPAL DE MANEJO DE
RESIDUOS (SIMAR SURESTE)
PRIMER AVANCE DE GESTION FINANCIERA - 1 DE ENERO AL 30
DE JUNIO DE 2020**



INTRODUCCIÓN

El Sistema Intermunicipal de Manejo de Residuos Sureste, surge por iniciativa de las autoridades municipales para resolver de forma asociada y conjunta el problema del inadecuado manejo de residuos sólidos urbanos y la falta de inversión en infraestructura, así como para promover una política en materia de prevención y gestión integral de residuos de conformidad con la Ley General para la Prevención y Gestión Integral de Residuos (LGPGIR) y el Programa Nacional para la Prevención y Gestión Integral de Residuos (PNGIR).

Para atender la problemática particular en el manejo de los residuos sólidos urbanos, los municipios de: Concepción de Buenos Aires, La Manzanilla de la Paz, Mazamitla, Quitupán, Valle de Juárez, Santa María del Oro, Teocuitatlán, Tizapán El Alto y Tuxcueca del Gobierno del Estado de Jalisco y el municipio de Marcos Castellanos del Estado de Michoacán de Ocampo, decidieron unir esfuerzos y recursos mediante acuerdo de coordinación y asociación intermunicipal, haciendo uso de las facultades establecidas en el artículo 115 de la Constitución Política de los Estados Unidos Mexicanos, a través de la figura de Organismo Público Descentralizado Intermunicipal que

Gen J. Lora

tuviera personalidad jurídica propia, patrimonio y autonomía técnica y financiera en la prestación del servicio público de limpia, recolección tratamiento y disposición final de residuos sólidos urbanos y manejo especial.

Este esfuerzo de colaboración intermunicipal se formalizó el 15 de Octubre de 2008, con la firma del convenio de creación del Organismo Público Descentralizado denominado "Sistema Intermunicipal de Manejo de Residuos Sureste", por los presidentes de los municipios de la región, mismo que fue publicado en el periódico "El Estado de Jalisco", el 01 de Noviembre de 2008

RESULTADOS DE LA GESTI


Existen dos programas:

1.- Operación relleno sanitario

Recepción, registro, depósito, compactación y cobertura de 28,094.20 ton/rsu/año recolectados por los municipios de Mazamitla, Quitupán, Valle de Juárez, Marcos Castellanos, la Manzanilla de la Paz, Teocuitatlán, Concepción de Buenos Aires, Tuxcueca y Tizapán El Alto de conformidad con lo establecido en la NOM-083-SEMARNAT-2003

Este programa tiene por objetivo el confinamiento de 25,294. Toneladas de residuos en el año con una inversión en el manejo de 7,434,540.00 y al momento se han recibido más de 16,438.00

Juan T. Tena



toneladas con un avance de del 65% de lo estimado en el año y con el costo de 4,457,685.36 que representa el 59.96% del presupuesto estimado del ejercicio actual

2.- Operación de estación de Trasferencia.

Recibir, registrar y acomodar las aproximadamente 7,865.58 ton/rsu/año provenientes de los municipios de Tuxcueca, Teocuitatlán de Corona, Concepción de Buenos Aires y la Manzanilla de la Paz en la Estación Intermunicipal de Transferencia Residuos Sólidos para su traslado disposición final en relleno sanitario intermunicipal, de conformidad con la NOM-083-SEMARNAT-2003.

Este programa tiene por objetivo el confinamiento de 25,294. Toneladas de residuos en el año con una inversión en el manejo de 7,865.58 Toneladas y al momento se han recibido mas de 5,427.25 toneladas con un avance de del 69% de lo estimado en el año


Rogelio Contreras Godoy *Francisco Javier Galvan Meraz*
ROGELIO CONTRERAS GODOY FRANCISCO JÁVIER GALVAN MERAZ
PRESIDENTE Sistema Intermunicipal de Manejo de Residuos DIRECTOR GENERAL

ASEJ2020-15-31-05-2021-1

Bajo protesta de decir verdad declaramos que los Estados Financieros y sus Notas son razonablemente correctos y responsabilidad del emisor.

Corte anual
16

OPD MUNICIPAL SISTEMA INTERMUNICIPAL DE MANEJO DE RESIDUOS (SIMAR SURESTE)
FLUJO CONTABLE DE INGRESOS Y EGRESOS
 DEL 1 DE JULIO AL 31 DE DICIEMBRE DE 2020

TÍTULO	INGRESO					
	ESTIMADO	AMPLIACIÓN Y REDUCCIÓN	MODIFICADO	DEVENGADO	AVANCE FINANCIERO	PENDIENTE DE INGRESAR
Impuestos	0.00	0.00	0.00	0.00	0.00%	100.00%
Cuotas y aportaciones de seguridad social	0.00	0.00	0.00	0.00	0.00%	100.00%
Contribuciones de mejora	0.00	0.00	0.00	0.00	0.00%	100.00%
Derechos	0.00	0.00	0.00	0.00	0.00%	100.00%
Productos	0.00	0.00	0.00	0.00	0.00%	100.00%
Aprovechamientos	7,434,540.00	0.00	7,434,540.00	8,908,508.58	119.83%	-19.83%
Ingresos por venta de bienes, prestación de servicios y otros ingresos	0.00	0.00	0.00	3,500,000.00	0.00%	100.00%
Participaciones, aportaciones, convenios, incentivos derivados de la colaboración fiscal y fondos distintos de aportaciones	0.00	0.00	0.00	0.00	0.00%	100.00%
Transferencias, asignaciones, subsidios y subvenciones, y pensiones y jubilaciones	0.00	0.00	0.00	0.00	0.00%	100.00%
Ingresos derivados de financiamiento	0.00	0.00	0.00	0.00	0.00%	100.00%
TOTAL	7,434,540.00	0.00	7,434,540.00	12,408,508.58	166.90%	-66.90%

CAPÍTULO	EGRESOS					
	APROBADO	AMPLIACIONES/ REDUCCIONES	MODIFICADO	DEVENGADO	AVANCE FINANCIERO	PENDIENTE POR EJERCER
Servicios personales	3,540,618.00	0.00	3,540,618.00	2,574,322.36	72.71%	27.29%
Materiales y suministros	2,677,322.00	0.00	2,677,322.00	3,119,122.16	116.50%	-16.50%
Servicios generales	1,216,600.00	0.00	1,216,600.00	2,452,419.58	201.58%	-101.58%
Transferencias, asignaciones, subsidios y otras ayudas	0.00	0.00	0.00	0.00	0.00%	100.00%
Bienes muebles, inmuebles e intangibles	0.00	0.00	0.00	548,154.50	0.00%	100.00%
Inversión pública	0.00	0.00	0.00	3,499,999.95	0.00%	100.00%
Inversiones financieras y otras provisiones	0.00	0.00	0.00	0.00	0.00%	100.00%
Participaciones y aportaciones	0.00	0.00	0.00	20,000.00	0.00%	100.00%
Deuda pública	0.00	0.00	0.00	0.00	0.00%	100.00%
TOTAL	7,434,540.00	0.00	7,434,540.00	12,214,018.55	164.29%	-64.29%

Bajo protesta de decir verdad declaramos que los estados financieros y sus notas, son razonablemente correctos y son responsabilidad del emisor.

Rogelio Contreras Godoy
 ROGELIO CONTRERAS GODOY
 PRESIDENTE



Francisco Javier Galvan Meraz
 FRANCISCO JAVIER GALVAN MERAZ
 DIRECTOR GENERAL

Sistema Intermunicipal de Manejo de Residuos

F12

OPD MUNICIPAL SISTEMA INTERMUNICIPAL DE MANEJO DE RESIDUOS (SIMAR SURESTE)
 AVANCE DE PROGRAMAS CON MATRIZ
 SEGUNDO AVANCE DE GESTION FINANCIERA - DEL 1 DE JULIO AL 31 DE DICIEMBRE DE 2020

Descripción del programa	NIVEL MIB	Resumen Narrativo	Ramero del indicador	Definición del indicador	Método de cálculo	Valor programado (programado) (Denominador)	Valor programado (programado) (Numerador)	Porcentaje de avance	Meta	Avance (en Semestre del Valor programado) (Numerador)	Avance (en Semestre del Valor programado) (Denominador)	Avance Anual del Valor programado (Numerador)	Avance Anual del Valor programado (Denominador)	Avance del Capítulo 1000	Avance del Capítulo 2000	Avance del Capítulo 3000	Avance del Capítulo 4000	Avance del Capítulo 5000	Avance del Capítulo 6000	Avance del Capítulo 7000	Avance del Capítulo 8000	Avance del Capítulo 9000	
RECUPERAMIENTO DEL CENTRO	Fin	MANEJO ADECUADO DE LOS RESIDUOS	GESTION	MANEJO ADECUADO DE LOS RESIDUOS	POCENCIAL	0	0		0	0	0	0	0	\$-	\$-	\$-	\$-	\$-	\$-	\$-	\$-	\$-	\$-
RECUPERAMIENTO DEL CENTRO	Problema	RESIDUOS SIN CONTAMINADOS	GESTION	RESIDUOS SIN CONTAMINADOS	POCENCIAL	0	0		0	0	0	0	0	\$-	\$-	\$-	\$-	\$-	\$-	\$-	\$-	\$-	\$-
RECUPERAMIENTO DEL CENTRO	Componente 1	CONSTRUCCION DE NUEVA CELDA	GESTION	CONSTRUCCION DE NUEVA CELDA	POCENCIAL	1	1	ANUAL	4	0	0	0	0	\$-	\$-	\$-	\$-	\$-	\$-	\$ 1,100,000.00	\$-	\$-	\$-



RÓMULO CONTRERAS GODOY
PRESIDENTE

SELLO





FRANCISCO GALVÁN M.
DIRECTOR GENERAL

Bajo protesta de decir verdad declaro que los Estados Financieros y sus datos estadísticos son correctos y responsables en su totalidad.



Sistema Intermunicipal de Manejo de Residuos

F13 con Matriz

OPD MUNICIPAL SISTEMA INTERMUNICIPAL DE MANEJO DE RESIDUOS (SIMAR SURESTE)
 AVANCE DE PROGRAMAS SIN MATRIZ
 SEGUNDO AVANCE DE GESTION FINANCIERA - DEL 1 DE JULIO AL 31 DE DICIEMBRE DE 2020

Descripción del programa	Objetivo	Nombre del indicador	Definición del indicador	Método de cálculo	Valor programado 1 (Enero-diciembre)	Valor programado 2 (Enero-diciembre)	Inversión de mobiliario	Meta	Avance (porcentaje) del Valor programado 1 (Enero-diciembre)	Avance (porcentaje) del Valor programado 2 (Enero-diciembre)	Avance Actual del Valor programado 1 (Enero-diciembre)	Avance Actual del Valor programado 2 (Enero-diciembre)	Avance del Capítulo 1000	Avance del Capítulo 1100	Avance del Capítulo 1200	Avance del Capítulo 1300	Avance del Capítulo 1400	Avance del Capítulo 1500	Avance del Capítulo 1600	Avance del Capítulo 1700	Avance del Capítulo 1800	Avance del Capítulo 1900
Administración del organismo	Atender asuntos de carácter administrativo, laboral, financiero y presupuestal. Formular la planeación de los servicios de transferencia, participación social, selección y disposición final de residuos sólidos. Gestión de recursos para construcción y equipamiento de infraestructura intermunicipal. Presentar ante el consejo de administración los asuntos de operación del organismo. Planeación y atención de los servicios de limpieza municipal.	Gestión	Atender asuntos de carácter administrativo, laboral, financiero y presupuestal. Formular la planeación de los servicios de transferencia, participación social, selección y disposición final de residuos sólidos. Gestión de recursos para construcción y equipamiento de infraestructura intermunicipal. Presentar ante el consejo de administración los asuntos de operación del organismo. Planeación y atención de los servicios de limpieza municipal.	(Monto de recursos ejecutados / monto de recursos aprobados)*100	2122000	2122000	ANUAL	0	0	0	0	0	\$-	\$-	\$-	\$-	\$-	\$-	\$-	\$-	\$-	\$-
Operación refugio sanitario	Recepción, registro, despacho, compactación y cobertura de 28,284.20 toneladas municipales por los municipios de Maxatlián, Quilque, San Juan, Martín Carrizosa, la Maravilla de la Paz, Teacapulcán, Concepción de Buenavista, Tzucucma y Tzucucma y Tzucucma. El área de conformidad con el establecido en la NOM-084-SEMARNAT-2005.	Gestión	Recepción, registro, despacho, compactación y cobertura de 28,284.20 toneladas municipales por los municipios de Maxatlián, Quilque, San Juan, Martín Carrizosa, la Maravilla de la Paz, Teacapulcán, Concepción de Buenavista, Tzucucma y Tzucucma. El área de conformidad con el establecido en la NOM-084-SEMARNAT-2005.	(Toneladas de residuos RECIDIAS) / toneladas de residuos COMINADIAS)*100	25294.5	25294.5	ANUAL	0	0	0	0	0	\$-	\$-	\$-	\$-	\$-	\$-	\$-	\$-	\$-	\$-




 ROGELIO CONTRERAS GODOY PRESIDENTE
 
 FRANCISCO JAVIER SULVAN MERAZ DIRECTOR GENERAL

Bajo protesta de decir verdad, declaro que los datos financieros y los datos de ejecución financiera son correctos y responsables del error.

F13 SinMatriz

**EVALUACIÓN DE PROGRAMAS
OPD MUNICIPAL SISTEMA INTERMUNICIPAL DE MANEJO DE
RESIDUOS (SIMAR SURESTE)
SEGUNDO AVANCE DE GESTION FINANCIERA - 1 DE ENERO AL
31 DE DICIEMBRE 2020**



INTRODUCCIÓN

El Sistema Intermunicipal de Manejo de Residuos Sureste, surge por iniciativa de las autoridades municipales para resolver de forma asociada y conjunta el problema del inadecuado manejo de residuos sólidos urbanos y la falta de inversión en infraestructura, así como para promover una política en materia de prevención y gestión integral de residuos de conformidad con la Ley General para la Prevención y Gestión Integral de Residuos (LGPGIR) y el Programa Nacional para la Prevención y Gestión Integral de Residuos (PNGIR).

Para atender la problemática particular en el manejo de los residuos sólidos urbanos, los municipios de: Concepción de Buenos Aires, La Manzanilla de la Paz, Mazamitla, Quitupán, Valle de Juárez, Santa María del Oro, Teocuitatlán, Tizapán El Alto y Tuxcueca del Gobierno del Estado de Jalisco y el municipio de Marcos Castellanos del Estado de Michoacán de Ocampo, decidieron unir esfuerzos y recursos mediante acuerdo de coordinación y asociación intermunicipal, haciendo uso de las facultades establecidas en el artículo 115 de la Constitución Política de los Estados Unidos Mexicanos, a través de la figura de Organismo Público Descentralizado Intermunicipal que

Juan D. Torre


tuviera personalidad jurídica propia, patrimonio y autonomía técnica y financiera en la prestación del servicio público de limpia, recolección tratamiento y disposición final de residuos sólidos urbanos y manejo especial.

Este esfuerzo de colaboración intermunicipal se formalizó el 15 de Octubre de 2008, con la firma del convenio de creación del Organismo Público Descentralizado denominado "Sistema Intermunicipal de Manejo de Residuos Sureste", por los presidentes de los municipios de la región, mismo que fue publicado en el periódico "El Estado de Jalisco", el 01 de Noviembre de 2008

RESULTADOS DE LA GESTI

Existen dos programas:

1.- Operación relleno sanitario



Recepción, registro, depósito, compactación y cobertura de 28,094.20 ton/rsu/año recolectados por los municipios de Mazamitla, Quitupán, Valle de Juárez, Marcos Castellanos, la Manzanilla de la Paz, Teocuitatlán, Concepción de Buenos Aires, Tuxcueca y Tizapán El Alto de conformidad con lo establecido en la NOM-083-SEMARNAT-2003

Este programa tiene por objetivo el confinamiento de 25,294. Toneladas de residuos en el año con una inversión en el manejo de 7,434,540.00 y al momento se han recibido más de 28,365.00



toneladas con un avance de del 112% de lo estimado en el año y con el costo de 8,714,018.60 que representa el 115% del presupuesto estimado del ejercicio actual

2.- Operación de estación de Tránsito.

Recibir, registrar y acomodar las aproximadamente 7,865.58 ton/rsu/año provenientes de los municipios de Tuxcueca, Teocuitatlán de Corona, Concepción de Buenos Aires y la Manzanilla de la Paz en la Estación Intermunicipal de Transferencia Residuos Sólidos para su traslado disposición final en relleno sanitario intermunicipal, de conformidad con la NOM-083-SEMARNAT-2003.

Este programa tiene por objetivo el confinamiento de 25,294. Toneladas de residuos en el año con una inversión en el manejo de 7,865.58 Toneladas y al momento se han recibido mas de 8,251.00 toneladas con un avance de del 112% de lo estimado en el año


Rogelio Contreras Godoy *Francisco Javier Galvan Meraz*
ROGELIO CONTRERAS GODOY FRANCISCO JAVIER GALVAN MERAZ
PRESIDENTE DIRECTOR GENERAL
Sistema Intermunicipal de Manejo de Residuos

ASEJ2020-16-01-06-2021-1

Bajo protesta de decir verdad declaramos que los Estados Financieros y sus Notas son razonablemente correctos y responsabilidad del emisor.